

Työttömyyskassat 2021

Sisällys

Yhteenveto	1
Sammanfattning	2
Aineisto ja käsitteet	3
Laatuseloste	6
Kuviot	9

Kirjoittajat

Dima Matjushin / dima.matjushin(at)finanssivalvonta.fi tai puh. 09 183 5588

Jussi Pearlman / jussi.pearlman(at)finanssivalvonta.fi tai puh. 09 183 5568

Sarja/nimi ja numero

Tilastot 2022. ISSN 1798-1646 ISBN 978-952-5841-21-3

Yhteenveto

Koronapandemia alkoi vaikuttaa taloudellisesti työttömyyskassojen toimintaan vuoden 2020 keväästä alkaen. Kriisi vaikutti muun muassa etuusmenojen, käsittelyaikojen ja jäsenmäärien kasvuun. Vuoden 2021 alussa etuusmenot olivat vielä korkealla tasolla, mutta ne alkoivat laskea keväästä alkaen ja loppuvuoden ajan menot olivat huomattavasti vuotta 2020 alhaisemmalla tasolla. Koronapandemia siis vaikutti kassojen toimintaan erityisen paljon vuoden 2020 keväästä vuoden 2021 kevääseen saakka. Vertailtaessa eri vuosien etuusmenoja toisiinsa on huomattava, että pandemian aikana etuuslainsäädäntöön tehtiin väliaikaisia muutoksia, jotka nostivat työttömyyskassojen menoja.

Työttömyyskassojen ansiopäivärahamenot laskivat vuonna 2021 edellisestä vuodesta seitsemän prosenttia ja olivat yhteensä 2,5 miljardia euroa. Ansiopäivärahamenot laskivat 19 kassassa ja kasvoivat kahdessa kassassa. Suurin lasku oli 34 prosenttia.

Maksettujen etuuspäivien yhteismäärä laski seitsemän prosenttia. Maksettujen etuuspäivien määrä laski sekin 19 kassassa 2–35 prosenttia ja nousi kahdessa kassassa. Ansiopäivärahan saajien määrä laski kaikissa 21 kassassa. Suurin saajien määrän lasku yksittäisessä kassassa oli 57 prosenttia.

Yrittäjäkassan ansiopäivärahamenot nousivat kuusi prosenttia, maksettujen etuuspäivien lukumäärä nousi kolme prosenttia ja saajien määrä laski kolme prosenttia.

Vuorottelukorvausmenot olivat reilut 22 miljoonaa euroa. Ne laskivat edellisestä vuodesta kuusi prosenttia, ja vuorottelukorvausta saaneiden henkilöiden määrä laski kahdeksan prosenttia edelliseen vuoteen verrattuna.

Liikkuvuusavustuksia työttömyyskassat maksoivat vuonna 2021 yhteensä 3,6 miljoonaa euroa. Kasvua edellisestä vuodesta oli 29 prosenttia.

Ansiopäiväraha hakemusten käsittelyajat lyhenivät ensimmäisen koronavuoden jälkeen ja palasivat koronaa edeltävälle tasolle. Pisimmillään täyttä ansiopäivärahaa koskevien myön-teisten päätösten käsittelyajat olivat ensimmäisellä vuosineljänneksellä, jolloin käsittelyaika oli keskimäärin kymmenen päivää. Kaikkien kassojen keskimääräinen käsittelyaika koko vuonna 2021 oli yhdeksän päivää.

Palkansaajakassojen jäsenmäärä laski reilulla 11 000 jäsenellä. Suurin jäsenmäärän nousu oli kolme prosenttia ja suurin lasku kahdeksan prosenttia. Yrittäjäkassan jäsenmäärä laski vajaalla 500 jäsenellä.

Sammanfattning

De ekonomiska konsekvenserna av coronapandemin började påverka arbetslöshetskassornas verksamhet från och med våren 2020. Krisen orsakade bland annat en ökning av förmånsutgifterna, längre handläggningstider och ett ökat antal medlemmar. I början av 2021 var förmånsutgifterna fortfarande på ett högt nivå men de började sjunka på våren 2021 och efter det var de på ett betydligt lägre nivå än i 2020. Coronapandemin påverkade alltså kassornas verksamhet speciellt mycket från våren 2020 till våren 2021. När man jämför de årliga förmånsutgifterna ska man lägga märke till att det under pandemin verkställdes temporära lagändringar gällande förmånslagstiftningen och dessa höjde kassornas utgifter.

Arbetslöshetskassornas utgifter för inkomstrelaterade dagpenningar sjönk år 2021 med sju procent från året innan och uppgick till sammanlagt 2,5 miljarder euro. Utgifterna för inkomstrelaterade dagpenningar sjönk i 19 kassor och ökade i två kassor. Den största minskningen var 34 procent.

Antalet utbetalda förmånsdagar sjönk sammanlagt med sju procent. I 19 kassor sjönk antalet utbetalda förmånsdagar med 2–35 procent medan antalet utbetalda förmånsdagar ökade i två kassor. Antalet mottagare av inkomstrelaterad dagpenning sjönk i alla 21 kassor. Den största minskningen av antalet mottagare i en enskild kassa var 57 procent.

Företagarkassans utgifter för inkomstrelaterade dagpenningar steg med sex procent och antalet utbetalda förmånsdagar med tre procent medan antalet mottagare sjönk med tre procent.

Utgifterna för altherningsersättningar var dryga 22 miljoner euro. Utgifterna sjönk med sex procent från året innan och antalet personer som fick altherningsersättning minskade med åtta procent jämfört med året innan.

Arbetslöshetskassorna betalade ut rörlighetsunderstöd för sammanlagt 3,6 miljoner euro år 2021. Beloppet ökade med 29 procent från året innan.

Efter det första coronaåret blev handläggningstiderna kortare och var på samma nivå som före pandemin. Som längst var handläggningstiderna för positiva beslut om full inkomstrelaterad dagpenning under det första kvartalet, då de var i genomsnitt tio dagar. Den genomsnittliga handläggningstiden i alla kassor var nio dagar år 2021.

Löntagarkassornas medlemsantal sjönk med dryga 11 000 medlemmar. Den största ökningen av antalet medlemmar var tre procent och den största minskningen åtta procent. Företagarkassans medlemsantal sjönk med knappa 500 medlemmar.

Aineisto ja käsitteet

Aineisto

Julkaisun tiedot työttömyyskassojen etuusmenoista, etuudensaajista, päätöksistä ja käsitteilyajoista tuotetaan Finanssivalvonnan henkilö pohjaisesta etuudensaajarekisteristä. Etuudensaajarekisterin lähdedata saadaan neljännesvuosittain työttömyyskassojen maksatusjärjestelmiä ylläpitäviltä it-palveluita tarjoavilta yrityksiltä tai työttömyyskassoilta.

Takaisinperintää ja väärinkäytösasioita koskevat tiedot perustuvat työttömyyskassojen Finanssivalvonnan toimittamiin tilastoihin takaisinperintä- ja väärinkäytösten käsittelyn tunnusluvuista. Takaisinperintätilastoja on toimitettu vuodesta 1999 lähtien ja väärinkäytöstilastoja vuodesta 2000 lähtien.

Hakemusten ja päätösten määriä koskevat käsittelytiedot perustuvat työttömyyskassojen kuukausittain ilmoittamiin tietoihin. Hakemusten käsittelytietoja työttömyyskassat ovat toimittaneet vuoden 2012 lokakuusta lähtien.

Finanssivalvonta on vahvistanut työttömyyskassoille vuoden 2021 jäsenmaksujen suuruuden kassojen esittämien talousarvioiden perusteella.

Työttömyyskassat-julkaisun sisältämät tiedot ovat yhdenmukaisia kaikkien työttömyyskassojen osalta ja tilastot perustuvat kokonaisuaineistoon. Julkaisussa käytetään yleisesti käytössä olevia alue- ja ammattiluokituksia. Laatuselosteen kohdassa Tietojen tarkkuus ja luotettavuus on kerrottu tietojen varmistamiseen liittyvistä menettelyistä.

Käsitteet

Etuudet

Julkaisussa käytetty käsite etuudet tarkoittaa kaikkia työttömyyskassojen maksamia etuuksia eli ansiopäiväraha työttömyysajalta, ansiopäiväraha työllistymistä edistävien palvelujen ajalta, vuorottelukorvaus sekä liikkuvuusavustus.

Ansiopäivärahat työttömyysajalta

Julkaisun käsite ansiopäivärahat työttömyysajalta tarkoittaa muulta ajalta kuin työllistymistä edistävien palvelujen ajalta maksettavia ansiopäivärahoja.

Ansiopäivärahat työllistymistä edistävien palvelujen ajalta

Julkaisun käsite ansiopäivärahat työllistymistä edistävien palvelujen ajalta tarkoittaa työvoimakoulutuksen, omaehtoisen opiskelun, valmennuksen, kokeilun (koulutus- ja työkokeilu) ja kuntouttavan työtoiminnan ajalta maksettavia ansiopäivärahoja.

Etuuspäivät

Julkaisun etuuspäivät kuvaavat sitä, kuinka monelta päivältä hakijoille maksettiin etuutta. Etuutta voidaan maksaa korkeintaan viideltä päivältä viikossa. Päivää/saaja-tieto on maksettujen etuuspäivien ja saajien suhde.

Saajat

Julkaisussa esiintyy kahta erilaista saaja-käsitettä:

- saajat vuoden aikana ja
- saajat kuukauden/vuoden lopussa.

Saajat vuoden aikana tarkoittaa niitä henkilöitä, joille maksettiin etuutta vuoden 2021 aikana riippumatta siitä, mille ajanjaksolle etuusmaksu kohdistui. Kuukauden/vuoden lopun saajiksi tilastoituvat ne henkilöt, joille kohdistui etuusmaksu kuukauden/vuoden viimeiselle päivälle.

Työttömyyskassakohtaisissa taulukoissa sama saaja voi esiintyä useamman kassan tilastoissa. Päällekkäisyydet on poistettu laskettaessa etuuskassien saajien yhteismäärää (taulukko 10) – kukin saaja on saajien yhteismäärässä vain kerran, vaikka hän olisi saanut useampaa eri etuutta vuoden 2021 aikana tai ollut useamman kassan jäsenenä.

Työttömyyskassojen nimet ja jäsenmäärät

Julkaisussa on käytetty kustakin työttömyyskassasta sitä virallista nimeä, joka kassalla oli vuoden 2021 lopussa. Julkaisussa ilmoitetut tiedot työttömyyskassojen jäsenmääristä perustuvat työttömyyskassojen ilmoittamiin tietoihin ja ovat niin ikään 31.12.2021 tilanteen mukaisia jäsenmääriä.

Käsittelyajat

Etuudensaajarekisterin tietoihin perustuva työttömyyskassojen etuuspäätösten käsittelyaikatilasto sisältää työttömyyskassakohtaiset tilastotiedot annetuista etuuspäätöksistä etuuslajeittain (ansiopäiväraha työttömyysajalta, ansiopäiväraha työllistymistä edistävien palvelujen ajalta, vuorottelukorvaus). Tilastoon ei sisälly maksuilmoituksia eikä sellaisia päätöksiä, jotka koskevat työttömyyskassan jäsenyyttä, etuuden takaisinperintää tai etuuden maksamista kunnan toimielimelle. Käsittelyaika lasketaan etuushakemuksen vireille tulopäivämäärästä eli saapumispäivämäärästä päätöksen antamispäivämäärään. Käsittelyajan

keskiarvolla tarkoitetaan keskimääräistä käsittelyaikaa. Käsittelyajan mediaani kuvaa puolestaan sitä aikaa, jonka kuluessa puolet päätöksistä on annettu. Tässä julkaisussa sekä keskiarvo että mediaani on ilmoitettu päivinä.

Käsittelyaikatilaston tietoja on esitetty kuviossa 7, taulukossa 6 sekä taulukossa 30. Taulukossa 6 käytetyt käsitteet on selostettu seuraavassa.

”Täyttä etuutta koskevat myönteiset päätökset” tarkoittaa kaikkia kokonaan työttömille, kokonaan lomautetuille tai sääesteen vuoksi työnteosta estyneille etuuden hakijoille annettuja myönteisiä päätöksiä.

”Soviteltua etuutta koskevat myönteiset päätökset” pitää sisällään kaikki ne myönteiset päätökset, jotka on annettu sovittelun piiriin kuuluville etuuden hakijoille.

”Takaisinperinnän yhteydessä annetut myöntöpäätökset, ei maksutapahtumaa” tarkoittaa puolestaan kaikkia takaisinperintäpäätösten yhteydessä annettuja korjattuja myöntöpäätöksiä, joihin ei liity maksutapahtumaa. Näitä päätöksiä annetaan takaisinperintätilanteissa, joissa etuutta ei evätä tai lakkauteta kokonaan, vaan etuus myönnetään aiempaa pienempänä.

”Kielteiset päätökset” kohdassa ovat mukana kaikki annetut kielteiset päätökset.

Ansiopäivärahan kielteiset päätökset

Julkaisun taulukossa 31 on esitetty tiedot ansiopäivärahan hakijoille annetuista kielteisistä päätöksistä vuonna 2021. Päätökset on lueteltu työttömyysturvalain mukaisessa järjestyksessä siten, että saman lainkohdan perusteella annetut hylkäävät päätökset ja lakkautuspäätökset on eritelty.

Etuuden perusteena oleva palkka

Julkaisun taulukossa 25 on esitetty etuuksien saajat etuuden perusteena olevan palkan ja sukupuolen mukaan vuonna 2021. Etuuden perusteena oleva palkka eroaa etuudensaajan ennen työttömyyttä ansaitsemistaan työtuloista jonkin verran – se ei sisällä muun muassa lomarahoja tai lomakorvauksia. Lisäksi etuuden perusteena olevasta palkasta on tehty työntekijäin työeläkevakuutusmaksua ja palkansaajan työttömyysvakuutusmaksua vastaava vähennys, yhteensä 4,34 prosenttia vuonna 2021.

Työttömyyskauden kesto

Julkaisun taulukossa 28 on esitetty ansiopäivärahan saajat iän, sukupuolen ja työttömyyskauden keston mukaan vuoden 2021 lopussa. Työttömyyskauden kesto on meneillään oleva työttömyyskausi kalenteriviikkoina vuoden 2021 lopussa. Tällöin viisi peräkkäistä maksupäivää lasketaan yhdeksi viikoksi. Jos ansiopäivärahan maksussa on yli yhdeksän päivän katkos, uuden kauden katsotaan alkaneen.

Ikä, keskimääräinen ikä ja mediaani-ikä

Julkaisussa etuuden saajan ikä on hänen ikänsä vuoden lopussa. Keskimääräinen ikä on keskiarvo etuuden saajien ikävuosista. Mediaani-ikä tarkoittaa puolestaan sitä ikää, jota vanhempia ja nuorempia henkilöitä on yhtä paljon.

Ammatti

Taulukossa 26 on esitetty etuuksien saajat ja etuuden suuruus ammatin ja sukupuolen mukaan vuonna 2021. Ammattiluokitus perustuu ISCO-ammattiluokitukseen, jota käytetään muun muassa työvoimahallinnossa. Etuuden saajan ammatiksi tilastoituu hänen viimeisin etuuskantaan tallennettu ammattinsa.

Alue

Julkaisun taulukossa 27 on esitetty maksetut etuudet ja etuuksien saajat maakunnittain vuoden aikana. Maakuntajaottelu vastaa vuoden 2021 lopussa voimassa ollutta tilannetta. Asuinkuntatieto on päätelty saajien kotiosoitteen postinumerosta. Kukin saaja tilastoituu sen maakunnan asukkaaksi, jossa asuessaan hän on saanut viimeisimmän etuusmaksunsa vuonna 2021.

Laatuseroste

Tilastojen relevanssi

Työttömyyskassat 2021 -julkaisu antaa kokonaiskuvan työttömyyskassojen toiminnasta vuonna 2021 sisältäen tilastotietoja kaikista työttömyyskassojen maksamista etuuksista, etuuksien saajista ja työttömyyskassojen jäsenmäärästä. Lisäksi julkaisusta ilmenevät tiedot työttömyysetuuksien väärinkäytöksistä, takaisinperinnöistä, annetuista kielteisistä päätöksistä sekä etuuspäätösten käsittelyajoista.

Julkaisun tilastotiedot maksetuista etuuksista ja etuuksien saajista on esitetty monesta eri näkökulmasta: etuuslajeittain, aluetasoisin, työttömyyden keston sekä sukupuolen, iän, ammatin ja työttömyyslajin mukaan.

Finanssivalvonnasta annetun lain (878/2008) mukaan Finanssivalvonnan tehtävänä on valvoa finanssimarkkinoilla toimivien toimintaa sekä muun muassa koota ja määrääjain julkaisusta vertailukelpoisella tavalla tietoja finanssimarkkinoilla toimivien taloudellisesta asemasta sekä muuten edistää finanssipalveluja ja finanssimarkkinoiden toimintaa koskevan tietoaineiston saatavuutta. Lisäksi työttömyysturvalaissa on säännökset Finanssivalvonnan etuudensaajarekisteristä, joka toimii työttömyyskassojen maksamia etuuksia koskevana perusrekisterinä. Etuudensaajarekisteriin kerättyjä tietoja käytetään työttömyyskassojen valvonnan lisäksi muun muassa tilastointiin.

Finanssivalvonnan tilastojulkaisut tukevat valvonnan tavoitteita. Julkaisut muun muassa toimivat julkisen valvonnan välineenä. Työttömyyskassat-julkaisu tarjoaa työttömyysvakuumarkkinajärjestöille, työttömyyskassojen jäsenille ja tiedotusvälineille.

Tilastoinnin menetelmäkuvaus

Työttömyyskassalain mukaan Finanssivalvonnalla on oikeus saada salassapitosäännösten estämättä etuudensaajarekisterin ylläpitämiseksi välttämättömät tiedot työttömyyskassoilta ja työttömyyskassojen käyttämien maksatusjärjestelmien ylläpitäjiltä. Finanssivalvonnasta annetun lain mukaan valvottavan on salassapitosäännösten estämättä toimitettava Finanssivalvonnalle sen pyytämät tiedot, jotka ovat tarpeen Finanssivalvonnalle laissa säädetyn tehtävän hoitamiseksi.

Tilastot työttömyyskassojen etuusmenoista, etuudensaajista, päätöksistä ja käsittelyajoista tuotetaan Finanssivalvonnan henkilö pohjaisesta etuudensaajarekisteristä. Takaisinperintää ja väärinkäytösasioita koskevat tiedot perustuvat työttömyyskassojen Finanssivalvonnalle toimittamiin tilastoihin takaisinperintä- ja väärinkäytösasioiden käsittelyn tunnusluvuista. Hakemusten ja päätösten määriä koskevat käsittelytiedot perustuvat työttömyyskassojen kuukausittain ilmoittamiin tietoihin.

Talouden tilastoja ei ole mukana tässä julkaisussa.

Tietojen tarkkuus ja luotettavuus

Julkaisu perustuu etuuksiin liittyvien tilastotietojen osalta kokonaisaineistoon työttömyyskassojen maksamista etuuksista. Työttömyyskassojen maksatusjärjestelmiä ylläpitävät it-palveluita tarjoavat yritykset tai työttömyyskassat toimittavat tiedot Finanssivalvonnan etuudensaajarekisteriin määrämuotoisen tietuekuvauksen mukaisesti. Työttömyyskassat vastaavat toimitettujen tietojen oikeellisuudesta. Jos tiedoissa havaitaan virheitä, pyydetään maksatusjärjestelmää toimittamaan korjattu tiedosto virheellisen tiedoston tilalle.

Etuudensaajarekisteriin päivitettävät tiedot täsmäytetään neljännesvuosittain työttömyyskassojen kuukausitilastojen tietoihin maksettujen euromäärien ja etuuspäivien osalta. Julkaisun väärinkäytös- ja takaisinperintäasioihin liittyvät tiedot perustuvat määrämuotoisiin sähköisesti virastolle toimitettaviin tilastotietoihin.

Julkaisussa havaitut virheet korjataan välittömästi ja virheelliset tiedot poistetaan.

Julkaistujen tietojen ajantasaisuus ja oikea-aikaisuus

Työttömyyskassat 2021 -julkaisun tiedot koskevat tilastovuotta 2021, mutta mukana on myös aikasarjoja kuvaamassa pidemmän aikavälin kehitystä. Pääsääntöisesti tilastot kuvaavat koko vuoden tietoja, mutta etuudensaajista on otettu mukaan koko vuoden tietojen lisäksi joitakin poikkileikkaustietoja. Poikkileikkausajankohdan saajien tilastoinnissa odotetaan taannehtivia maksuja tilastointiajankohtaa seuraavat kolme kuukautta.

Julkaisu ilmestyy kerran vuodessa tilastovuotta seuraavan vuoden kesän aikana. Tilastot ovat lopullista tietoa.

Tilastojen yhtenäisyys ja vertailukelpoisuus

Työttömyyskassat-julkaisu ilmestyy nyt kymmenennen kerran Finanssivalvonnan julkaisemana. Aiemmin (tilastovuodet 2001–2007) Työttömyyskassat-julkaisu ilmestyi Vakuutusvalvontaviraston julkaisemana. Sitä ennen työttömyyskassoja koskevia tilastotietoja on julkaissut sosiaali- ja terveysministeriö. Vuosina 2001 ja 2002 Työttömyyskassat-julkaisusta erotettiin kassojen taloutta koskevat tiedot omaksi Talouden tilasto -julkaisukseen. Vuodesta 2003 lukien vuoteen 2010 tiedot työttömyyskassojen taloudesta ja niiden maksamista etuuksista on sisällytetty yhteen julkaisuun. Tilastovuodesta 2018 lähtien julkaisun taulukot löytyvät vain excel-muodossa.

Julkaisussa käytetään yleisesti käytössä olevia alueluokituksia.

Tilastoja työttömyydestä julkaisevat sekä Tilastokeskus että työ- ja elinkeinoministeriö. Tilastoja työttömyyden perusteella maksetuista etuuksista julkaisee Finanssivalvonnan lisäksi Kansaneläkelaitos.

Työttömyyskassat 2021 -julkaisu antaa monipuolisella tietosisällöllään lukijalle hyvän kokonaiskuvan työttömyyskassojen toiminnasta, niiden maksamista etuuksista ja yleisesti koko etuusjärjestelmästä. Työttömyyskassat 2021 -julkaisun sisältämät tiedot ovat yhdenmukaisia kaikkien työttömyyskassojen osalta ja tilastot perustuvat kokonaisuaineistoon.

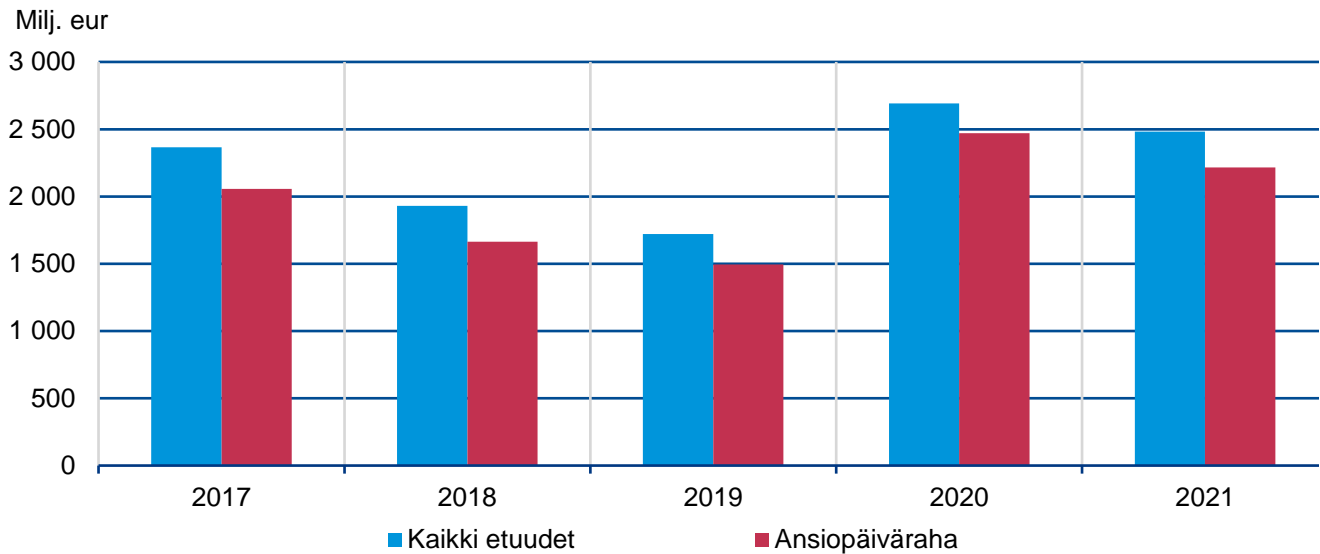
Tietojen saatavuus ja selkeys

Työttömyyskassat 2021 -julkaisu ja sen taulukot ilmestyvät Finanssivalvonnan verkkopalvelussa. Julkaisu löytyy osoitteesta: [Finanssivalvonta.fi > Tilastot > Vakuutus > Työttömyysvakuutus](https://finanssivalvonta.fi/Tilastot/Vakuutus/Tyottomyysvakuutus).

Finanssivalvonnan verkkopalvelusta on löydettävissä myös muuta tilastotietoa työttömyysturvasta. Finanssivalvonta julkaisee yhteistyössä Kansaneläkelaitoksen kanssa kuukausittain Suomen työttömyysturvaetuuksien kuukausitilaston, joka löytyy osoitteesta: [Finanssivalvonta.fi > Tilastot > Vakuutus > Työttömyysvakuutus](https://finanssivalvonta.fi/Tilastot/Vakuutus/Tyottomyysvakuutus).

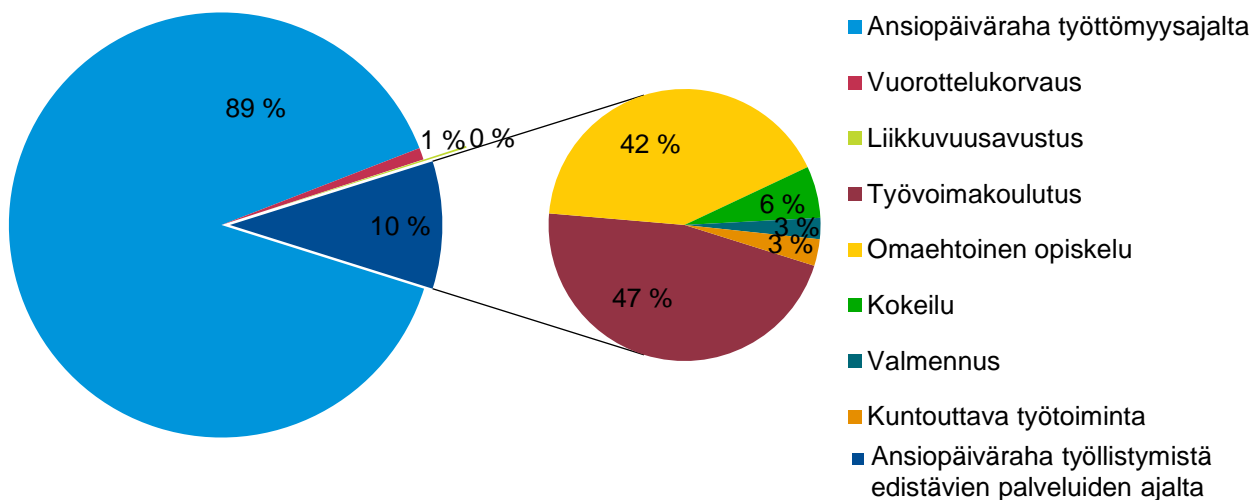
Kuviot

Kuvio 1. Maksetut etuudet 2017–2021



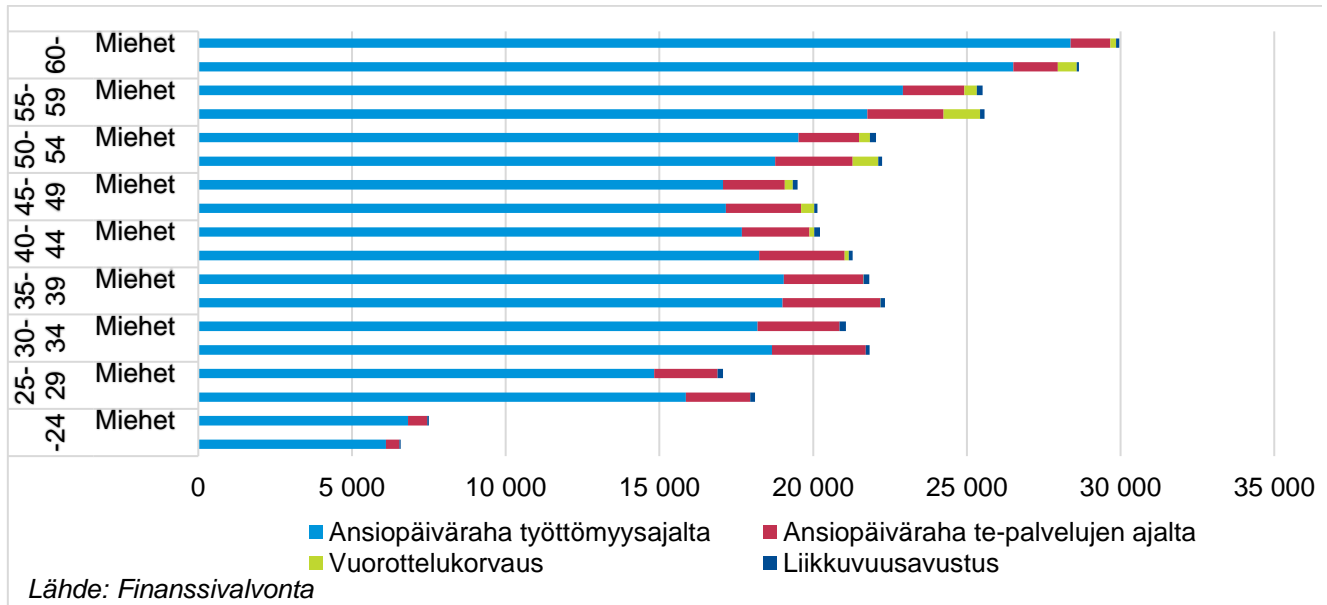
Lähde: Finanssivalvonta

Kuvio 2. Maksetut etuudet 2021

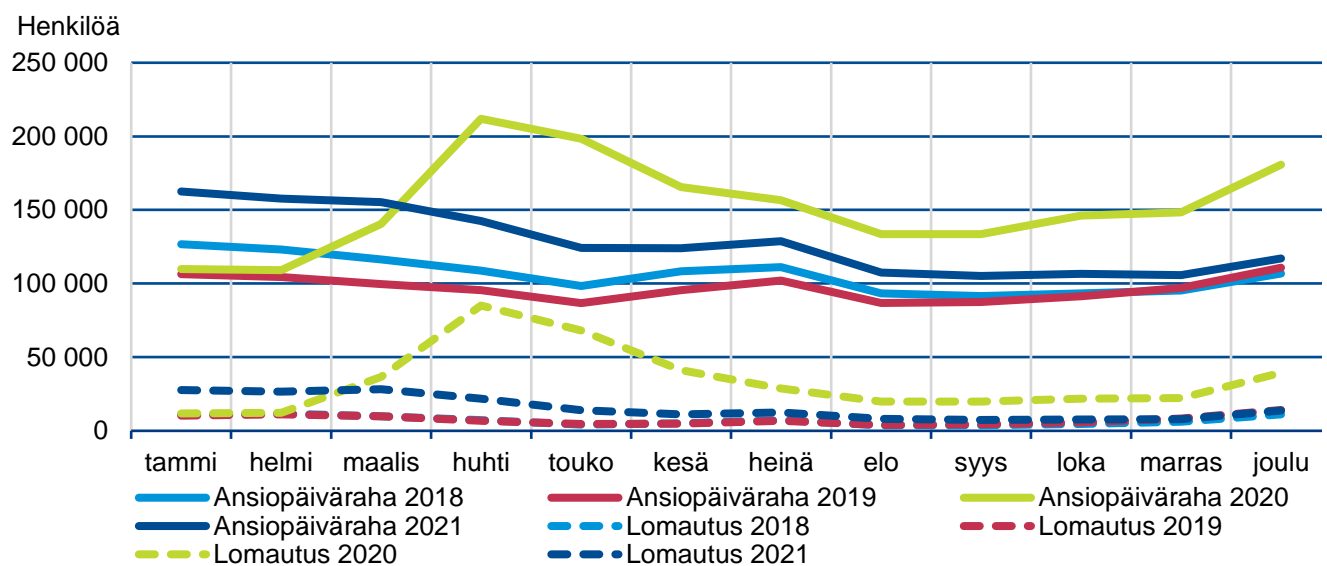


Lähde: Finanssivalvonta

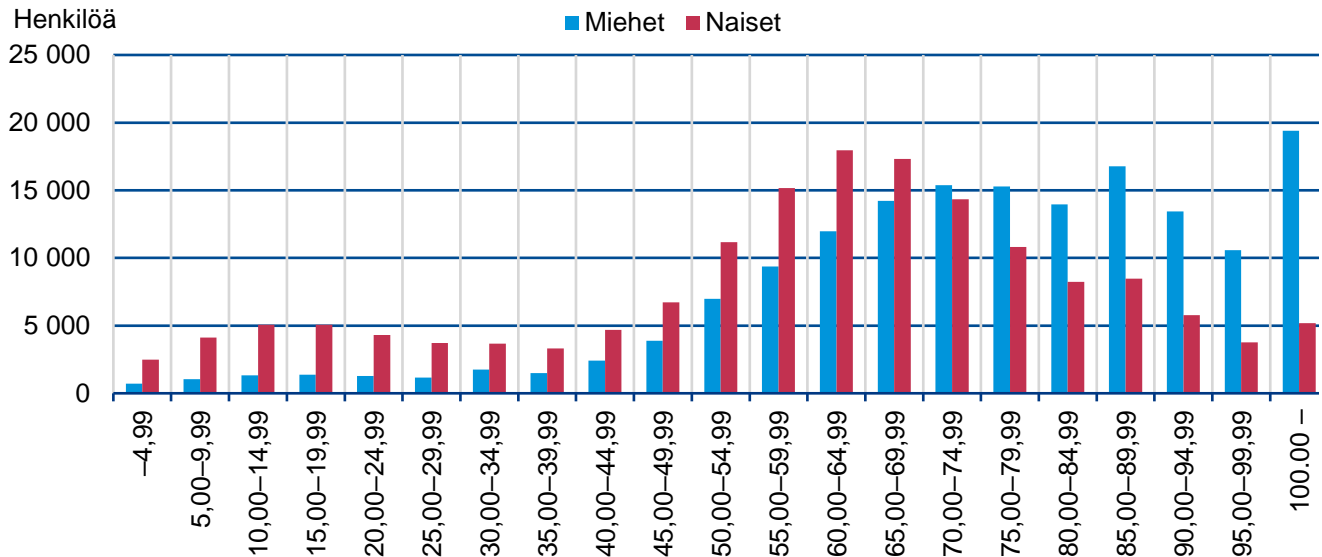
Kuvio 3. Työttömyyskassojen maksamien etuuksien saajat iän ja sukupuolen mukaan 2021



Kuvio 4. Ansiopäivärahan ja lomautusajan ansiopäivärahan saajat kuukauden lopussa 2018–2021

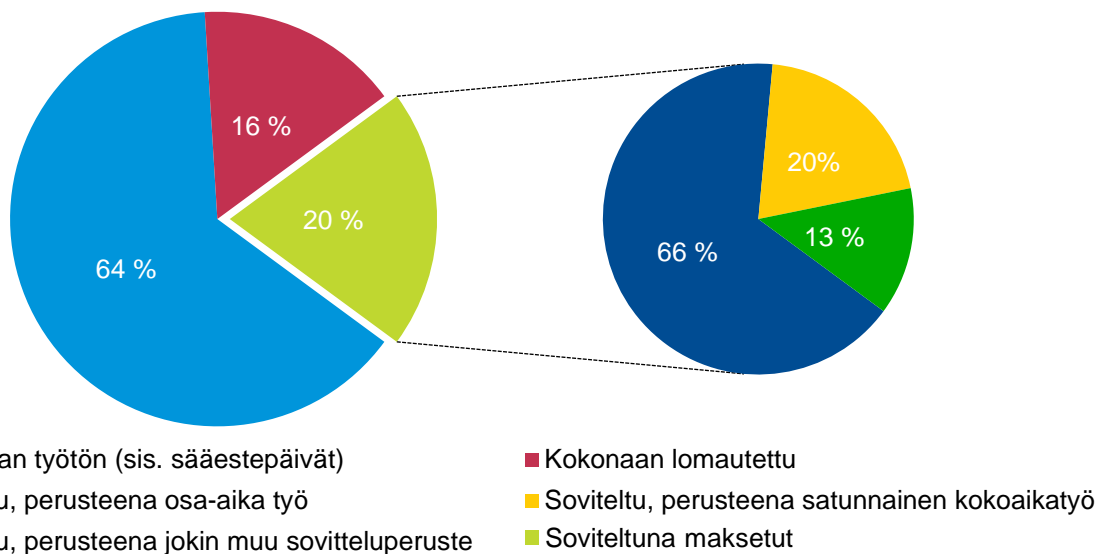


Kuvio 5. Ansiopäivärahan suuruusjakauma 2021



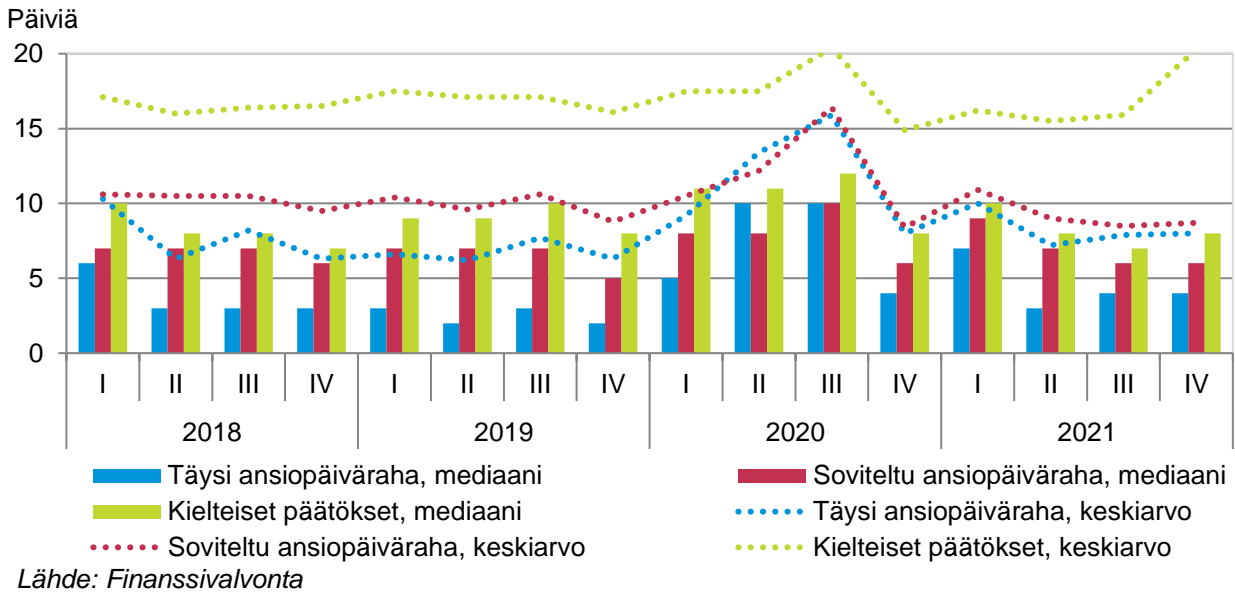
Lähde: Finanssivalvonta

Kuvio 6. Työttömyysajalta maksetut ansiopäivärahat jaoteltuina täytenä ja soviteltuna maksettuihin 2021

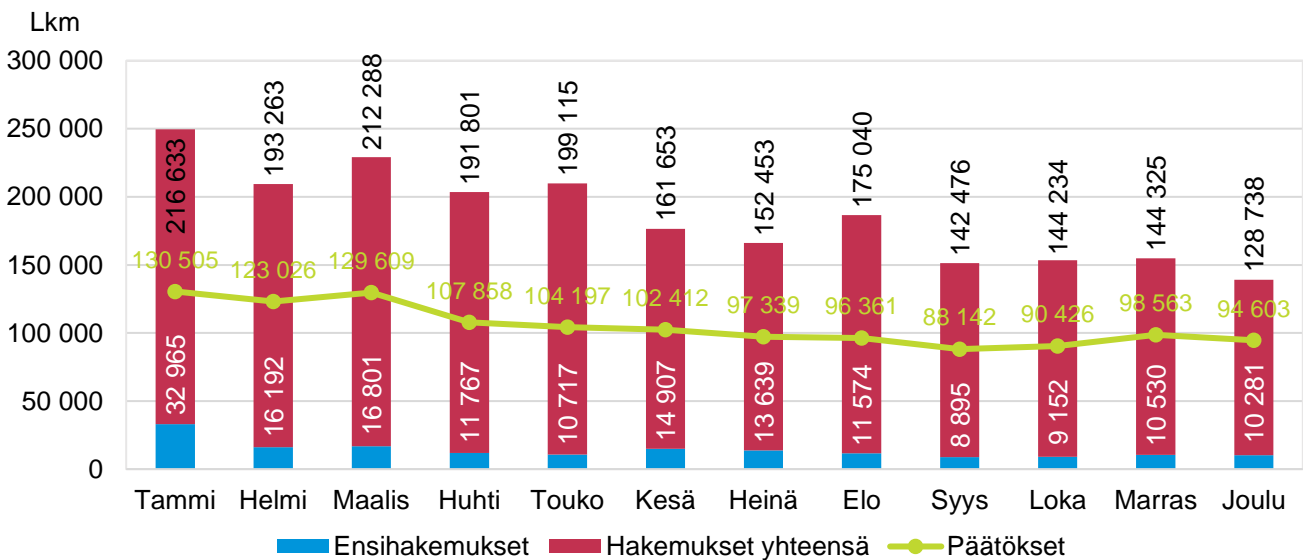


Lähde: Finanssivalvonta

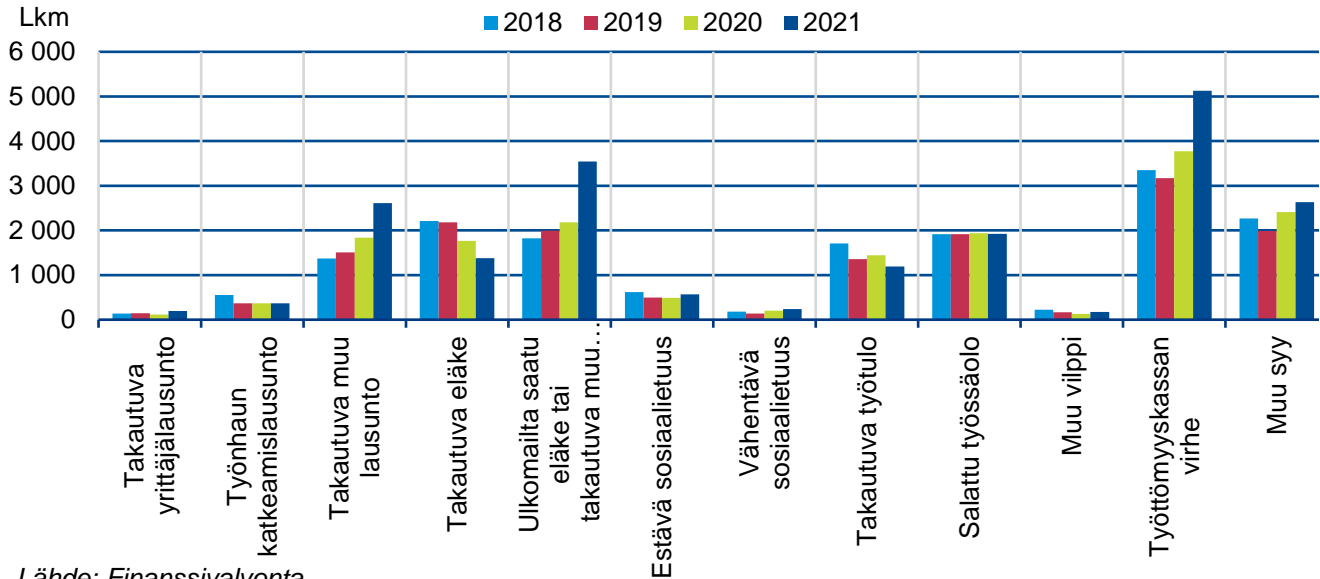
Kuvio 7. Ansiopäivärahapäätösten keskimääräiset käsittelyajat ja mediaanit neljänneksittäin 2018–2021



Kuvio 8. Ansiopäivärahahakemusten määrät ja päätökset 2021

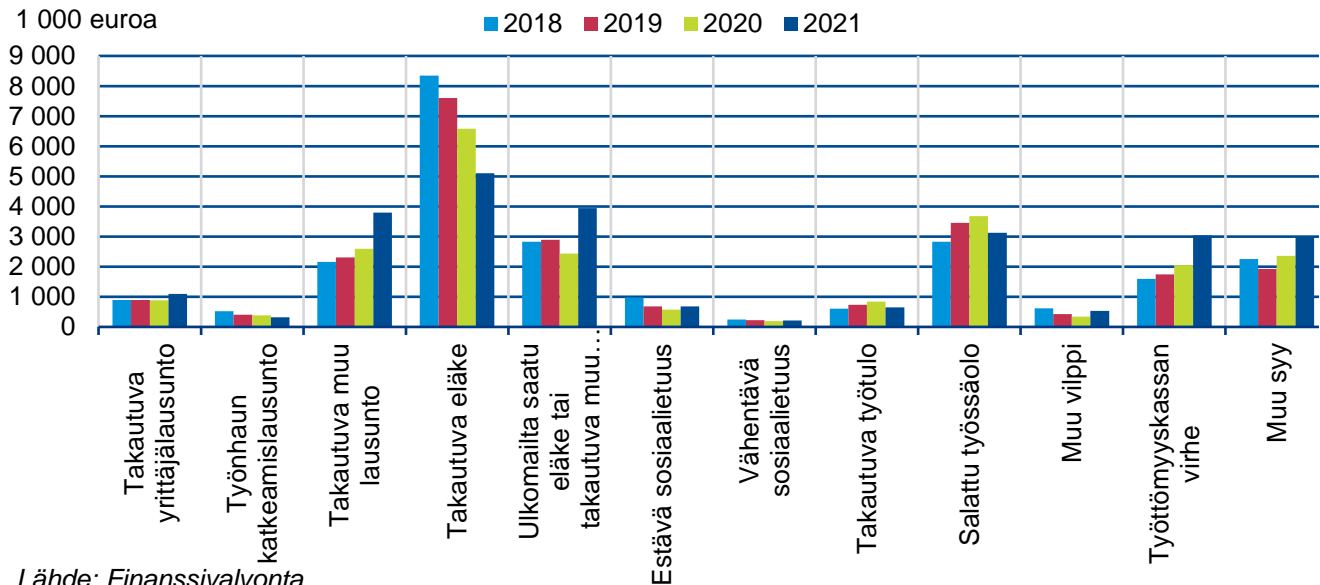


Kuvio 9. Takaisinperintäpäätösten lukumäärä syyn perusteella 2018–2021



Lähde: Finanssivalvonta

Kuvio 10. Takaisinperintäpäätösten rahamäärä syyn perusteella 2018–2021



Lähde: Finanssivalvonta

Kuvio 11. Tuomioistuimen, syyttäjän ja poliisin ratkaisut sekä työttömyyskassan määrämät seuraamukset 2018–2021

