

Työttömyyskassat 2025

22.5.2026

Kirjoittajat

Etunimi Sukunimi

dima.matjushin(at)finanssivalvonta.fi
tai puh. 09 183 5588

Etunimi Sukunimi

jussi.pearlman(at)finanssivalvonta.fi tai
puh. 09 183 5568

Sarja/nimi ja numero

Tilastot 2026. ISSN 1798-1646.

Sisällys

1	Yhteenveto	3
2	Sammanfattning	4
3	Aineisto ja käsitteet	5
4	Laatuseloste	8
5	Kuviot	11

1 Yhteenveto

Työttömyyskassojen yhteenlasketut ansiopäivärahamenot laskivat vuonna 2025 edellisestä vuodesta kymmenen prosenttia ja olivat yhteensä 1,8 miljardia euroa. Ansiopäivärahamenot laskivat kahdeksassa kassassa ja kasvoivat viidessä kassassa. Suurin kasvu oli 19 prosenttia ja suurin lasku oli 16 prosenttia.

Maksettujen etuuspäivien yhteismäärä laski seitsemän prosenttia. Etuuspäivien määrä laski seitsemässä kassassa enimmillään 12 prosenttia, kasvoi neljässä kassassa suurimmillaan 19 prosenttia ja pysyi samana kahdessa kassassa. Ansiopäivärahan saajien määrä laski yhdeksässä kassassa, kasvoi kolmessa ja pysyi samana yhdessä kassassa. Suurin saajien määrän lasku yksittäisessä kassassa oli 13 prosenttia, suurimman kasvun ollessa 16 prosenttia.

Menojen, etuuspäivien ja saajien määrien laskeminen johtuu viime vuosina työttömyysturvajärjestelmään tehdyistä muutoksista kuten työssäoloehdon pidentämisestä, porrastusmallista, lomakorvauksen jaksottamisesta, sovitellun ansiopäivärahan suojaosan poistamisesta ja omavastuuajan pidentämisestä.

Yrittäjien ansiopäivärahamenot laskivat seitsemän prosenttia, maksettujen etuuspäivien lukumäärä laski yhdellä prosentilla ja saajien määrä kasvoi prosentilla.

Porrastusmalli, joka tuli voimaan 2.9.2024, alkoi vaikuttaa ansiopäivärahan maksatukseen merkittävästi vuonna 2025. Yhteensä 12 prosenttia ansiopäivärahoista on maksettu alennettuna vuonna 2025. Ansiopäivärahaa maksettiin alennetulla 80 % tasolla lähes 50 000 henkilölle ja 75 % tasolla 7 500 henkilölle.

Liikkuvuusavustuksia työttömyyskassat maksoivat vuonna 2025 yhteensä 2,6 miljoonaa euroa, mikä oli noin seitsemän prosenttia vähemmän kuin edellisenä vuonna.

Vuoden 2023 alusta 55 vuotta täyttäneillä henkilöillä on ollut edellytysten täytyessä oikeus muutosturvarahaan. Muutosturvarahaa on maksettu vuonna 2025 reilun 13 miljoonan euron edestä, yhteensä 3 500 henkilölle. Nousua edelliseen vuoteen verrattuna oli 9 prosenttia. Siirtymäajan jälkeen muutosturvaraha korvaa lisäpäiviltä maksetut etuudet kokonaan.

Ansiopäiväraha hakemusten käsittelyajat olivat vuonna 2025 melko tasaisia. Pisimmillään täyttä ansiopäivärahaa koskevien myönteisten päätösten käsittelyajat olivat ensimmäisellä vuosineljänneksellä, jolloin käsittelyaika oli keskimäärin 9 päivää. Kaikkien kassojen keskimääräinen käsittelyaika koko vuonna 2025 oli seitsemän päivää.

Palkansaajakassojen jäsenmäärä laski 20 tuhannella jäsenellä edellisestä vuodesta. Suurin jäsenmäärän nousu yksittäisessä kassassa oli kaksi prosenttia ja suurin lasku yhdeksän prosenttia. Yrittäjäkassan jäsenmäärä laski noin 200 jäsenellä.

2 Sammanfattning

Arbetslöshetskassornas sammanräknade utgifter för inkomstrelaterade dagpenningar sjönk år 2025 med tio procent från året innan och uppgick sammanlagt till 1,8 miljarder euro. Utgifterna för inkomstrelaterade dagpenningar sjönk i åtta kassor och ökade i fem kassor. Den största enskilda ökningen var 19 procent och den största minskningen var 16 procent.

Det sammanlagda antalet utbetalda förmånsdagar minskade med sju procent. Antalet utbetalda förmånsdagar sjönk i sju kassor med högst 12 procent, ökade i fyra kassor med högst 19 procent och var oförändrat i två kassor.

Antalet mottagare av inkomstrelaterad dagpenning minskade i nio kassor, ökade i tre kassor och var på oförändrad nivå i en kassa. Den största minskningen av antalet mottagare i en enskild kassa var 13 procent och den största ökningen 16 procent.

De minskade utgifterna samt minskningen i antalet förmånsdagar och förmånstagare beror på de ändringar som gjorts i arbetslöshetsskyddet under de senaste åren, t.ex. förlängningen av arbetsvillkoret, graderingsmodellen, periodiseringen av semesterersättning, sloandet av arbetsvillkoret i lönesubventionerat arbete och ökningen av antalet självriskdagar.

För företagarkassan sjönk utgifterna för inkomstrelaterade dagpenningar med sju procent, antalet utbetalda förmånsdagar med en procent och antalet förmånstagare med en procent.

Graderingsmodellen, som trädde i kraft 2.9.2024, började i betydande grad inverka på utbetalningen av inkomstrelaterad dagpenning 2025. Sammanlagt 12 procent av de inkomstrelaterade dagpenningarna betalades till minskat belopp 2025. Inkomstrelaterad dagpenning minskat till 80 procent betalades till nästan 50 000 personer och minskat till 75 procent till 7 500 personer.

Arbetslöshetskassorna betalade ut rörlighetsunderstöd för sammanlagt 2,6 miljoner euro år 2025 – vilket var cirka sju procent mindre än året innan.

Från ingången av 2023 har personer som fyllt 55 år haft rätt till omställningspenning, om förutsättningarna för den uppfylls. Omställningspenning utbetalades 2025 för drygt 13 miljoner euro till sammanlagt 3 500 personer. Ökningen jämfört med året innan var 9 procent. Efter övergångsperioden kommer omställningspenningen att ersätta förmånerna för tilläggsdagar i sin helhet.

Handläggningstiderna för ansökningar om inkomstrelaterad dagpenning var tämligen jämna 2025. Som längst var handläggningstiderna för positiva beslut om full inkomstrelaterad dagpenning under det första kvartalet, då handläggningen tog i genomsnitt 9 dagar. Den genomsnittliga handläggningstiden i alla kassor var sju dagar år 2025.

Löntagarkassornas medlemsantal sjönk med nästan 20 000 medlemmar från året innan. Den största ökningen av medlemsantalet i en enskild kassa var två procent och den största minskningen nio procent. Företagarkassans medlemsantal sjönk med ungefär 200 medlemmar.

3 Aineisto ja käsitteet

3.1 Aineisto

Julkaisun tiedot työttömyyskassojen etuusmenoista, etuudensaajista, päätöksistä ja käsittelyajoista tuotetaan Finanssivalvonnan henkilö pohjaisesta etuudensaajarekisteristä. Etuudensaajarekisterin lähdedata saadaan neljännesvuosittain työttömyyskassojen maksatusjärjestelmiä ylläpitäviltä it-palveluilta tarjoavilta yrityksiltä tai työttömyyskassoilta.

Takaisinperintää ja väärinkäytösasioita koskevat tiedot perustuvat työttömyyskassojen Finanssivalvonnalle toimittamiin tilastoihin takaisinperintä- ja väärinkäytösasioiden käsittelyn tunnusluvuista. Takaisinperintätilastoja on toimitettu vuodesta 1999 lähtien ja väärinkäytöstilastoja vuodesta 2000 lähtien.

Hakemusten ja päätösten määriä koskevat käsittelytiedot perustuvat työttömyyskassojen kuukausittain ilmoittamiin tietoihin. Työttömyyskassat ovat toimittaneet hakemusten käsittelytietoja vuoden 2012 lokakuusta lähtien.

Finanssivalvonta on vahvistanut työttömyyskassoille vuoden 2025 jäsenmaksujen suuruuden kassojen esittämien talousarvioiden perusteella.

Työttömyyskassat-julkaisun sisältämät tiedot ovat yhdenmukaisia kaikkien työttömyyskassojen osalta ja tilastot perustuvat kokonaisaineistoon. Julkaisussa käytetään yleisesti käytössä olevia alue- ja ammattiluokituksia. Laatuselosteen kohdassa Tietojen tarkkuus ja luotettavuus on kerrottu tietojen varmistamiseen liittyvistä menettelyistä.

3.2 Käsitteet

3.3 Etuudet

Julkaisussa käytetty käsite ”etuudet” tarkoittaa kaikkia työttömyyskassojen maksamia etuuksia eli ansiopäiväraha työttömyysajalta, ansiopäiväraha työllistymistä edistävien palvelujen ajalta, vuorotelukorvaus, liikkuvuusavustus sekä muutosturvaraha.

3.3.1 *Ansiopäivärahat työttömyysajalta*

Julkaisun käsite ”ansiopäivärahat työttömyysajalta” tarkoittaa muulta ajalta kuin työllistymistä edistävien palvelujen ajalta maksettavia ansiopäivärahoja.

3.3.2 *Ansiopäivärahat työllistymistä edistävien palvelujen ajalta*

Julkaisun käsite ”ansiopäivärahat työllistymistä edistävien palvelujen ajalta” tarkoittaa työvoimakoulutuksen, omaehtoisen opiskelun, valmennuksen, kokeilun (koulutus- ja työkokeilu) ja kuntouttavan työtoiminnan ajalta maksettavia ansiopäivärahoja.

3.3.3 *Etuuspäivät*

Julkaisun käsite ”etuuspäivät” kuvaa sitä, kuinka monelta päivältä hakijoille maksettiin etuutta. Etuutta voidaan maksaa korkeintaan viideltä päivältä viikossa. Päivää/saaja-tieto on maksettujen etuuspäivien ja saajien suhde.

3.3.4 *Saajat*

Julkaisussa esiintyy kahta erilaista saaja-käsitettä:

- saajat vuoden aikana ja
- saajat kuukauden/vuoden lopussa.

Saajat vuoden aikana tarkoittaa niitä henkilöitä, joille maksettiin etuutta vuoden 2025 aikana riippumatta siitä, mille ajanjaksolle etuusmaksu kohdistui. Kuukauden/vuoden lopun saajiksi tilastoituvat ne henkilöt, joille kohdistui etuusmaksu kuukauden/vuoden viimeiselle päivälle.

Työttömyyskassakohtaisissa taulukoissa sama saaja voi esiintyä useamman kassan tilastoissa. Päälekkäisyydet on poistettu laskettaessa etuuksien saajien yhteismäärää (taulukko 9) – kukin saaja on saajien yhteismäärässä vain kerran, vaikka hän olisi saanut useampaa eri etuutta vuoden 2025 aikana tai ollut useamman kassan jäsenenä.

3.3.5 *Työttömyyskassojen nimet ja jäsenmäärät*

Julkaisussa on käytetty kustakin työttömyyskassasta sitä virallista nimeä, joka kassalla oli vuoden 2025 lopussa. Julkaisussa ilmoitetut tiedot työttömyyskassojen jäsenmääristä perustuvat työttömyyskassojen ilmoittamiin tietoihin ja ovat niin ikään 31.12.2025 tilanteen mukaisia jäsenmääriä.

3.3.6 *Käsittelyajat*

Etudensaajarekisterin tietoihin perustuva työttömyyskassojen etuuspäätösten käsittelyaikatilasto sisältää työttömyyskassakohtaiset tilastotiedot annetuista etuuspäätöksistä etuuslajeittain (ansio-päiväraha työttömyysajalta, ansiopäiväraha työllistymistä edistävien palvelujen ajalta, vuorottelukorvaus). Tilastoon ei sisälly maksuilmoituksia eikä sellaisia päätöksiä, jotka koskevat työttömyyskassan jäsenyyttä, etuuden takaisinperintää tai etuuden maksamista kunnan toimielimelle. Käsittelyaika lasketaan etuushakemuksen vireille tulopäivämäärästä eli saapumispäivämäärästä päätöksen antamispäivämäärään. Käsittelyajan keskiarvolla tarkoitetaan keskimääräistä käsittelyaikaa. Käsittelyajan mediaani kuvaa puolestaan sitä aikaa, jonka kuluessa puolet päätöksistä on annettu. Tässä julkaisussa sekä keskiarvo että mediaani on ilmoitettu päivinä.

Käsittelyaikatilaston tietoja on esitetty kuviossa 7, taulukossa 5 sekä taulukossa 30. Taulukossa 5 käytetyt käsitteet on selostettu seuraavassa.

”Täyttää etuutta koskevat myönteiset päätökset” tarkoittaa kaikkia kokonaan työttömille, kokonaan lomautetuille tai sääesteen vuoksi työnteosta estyneille etuuden hakijoille annettuja myönteisiä päätöksiä.

”Soviteltua etuutta koskevat myönteiset päätökset” pitää sisällään kaikki ne myönteiset päätökset, jotka on annettu sovittelun piiriin kuuluville etuuden hakijoille.

”Takaisinperinnän yhteydessä annetut myöntöpäätökset, ei maksutapahtumaa” tarkoittaa puolestaan kaikkia takaisinperintäpäätösten yhteydessä annettuja korjattuja myöntöpäätöksiä, joihin ei liity maksutapahtumaa. Näitä päätöksiä annetaan takaisinperintätilanteissa, joissa etuutta ei evätä tai lakkauteta kokonaan, vaan etuus myönnetään aiempaa pienempänä.

”Kielteiset päätökset” kohdassa ovat mukana kaikki annetut kielteiset päätökset.

3.3.7 **Ansiopäivärahan kielteiset päätökset**

Julkaisun taulukossa 31 on esitetty tiedot ansiopäivärahan hakijoille annetuista kielteisistä päätöksistä vuonna 2025. Päätökset on lueteltu työttömyysturvalain mukaisessa järjestyksessä siten, että saman lainkohdan perusteella annetut hylkäävät päätökset ja lakkautuspäätökset on eritelty.

3.3.8 **Etuuden perusteena oleva palkka**

Julkaisun taulukossa 25 on esitetty etuuksien saajat, etuuden perusteena olevan palkan ja sukupuolen mukaan, vuonna 2025. Etuuden perusteena oleva palkka eroaa etuudensaajan ennen työttömyyttä ansaitsemista työtuloista jonkin verran – se ei sisällä muun muassa lomarahoja tai lomakorvauksia. Lisäksi etuuden perusteena olevasta palkasta on tehty työntekijäin työeläkevakuutusmaksua ja palkansaajan työttömyysvakuutusmaksua vastaava vähennys, yhteensä 3,54 prosenttia vuonna 2025.

3.3.9 **Työttömyyskauden kesto**

Julkaisun taulukossa 28 on esitetty ansiopäivärahan saajat iän, sukupuolen ja työttömyyskauden keston mukaan vuoden 2025 lopussa. Työttömyyskauden kesto on meneillään oleva työttömyyskausi kalenteriviikkoina vuoden 2025 lopussa. Tällöin viisi peräkkäistä maksupäivää lasketaan yhdeksi viikoksi. Jos ansiopäivärahan maksussa on yli yhdeksän päivän katkos, uuden kauden katsotaan alkaneen.

3.3.10 **Ikä, keskimääräinen ikä ja mediaani-ikä**

Julkaisussa etuuden saajan ikä on hänen ikänsä vuoden lopussa. Keskimääräinen ikä on keskiarvo etuuden saajien ikävuosista. Mediaani-ikä tarkoittaa puolestaan sitä ikää, jota vanhempia ja nuorempia henkilöitä on yhtä paljon.

3.3.11 **Ammatti**

Taulukossa 26 on esitetty etuuksien saajat ja etuuden suuruus ammatin ja sukupuolen mukaan vuonna 2025. Ammattiluokitus perustuu ISCO-ammattiluokitukseen, jota käytetään muun muassa työvoimahallinnossa. Etuuden saajan ammatiksi tilastoituu hänen viimeisin etuuskantaan tallennettu ammattinsa.

3.3.12 Alue

Julkaisun taulukossa 27 on esitetty maksetut etuudet ja etuuksien saajat maakunnittain vuoden aikana. Maakuntajaottelu vastaa vuoden 2025 lopussa voimassa ollutta tilannetta. Asuinkuntatieto on päätelty saajien kotiosoitteen postinumerosta. Kukin saaja tilastoituu sen maakunnan asukkaaksi, jossa asuessaan hän on saanut viimeisimmän etuusmaksunsa vuonna 2025.

4 Laatuseloste

4.1 Tilastojen relevanssi

Työttömyyskassat 2025 -julkaisu antaa kokonaiskuvan työttömyyskassojen toiminnasta vuonna 2024 sisältäen tilastotietoja kaikista työttömyyskassojen maksamista etuuksista, etuuksien saajista ja työttömyyskassojen jäsenmäärästä. Lisäksi julkaisusta ilmenevät tiedot työttömyysetuuksien väärinkäytöksistä, takaisinperinnöistä, annetuista kielteisistä päätöksistä sekä etuuspäätösten käsittelyajoista.

Julkaisun tilastotiedot maksetuista etuuksista ja etuuksien saajista on esitetty monesta eri näkökulmasta: etuuslajeittain, aluetasoisin, työttömyyden keston sekä sukupuolen, iän, ammatin ja työttömyyslajin mukaan.

Finanssivalvonnasta annetun lain (878/2008) mukaan Finanssivalvonnan tehtävänä on valvoa finanssimarkkinoilla toimivien toimintaa sekä muun muassa koota ja määrärajojen julkaista vertailukelpoisella tavalla tietoja finanssimarkkinoilla toimivien taloudellisesta asemasta sekä muuten edistää finanssipalveluja ja finanssimarkkinoiden toimintaa koskevan tietoaineiston saatavuutta. Lisäksi työttömyysturvalaissa on säännökset Finanssivalvonnan etuudensaajarekisteristä, joka toimii työttömyyskassojen maksamia etuuksia koskevana perusrekisterinä. Etuudensaajarekisteriin kerättyjä tietoja käytetään työttömyyskassojen valvonnan lisäksi muun muassa tilastointiin.

Finanssivalvonnan tilastojulkaisut tukevat valvonnan tavoitteita. Julkaisut muun muassa toimivat julkisen valvonnan välineenä. Työttömyyskassat-julkaisu tarjoaa työttömyysvakuutusalan sisäisen käytön lisäksi tietoa viranomaisille, poliittisille päättäjille, tutkijoille, työmarkkinajärjestöille, työttömyyskassojen jäsenille ja tiedotusvälineille.

4.2 Tilastoinnin menetelmäkuvaus

Työttömyyskassalain mukaan Finanssivalvonnalla on oikeus saada salassapitosäännösten estämättä etuudensaajarekisterin ylläpitämiseksi välttämättömät tiedot työttömyyskassoilta ja työttömyyskassojen käyttämien maksatusjärjestelmien ylläpitäjiltä. Finanssivalvonnasta annetun lain mukaan valvottavan on salassapitosäännösten estämättä toimitettava Finanssivalvonnalle sen pyytämät tiedot, jotka ovat tarpeen Finanssivalvonnalle laissa säädetyn tehtävän hoitamiseksi.

Tilastot työttömyyskassojen etuusmenoista, etuudensaajista, päätöksistä ja käsittelyajoista tuetaan Finanssivalvonnan henkilö pohjaisesta etuudensaajarekisteristä. Takaisinperintää ja väärinkäytöksiä koskevat tiedot perustuvat työttömyyskassojen Finanssivalvonnalle toimittamiin

tilastoihin takaisinperintä- ja väärinkäytösasioiden käsittelyn tunnusluvuista. Hakemusten ja päätösten määriä koskevat käsittelytiedot perustuvat työttömyyskassojen kuukausittain ilmoittamiin tietoihin.

Talouden tilastoja ei ole mukana tässä julkaisussa.

4.3 Tietojen tarkkuus ja luotettavuus

Julkaisu perustuu etuuksiin liittyvien tilastotietojen osalta kokonaisaineistoon työttömyyskassojen maksamista etuuksista. Työttömyyskassojen maksatusjärjestelmiä ylläpitävät it-palveluita tarjoavat yritykset tai työttömyyskassat toimittavat tiedot Finanssivalvonnan etuudensaajarekisteriin määrämuotoisen tietuekuvauksen mukaisesti. Työttömyyskassat vastaavat toimitettujen tietojen oikeellisuudesta. Jos tiedoissa havaitaan virheitä, pyydetään maksatusjärjestelmää toimittamaan korjattu tiedosto virheellisen tiedoston tilalle.

Etuudensaajarekisteriin päivitettävät tiedot täsmäytetään neljännesvuosittain työttömyyskassojen kuukausitilastojen tietoihin maksettujen euromäärien ja etuuspäivien osalta.

Julkaisun väärinkäytös- ja takaisinperintäasioihin liittyvät tiedot perustuvat määrämuotoisiin sähköisesti virastolle toimitettaviin tilastotietoihin.

Julkaisussa havaitut virheet korjataan välittömästi ja virheelliset tiedot poistetaan.

4.4 Julkaistujen tietojen ajantasaisuus ja oikea-aikaisuus

Työttömyyskassat 2025 -julkaisun tiedot koskevat tilastovuotta 2025, mutta mukana on myös aikasarjoja kuvaamassa pidemmän aikavälin kehitystä. Pääsääntöisesti tilastot kuvaavat koko vuoden tietoja, mutta etuudensaajista on otettu mukaan koko vuoden tietojen lisäksi joitakin poikkileikkause-tietoja. Poikkileikkausejankohdan saajien tilastoinnissa odotetaan taannehtivia maksuja tilastoin-tiajankohtaa seuraavat kolme kuukautta.

Julkaisu ilmestyy kerran vuodessa tilastovuotta seuraavan vuoden kesän aikana. Tilastot ovat lopul-lista tietoa.

4.5 Tilastojen yhtenäisyys ja vertailukelpoisuus

Työttömyyskassat-julkaisu ilmestyy vuodesta 2009 lähtien Finanssivalvonnan julkaisemana. Aiemmin (tilastovuodet 2001–2007) Työttömyyskassat-julkaisu ilmestyi Vakuutusvalvontaviraston julkaisemana. Sitä ennen työttömyyskassoja koskevia tilastotietoja on julkaissut sosiaali- ja terveysministeriö. Vuosina 2001 ja 2002 Työttömyyskassat-julkaisusta erotettiin kassojen taloutta koskevat tiedot omaksi Talouden tilasto -julkaisukseksi. Vuodesta 2003 lukien vuoteen 2010 tiedot työttömyyskassojen taloudesta ja niiden maksamista etuuksista on sisällytetty yhteen julkaisuun. Tilastovuodesta 2018 lähtien julkaisun taulukot löytyvät vain Excel-muodossa.

Julkaisussa käytetään yleisesti käytössä olevia alueluokituksia.

Tilastoja työttömyydestä julkaisevat sekä Tilastokeskus että työ- ja elinkeinoministeriö. Tilastoja työttömyyden perusteella maksetuista etuuksista julkaisee Finanssivalvonnan lisäksi Kansaneläkelaitos.

Työttömyyskassat 2025 -julkaisu antaa monipuolisella tietosisällöllään lukijalle hyvän kokonaiskuvan työttömyyskassojen toiminnasta, niiden maksamista etuuksista ja yleisesti koko etuusjärjestelmästä. Työttömyyskassat 2025 -julkaisun sisältämät tiedot ovat yhdenmukaisia kaikkien työttömyyskassojen osalta ja tilastot perustuvat kokonaisaineistoon.

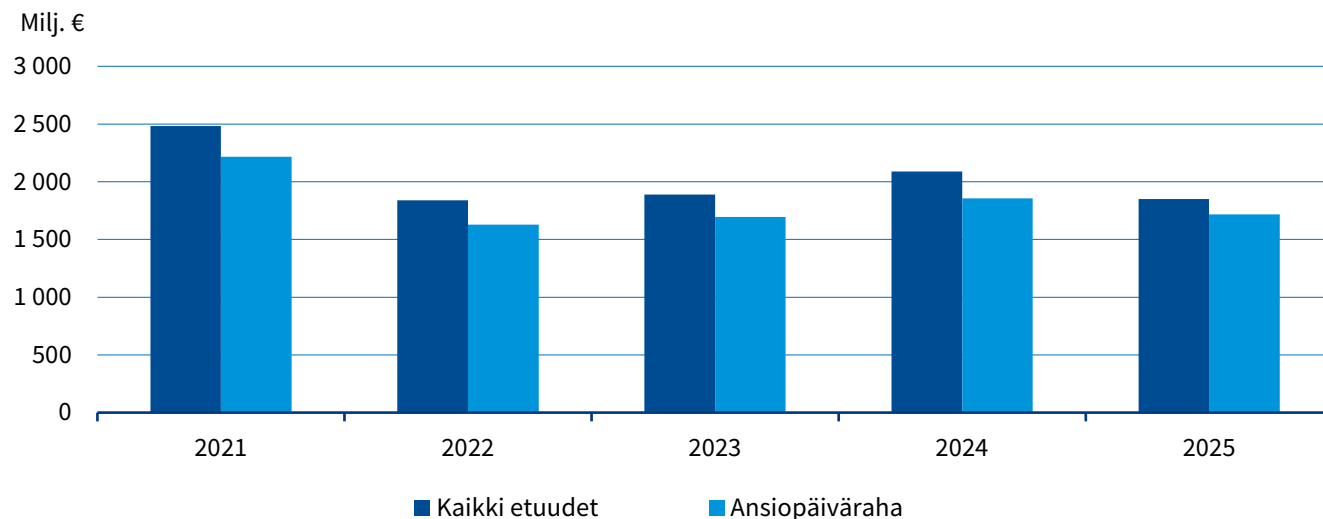
4.6 Tietojen saatavuus ja selkeys

Työttömyyskassat 2025 -julkaisu ja sen taulukot ilmestyvät Finanssivalvonnan verkkopalvelussa osoitteessa [Finanssivalvonta.fi > Tilastot > Vakuutus > Työttömyysvakuutus](https://finanssivalvonta.fi/Tilastot/Vakuutus/Tyottomyysvakuutus).

Finanssivalvonnan verkkopalvelusta on löydettävissä myös muuta tilastotietoa työttömyysturvasta. Finanssivalvonta julkaisee yhteistyössä Kansaneläkelaitoksen kanssa kuukausittain Suomen työttömyysturvaetuuksien kuukausitilaston osoitteessa [Finanssivalvonta.fi > Tilastot > Vakuutus > Työttömyysvakuutus](https://finanssivalvonta.fi/Tilastot/Vakuutus/Tyottomyysvakuutus).

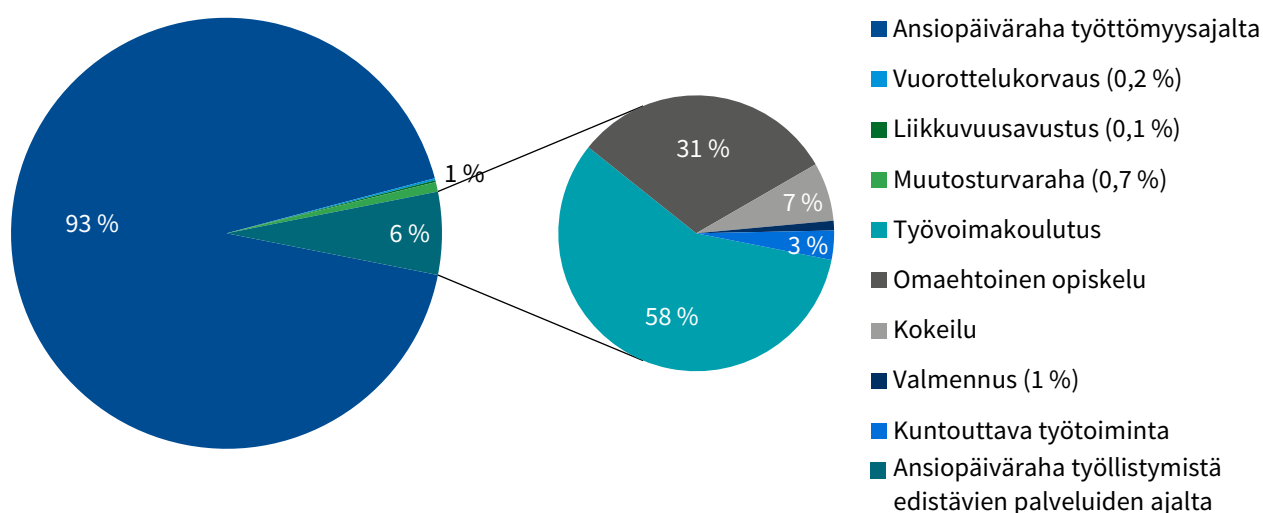
5 Kuviot

Kuvio 1. Maksetut etuudet 2021–2025



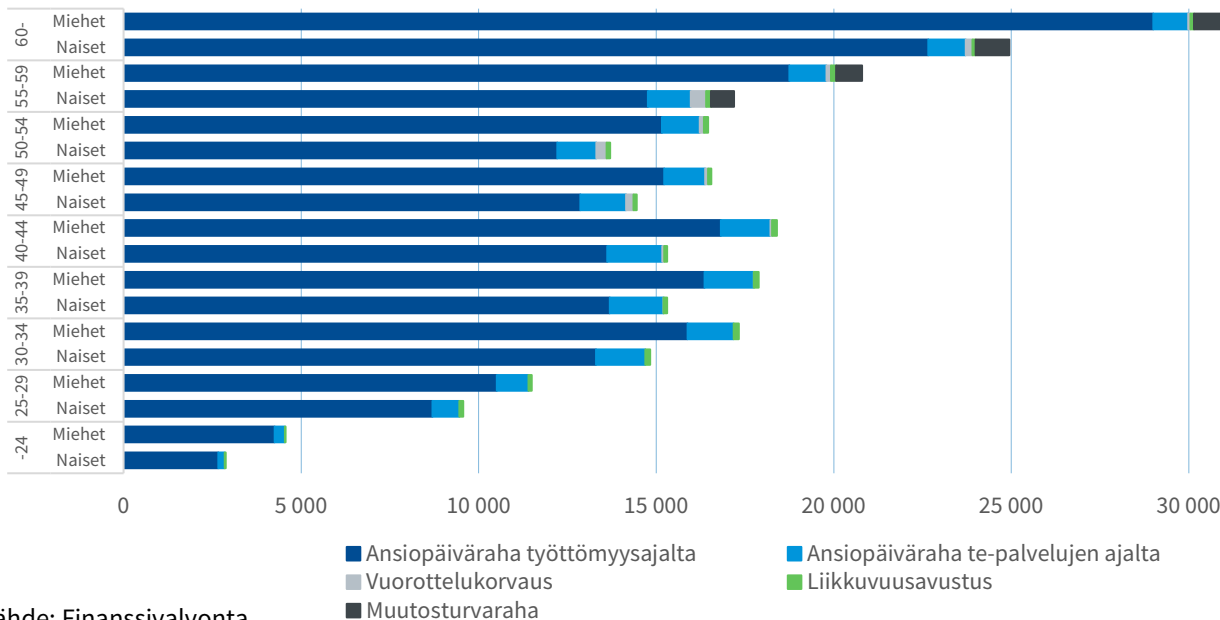
Lähde: Finanssivalvonta

Kuvio 2. Maksetut etuudet 2025

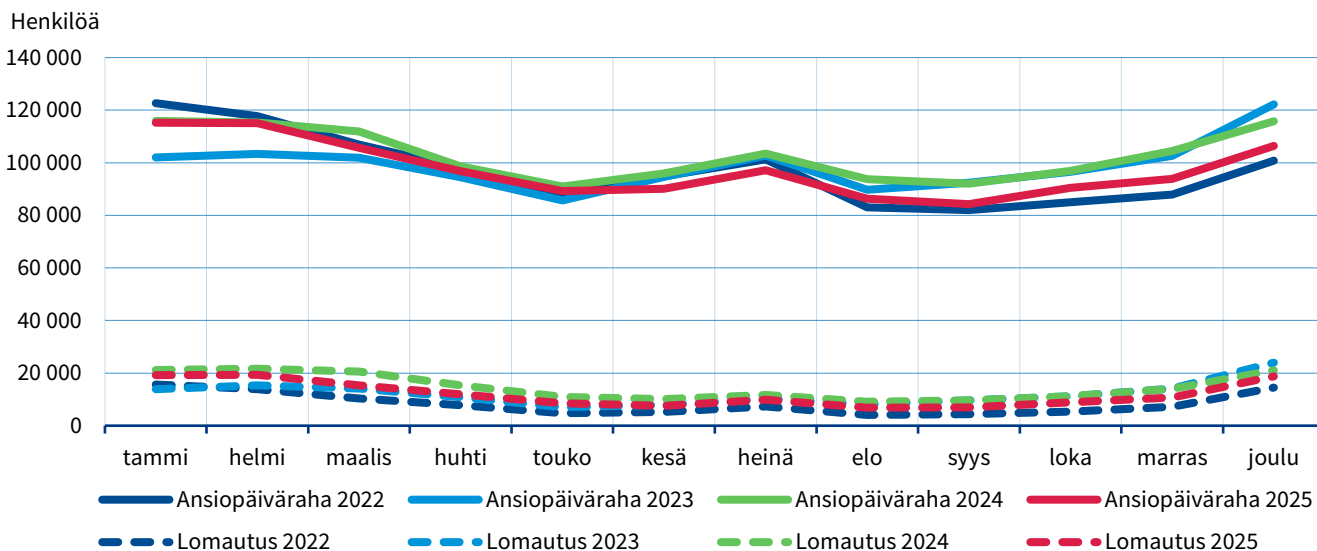


Lähde: Finanssivalvonta

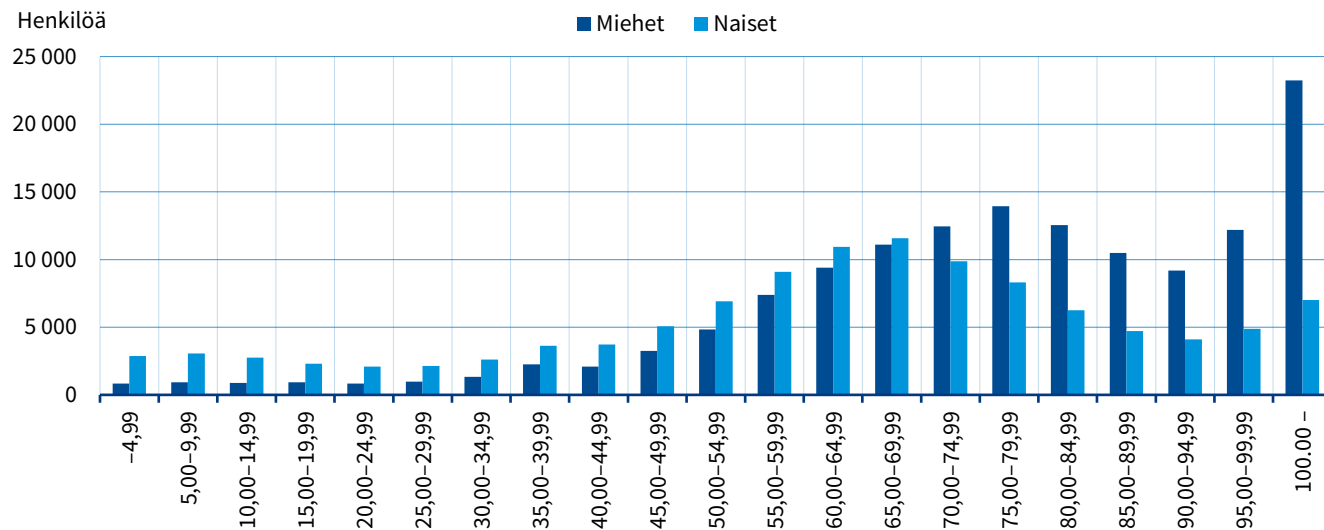
Kuvio 3. Työttömyyskassojen maksamien etuuksien saajat iän ja sukupuolen mukaan 2025



Kuvio 4. Ansiopäivärahan ja lomautusajan* ansiopäivärahan saajat kuukauden lopussa 2022–2025

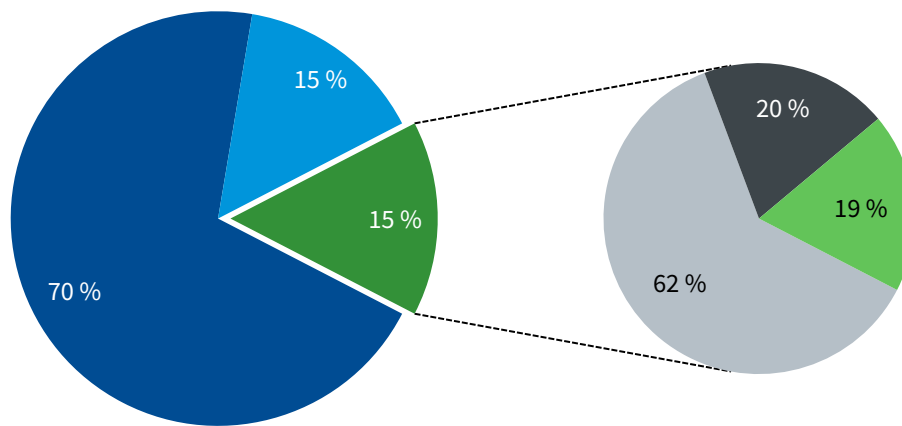


Kuvio 5. Ansiopäivärahan suuruusjakauma 2025



Lähde: Finanssivalvonta

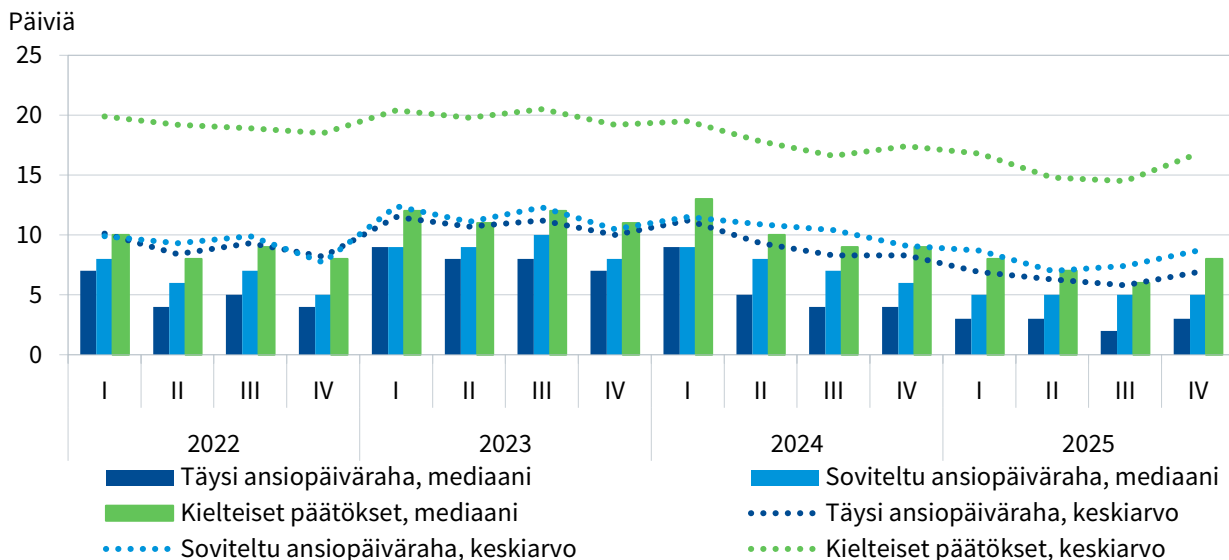
Kuvio 6. Ansiopäivärahamenot jaoteltuna täytenä ja soviteltuna maksettuihin 2025



- Kokonaan työtön (sis. sääestepäivät)
- Kokonaan lomautettu
- Soviteltu, perusteena osa-aika työ
- Soviteltu, perusteena satunnainen kokoaikatyö
- Soviteltu, perusteena jokin muu sovitteperuste
- Soviteltuna maksetut

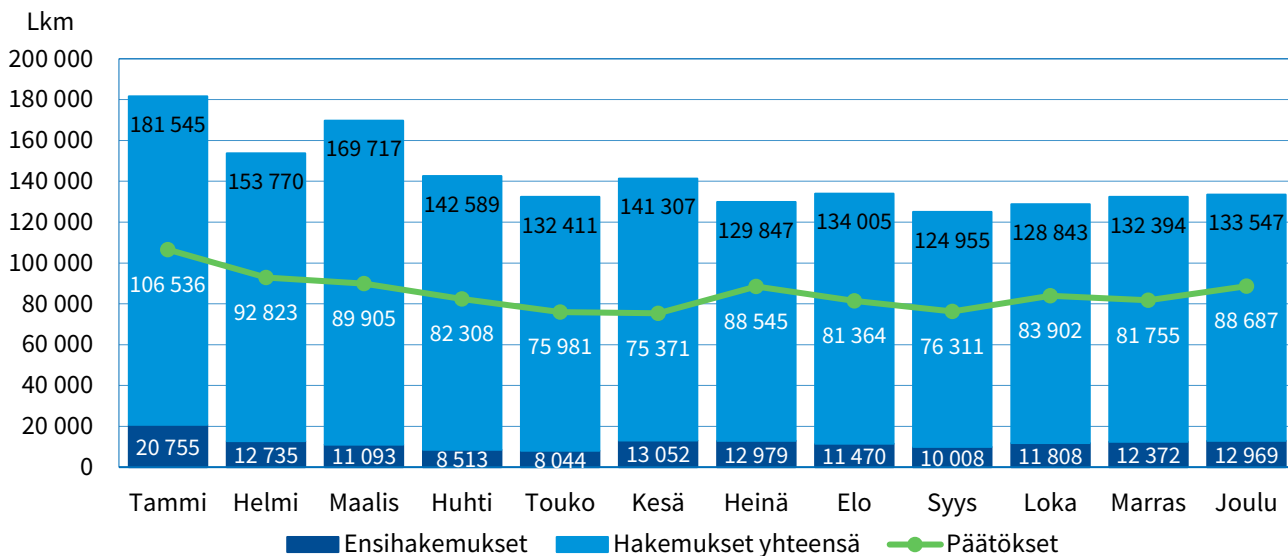
Lähde: Finanssivalvonta

Kuvio 7. Käsittelyajat vuosineljänneksittäin 2022–2025



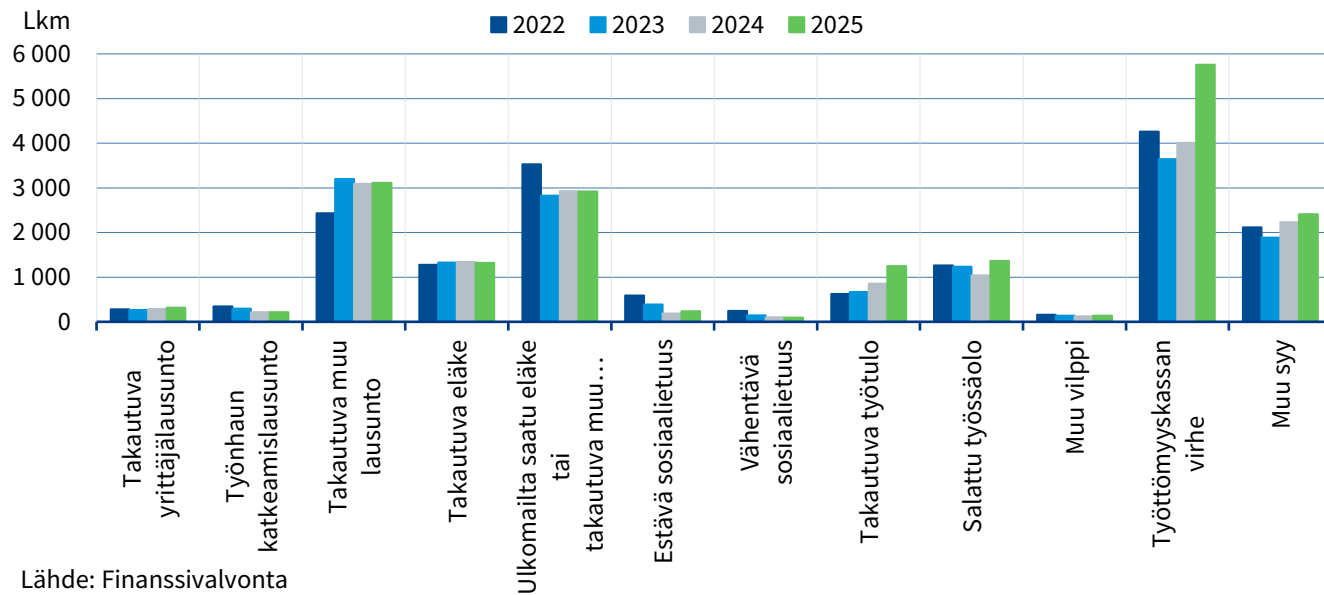
Lähde: Finanssivalvonta

Kuvio 8. Hakemukset ja päätökset 2025

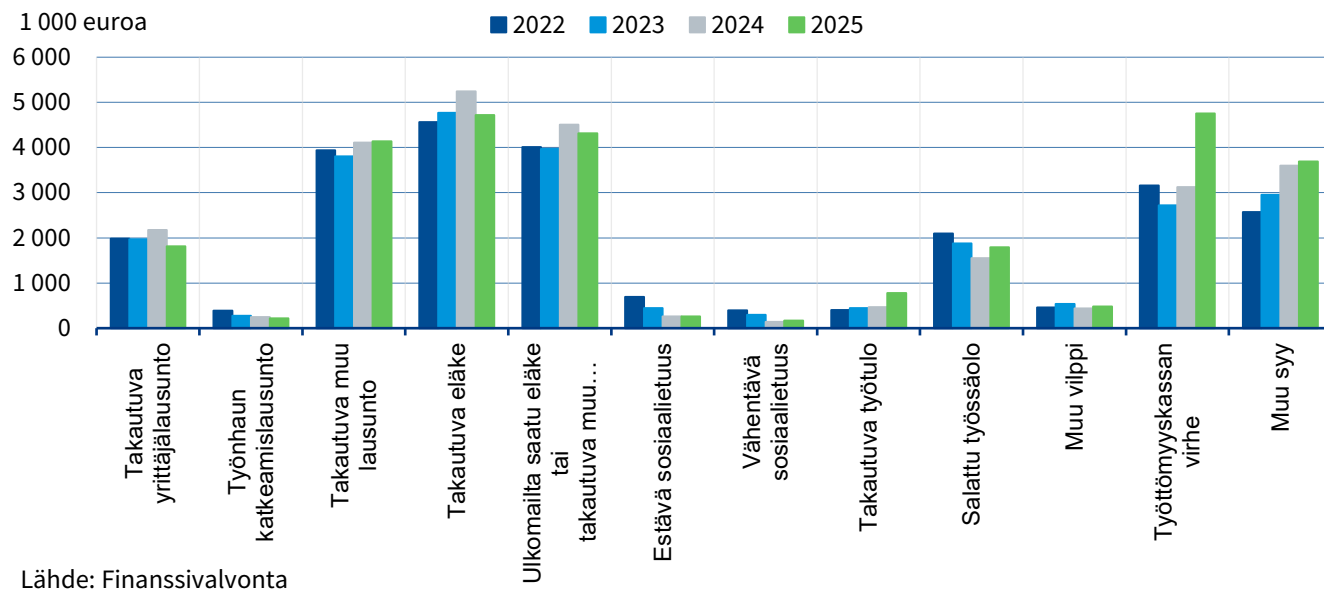


Lähde: Finanssivalvonta

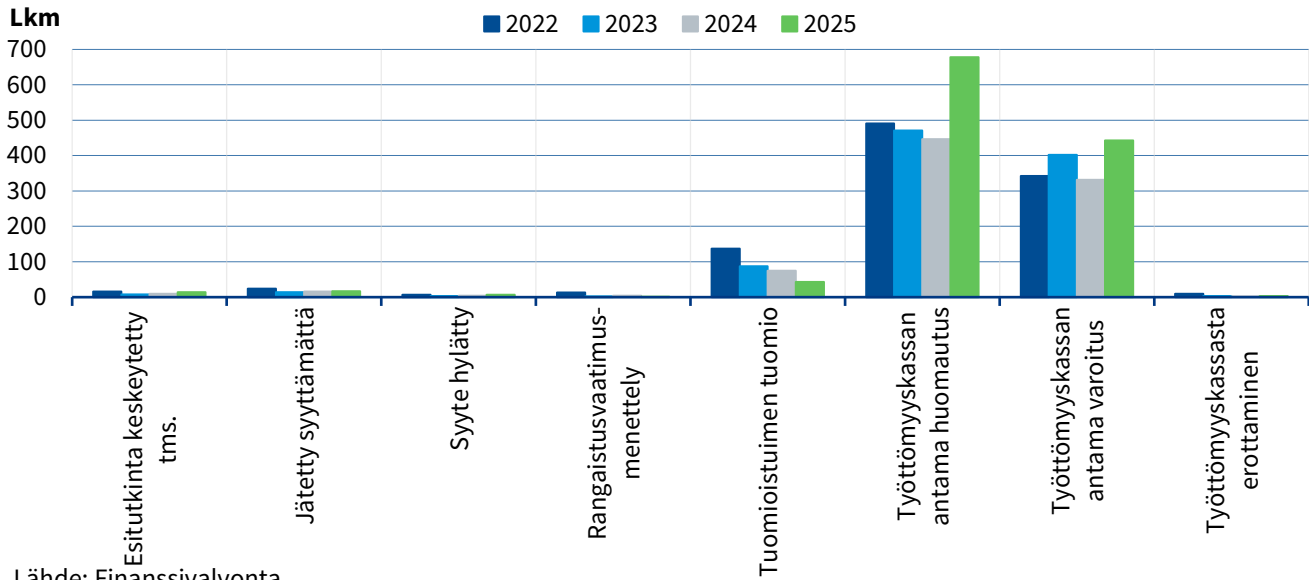
Kuvio 9. Takaisinperintäpäätösten lukumäärä syyn perusteella 2022–2025



Kuvio 10. Takaisinperintäpäätösten rahamäärä syyn perusteella 2022–2025



Kuvio 11. Tuomioistuimen, syyttäjän ja poliisin ratkaisut sekä työttömyyskassan määräämät seuraamukset 2022–2025



Lähde: Finanssivalvonta