



VAKUUTUSVALVONTA

VAKUUTUSMEKLARIT FÖRSÄKRINGSMÄKLARE INSURANCE BROKERS 2007

Vakuutusvalvontaviraston julkaisusarja
TILASTOT 2008:2 (SVT)
STATISTIK 2008:2 (OFF)
STATISTICS 2008:2 (OSF)



**Vakuutusvalvontaviraston
tilastot 2008:2**

VAKUUTUSMEKLARIT
Försäkringsmäklare
Insurance Brokers

2007

Helsinki 2008

ISBN 978-952-5350-50-0

KUVAILEHTI/BESKRIVNING/DESCRIPTION

Julkaisija/Utgivare/ Publisher

Vakuutusvalvontavirasto, Försäkringsinspektionen, Insurance Supervisory Authority

Tekijä/Redaktör/Editor

Merja Stenberg
Tel. +358 9 4155 9541
e-mail: merja.stenberg@vakuutusvalvonta.fi

Julkaisun nimi/Titel/Title

Vakuutusmeklarit 2007
Försäkringsmäklare 2007
Insurance Brokers 2007

Sisältö/Innehåll/Contents

Tekstiosa ja taulukot
Text och tabeller
Text and tables

Tiivistelmä/Referat/Summary

Vakuutusmeklarien Vakuutusvalvontavirastolle toimittamien liiketoimintakertomusten perusteella laadittu katsaus ja tilasto vakuutusmeklarien toiminnasta vuodelta 2007.

Översikt och statistik över försäkringsmäklarnas verksamhet år 2007 med stöd av de berättelser över affärsverksamheten som försäkringsmäklarna skall tillställa försäkringsinspektionen.

A summary and statistics regarding the activities of insurance brokers during the year 2007 drafted in accordance with the transaction report provided by the brokers to the Insurance Supervisory Authority.

Avainsanat/Nyckelord/Keywords

Vakuutusmeklarit, välitetyt vakuutusmaksut, saadut palkkiot
Försäkringsmäklare, förmedlade premier, erhållna provisioner
Insurance brokers, mediated insurance premiums, received commissions

Sarja/nimi ja numero Serie/namn och nummer Series/name and number

ISSN
1457-2478

ISBN
978-952-5350-50-0

Tilastot: 2008:2
Statistik: 2008:2
Statistics: 2008:2

Sivumäärä/ Antal sidor/ Number of pages

20

Kieli Språk/Language

suomi, ruotsi, englanti
finska, svenska, engelska
Finnish, Swedish, English

Jakaja/Distributör/Distributor

Vakuutusvalvontavirasto
Försäkringsinspektionen
Insurance Supervisory Authority
Kirjaamo puh/tel +358 9 4155 9542
e-mail: kirjaamo@vakuutusvalvonta.fi

Kustantaja/Förläggare/Publisher

Vakuutusvalvontavirasto
Försäkringsinspektionen
Insurance Supervisory Authority

1. Katsaus vuoteen 2007

Vakuutusmeklareiden toiminta jatkui edellisen vuoden kaltaisena myös vuonna 2007. Vuoden aikana tehtiin joitakin yritysjärjestelyjä, jotka vähensivät oikeushenkilöiksi rekisteröityneiden määrää. Vakuutusvalvontaviraston valvottavien määrä oli vuoden 2007 lopussa yhteensä 710. Suurimman ryhmän muodostivat vakuutusmeklariyhteisöt ja -henkilöt, joita oli yhteensä 267.

Vuoden 2007 aikana virasto selvitti vakuutusedustuslain edellyttämän, asiakkaalle laadittavan tasapuolisen analyysin toteutumista vakuutusmeklareiden toiminnassa. Havaittuihin puutteisiin puututtiin tarkastuskäyntien ja kirjallisten toimenpiteiden kautta. Selvityksen perusteella voitiin todeta, että analyysien ja vakuutusvertailujen laadinta on vakiintuneempaa vahinkovakuutuspuolella, kun asiakaina on pääasiassa yrityksiä. Henkivakuutuspuolella vakuutusmeklariyritysten välillä on tässä suhteessa suuria eroja. Kaiken kaikkiaan toiminta näyttää tällä hetkellä kuitenkin olevan kohtuullisella tasolla.

Lisäksi virasto selvitti vakuutusmeklareiden asiakasvarojen välittämistä sekä Venäjän pakollisen liikennevakuutuksen välittämistä, johon liittyen virasto puuttui varojen tilittämisen aikatauluun asiakasvaratilille ja sieltä edelleen vakuutusyhtiölle.

Vakuutusmeklareilta edellytettävän riippumattomuuden valvonnassa virasto puuttui joidenkin vakuutusmeklareiden sellaisten internetsivustojen sisältöön, joissa markkinoitiin tiettyjä vakuutusyhtiöitä.

Viraston käsiteltäväksi tuli vuoden 2007 aikana neljä vakuutusmeklareiden toimintaa koskevaa kansalaiskirjettä. Kyseiset tapaukset koskivat lähinnä yksittäisiä laiminlyöntejä.

1. Översikt över år 2007

Försäkringsmäklarnas verksamhet fortgick även år 2007 likadant som året innan. Under årets lopp genomfördes några företagsarrangemang, som minskade antalet registrerade juridiska personer. Försäkringsinspektionen hade sammanlagt 710 tillsynsobjekt vid utgången av år 2007. Den största gruppen bestod av försäkringsmäklarsammanslutningar och försäkringsmäklare, vilka var sammanlagt 267.

År 2007 utredde Försäkringsinspektionen hur uppgörandet av en opartisk analys till kunderna, som förutsätts i lagen om försäkringsförmedling, förverkligas i försäkringsmäklarnas verksamhet. Den ingrep i uppdagade brister genom inspektionsbesök och skriftliga åtgärder. Utredningen visade att analyser och försäkringsjämförelser är allmänna inom skadeförsäkringen, när kunderna i huvudsak är företag. På livförsäkringsidan finns det stora skillnader mellan försäkringsmäklarfirmorna i detta avseende. På det stora hela ser verksamheten dock för närvarande ut att hålla en skälig nivå.

Dessutom utredde ämbetsverket försäkringsmäklarnas förmedling av kundtillgångar samt förmedling av obligatorisk rysk trafikförsäkring, i samband med vilket ämbetsverket ingrep i tidsplanen för redovisningen av kundtillgångar till kontot för kundtillgångar och därifrån vidare till försäkringsbolaget.

Vid tillsynen av det oberoende som förutsätts av försäkringsmäklare ingrep ämbetsverket i några försäkringsmäklares webbplatser där vissa försäkringsbolag marknadsfördes.

År 2007 behandlade ämbetsverket fyra medborgarbrev angående försäkringsmäklares verksamhet. Fallen gällde närmast enskilda försummelser.

1. Review of the Year 2007

In 2007, insurance brokers' activities continued in a similar vein as in the previous year. A number of company arrangements were made during the year, decreasing the number of legal persons registered as brokers. At the end of 2007, the Insurance Supervisory Authority (ISA) supervised 710 institutions, the largest group of these being insurance brokerage companies and individual brokers, a total of 267.

During 2007, the ISA examined whether the requirement put forth in the Act on Insurance Mediation, obliging brokers to provide the customer with a fair analysis, is materialising in brokers' operations. The defects identified in this respect were addressed during inspection visits and through written directions. Based on these studies, the ISA found that provision of such analyses and insurance comparisons is a more established procedure in the non-life insurance sector where most customers are business enterprises. As for the life insurance sector, there are large differences between broker firms. All in all, however, brokers seemed to fulfil the fair analysis requirement to a reasonable extent.

Furthermore, the ISA examined how brokers transferred customer funds and mediated Russian statutory motor third party liability insurance, intervening in defects in the timely forwarding of funds to a customer fund account and further on to the insurance company.

In its supervision of insurance brokers' independence, the ISA intervened in a number of cases in which insurance brokers marketed certain insurance companies on their websites.

In 2007, the ISA received four written complaints concerning the activities of insurance brokers, these mainly being individual cases of negligence.

2. Vakuutusmeklarit vakuutusmarkkinoilla

Kuviossa 1 on esitetty vakuutusmeklareiden välityksellä kotimaisista vakuutusyhtiöistä otettujen vakuutusten maksujen osuus kotimaisten vakuutusyhtiöiden ja vakuutusyhdistysten vakuutusmaksutulosta yhteensä sekä eri vakuutuslajeihin jaoteltuna. Vakuutusmeklareiden osuutta Suomen vakuutusmarkkinoista kokonaisuudessaan ei voitu laskea, koska ulkomaille menevän (ns. vapaa tarjonta) maksutulon suuruus ei ollut tiedossa.

2000-luvun alusta alkaen vakuutusmeklareiden osuus Suomen välitettyjen vakuutusten vakuutusmaksutuloista on noussut vuosittain, kunnes se kääntyi vähän laskuun vuonna 2004. Laskua on tapahtunut tämän jälkeen hieman vuosittain. Vuonna 2007 vakuutusmeklarien osuus nousi edellisvuotisesta 10,4 %:sta 10,6 %:iin. (Kuvio 1). Myös alalla työskentelevien henkilöiden määrä on vuonna 2007 noussut hieman verrattuna vuoteen 2006. (Kuvio 2).

Vakuutusmeklareiden välittämien lakisääteisten eläkevakuutuksien, henkivakuutuksien ja vahinkovakuutuksien määrät pysyivät viime vuonna lähes ennallaan verrattuna vuoteen 2006. Vakuutusmeklareiden välittämien lakisääteisten tapaturmavakuutusten määrä kasvoi hiukan edellisvuotisesta. (Kuvio 3).

Vakuutusmeklareiden koti- ja ulkomaille välittämien vakuutusten vakuutusmaksujen määrät yhteensä ilman lakisääteisiä vakuutuksia pysyivät viime vuonna lähes ennallaan verrattuna vuoteen 2006. Kotimaahan välitettyjen vakuutusten vakuutusmaksut ilman lakisääteisiä vakuutuksia laskivat 262 miljoonasta eurosta (2006) 251 miljoonaa euroon (2007). Ulkomaille välitettyjen vakuutusten vakuutusmaksut ilman lakisääteisiä vakuutuksia kasvoivat 171 miljoonasta eurosta (2006) 182 miljoonaa euroon (2007). (Kuvio 4).

2. Försäkringsmäklarna på försäkringsmarknaden

Diagram 1 visar andelen försäkringspremier för försäkringar som tecknats via försäkringsmäklare i inhemska försäkringsbolag av de inhemska försäkringsbolagens och försäkringsföreningarnas sammanlagda premieinkomst samt indelat enligt olika försäkringsgrenar. Försäkringsmäklarnas andel av hela den finländska försäkringsmarknaden har inte kunnat räknas, eftersom man inte känner till storleken av den premieinkomst som går till utlandet (s.k. fritt utbud).

Från början av 2000-talet har försäkringsmäklarnas andel av premieinkomsten för de försäkringar som förmedlats i Finland stigit årligen, tills deras andel började sjunka något år 2004. Därefter har nedgången fortsatt en aning varje år. År 2007 steg försäkringsmäklarnas andel jämfört med året innan, från 10,4 procent till 10,6 procent. (Diagram 1). Även antalet personer som arbetar inom branschen steg år 2007 jämfört med år 2006 (Diagram 2).

Antalet lagstadgade pensionsförsäkringar, livförsäkringar och skadeförsäkringar som försäkringsmäklare förmedlat var förra året på nästan samma nivå som år 2006. Antalet lagstadgade olycksfallsförsäkringar som försäkringsmäklarna förmedlat ökade något jämfört med året innan. (Diagram 3).

Det sammanlagda beloppet försäkringspremier av de försäkringar som mäklarna förmedlat till hem- och utlandet exklusive lagstadgade försäkringar var förra året på nästan samma nivå som år 2006. Beloppet försäkringspremier av de försäkringar som förmedlats till hemlandet exklusive lagstadgade försäkringar minskade från 262 miljoner euro (2006) till 251 miljoner euro (2007). Beloppet försäkringspremier av de försäkringar som förmedlats utomlands exklusive lagstadgade försäkringar ökade från 171 miljoner euro (2006) till 182 miljoner euro (2007). (Diagram 4)

2. Insurance Brokers on the Insurance Market

Figure 1 shows the premium income for insurance policies taken out with Finnish insurance companies through insurance brokers, compared to the total premium income of Finnish insurance companies and associations, both totalled and broken down by line of insurance. The insurance brokers' share of the entire Finnish insurance market could not be calculated because figures were unavailable on the premium income which went abroad ('free provision of insurance services').

Since the beginning of the 2000s, insurance brokers' share of the premium income related to insurance mediated in Finland increased year by year until 2004, when it started to show a slight downward trend which has continued ever since. In 2007, the share of insurance brokers increased from the previous year's 10.4 per cent to 10.6 per cent (Figure 1). The number of people working in this field also increased slightly (Figure 2).

The number of statutory pension, non-life and life insurance mediated by brokers remained virtually unchanged while that of statutory workers' compensation insurance increased slightly compared to 2006. (Figure 3)

Total premiums of the insurance mediated by brokers in Finland and abroad, excluding statutory insurance, were almost same compared to 2006. While premiums of the insurance brokered in Finland, excluding statutory lines, decreased from EUR 262 million in 2006 to EUR 251 million in 2007, brokerage abroad, excluding statutory lines, increased from EUR 171 million in 2006 to EUR 182 million in 2007 (Figure 4).

Seppo Juutilainen

Tarkastusyksikön päällikkö -
Tillsynschef - Head of Unit

Merja Stenberg

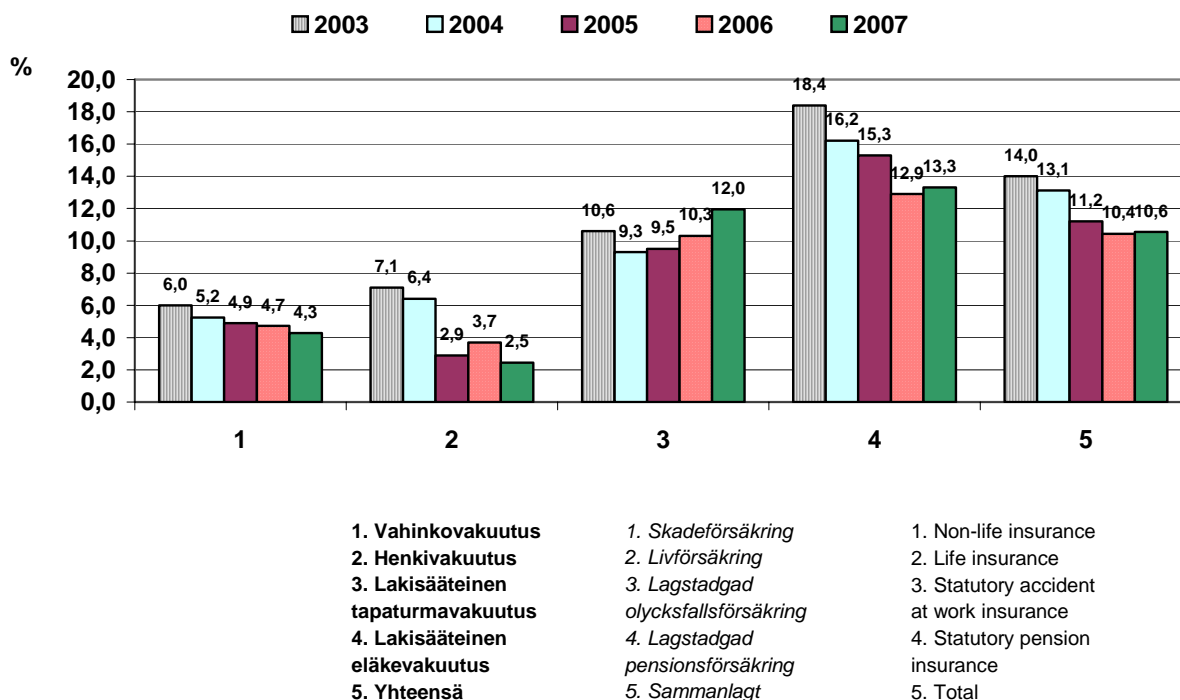
Tietojärjestelmäasiantuntija -
Databasexpert - Database Expert

Kuvio - Figur - Figure 1

VÄLITETTYJEN VAKUUTUSTEN OSUUS SUOMEN VAKUUTUSMAKSUTULOSTA 2003 - 2007

De förmedlade försäkringarnas andel av försäkringspremieinkomsten i Finland 2003 - 2007

The share of mediated insurance premiums in Finland 2003 - 2007

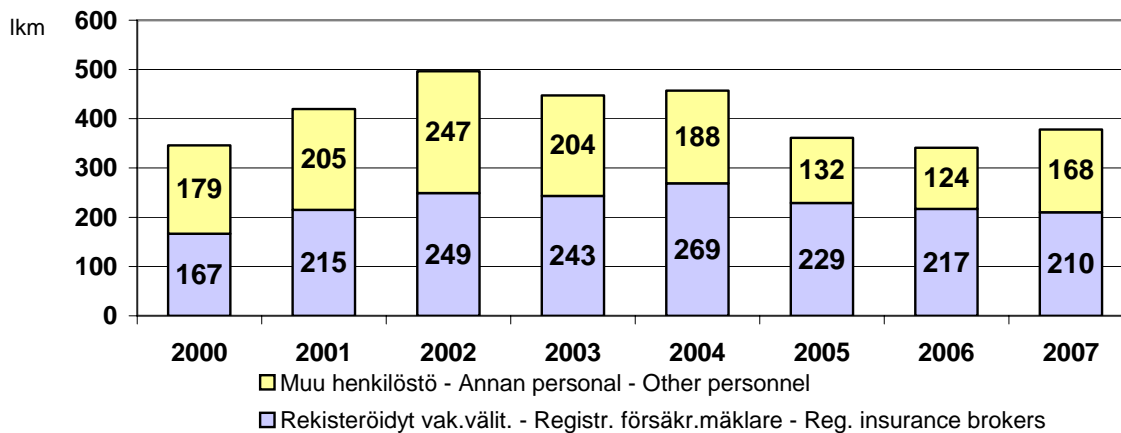


Kuvio - Figur - Figure 2

VAKUUTUSMEKLARIYRITYSTEN HENKILÖSTÖ 2000 - 2007

Försäkringsmäklarfirmornas personal 2000 - 2007

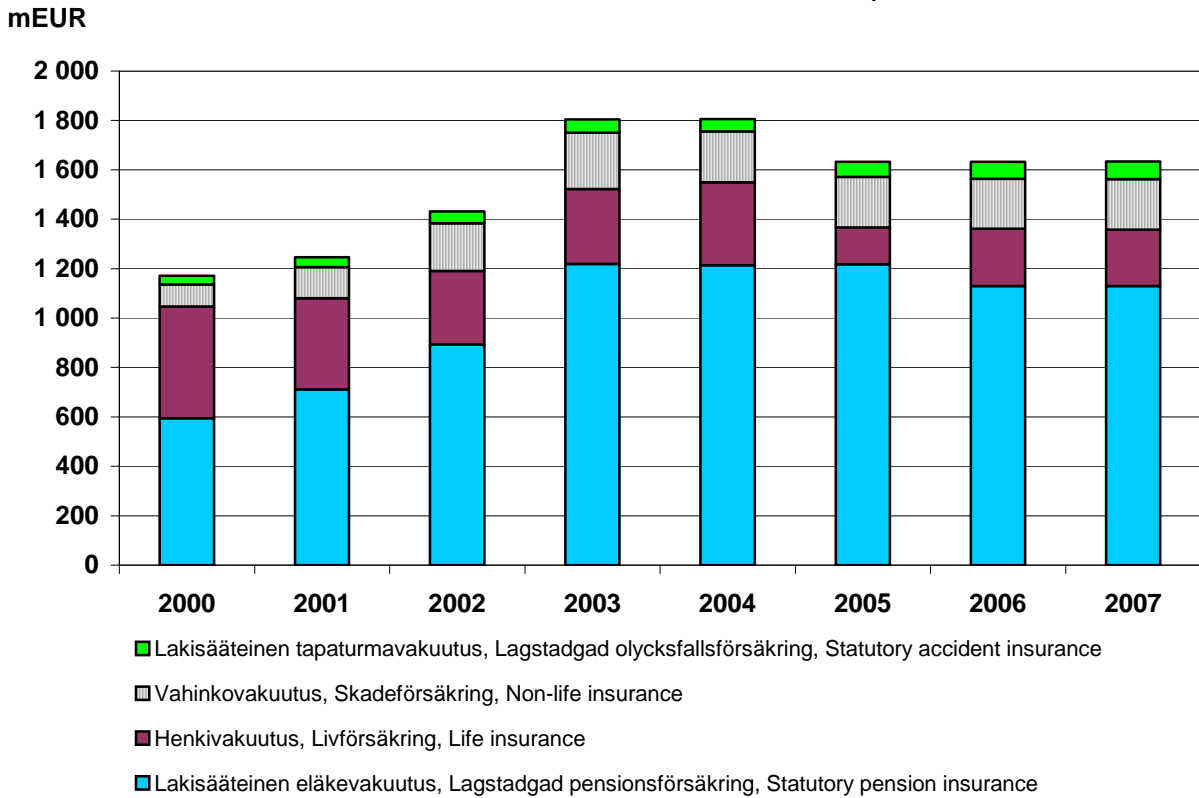
The personnel of insurance broker undertakings 2000 - 2007



Kuvio - Figur - Figure 3

VÄLITETTYJEN VAKUUTUSTEN VAKUUTUSMAKSUT LAJEITTAIN 2000 - 2007

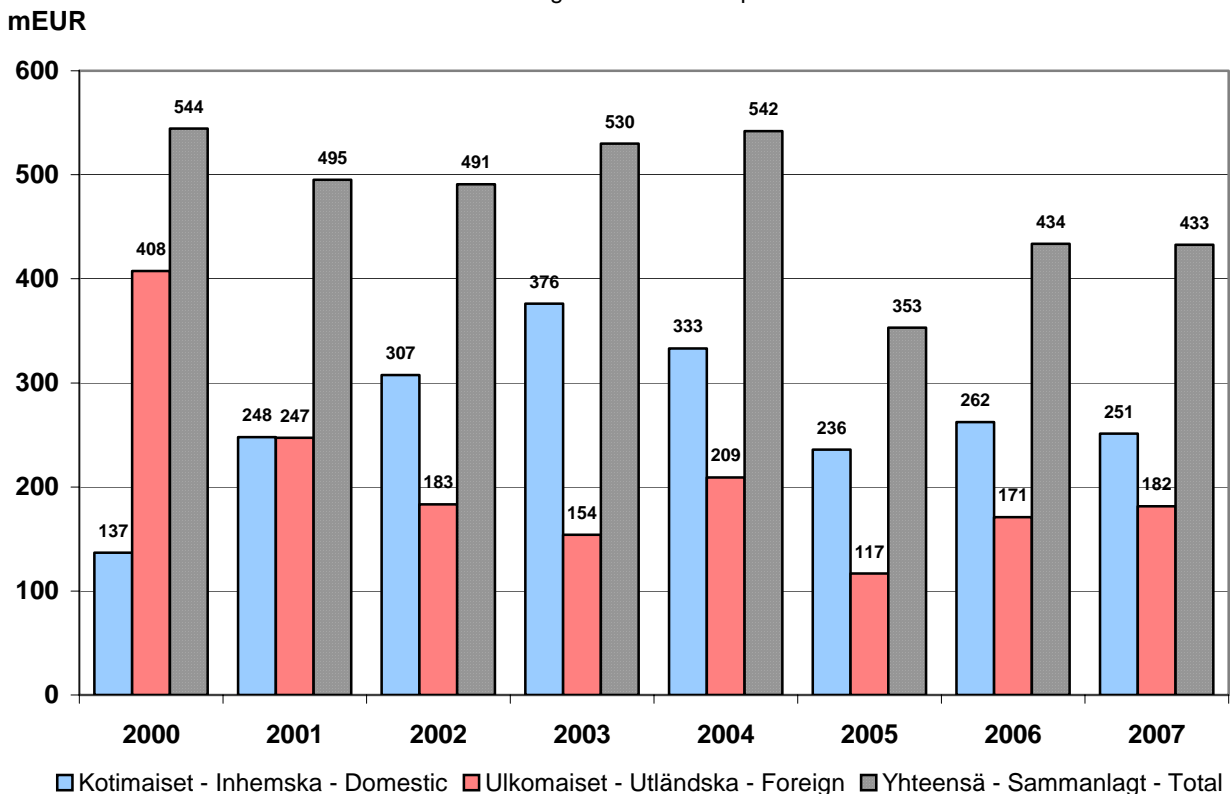
Premier för förmedlade försäkringar enligt försäkringsgren 2000 - 2007
 Premiums for mediated insurance in 2000 - 2007 listed by insurance lines



Kuvio - Figur - Figure 4

KOTI- JA ULKOMAILLE VÄLITETTYJEN VAKUUTUSTEN VAKUUTUSMAKSUT ILMAN LAKISÄÄTEISIÄ VAKUUTUKSIA 2000 - 2007

Till Finland och utomlands förmedlade försäkringspremier utan lagstadgade försäkringar 2000 - 2007
 Insurance premiums (without statutory insurance) mediated to domestic and foreign insurance companies 2000 - 2007



VAKUUTUSMEKLARIT

Försäkringsmäklare

Insurance brokers

2007

Vakuutusvalvontaviraston tilasto vakuutusmeglareista

Försäkringsinspektionens statistik

över försäkringsmäklarna

Statistics of the Insurance Supervisory Authority
on insurance brokers

Taulukot/Tabeller/Tables:

1. VAKUUTUSMEKLARIT 31.12.2007

Försäkringsmäklare 31.12.2007

Insurance Brokers 31.12.2007

2. VÄLITETTYJEN VAKUUTUSTEN VAKUUTUSMAKSUT YHTEENSÄ

Premier för förmedlade försäkringar sammanlagt

Total of insurance premiums for mediated insurance

3. VÄLITETTYJEN VAHINKOVAKUUTUSTEN VAKUUTUSMAKSUT

Premier för förmedlade skadeförsäkringar

Insurance premiums for mediated non-life insurance

4. VÄLITETTYJEN HENKI- JA ELÄKEVAKUUTUSTEN VAKUUTUSMAKSUT

Premier för förmedlade liv- och pensionsförsäkringar

Insurance premiums for mediated life and pension insurance

5. VAKUUTUKSENANTAJILTA SAADUT PALKKIOT

Provisioner som erhållits av försäkringsgivare

Commissions received from insurers

6. VAKUUTUKSENANTAJILTA JA TOIMEKSIAANTAJILTA SAADUT PALKKIOT YHTEENSÄ

Provisioner som erhållits av försäkringsgivare och arvoden som erhållits av uppdragsgivare

Comissions and fees received from insurers and principals in total

Vakuutusmeklarit: KAIKKI YHTEENSÄ

(Rahamääräiset tiedot ilmoitetaan euron tarkkuudella)

2007

Vakuutusmeklarin välittämien vakuutusten vakuutusmaksut

Vahinkovakuutus

Kotimaisiin vakuutuslaitoksiin	138 159 890
Ulkomaisiin vakuutuslaitoksiin	66 693 966
Lakisääteinen tapaturmavakuutus	72 021 714
Yhteensä	276 875 570

Henkivakuutus

Kotimaisiin vakuutuslaitoksiin	113 143 364
Ulkomaisiin vakuutuslaitoksiin	114 816 960
Lakisääteinen eläkevakuutus	1 129 200 925
Yhteensä	1 357 161 250

Vakuutusmaksut yhteensä

1 634 036 820

Rahaliikenne

Vakuutusmeklarin välityksellä maksetut vakuutusmaksut

Vahinkovakuutus	70 612 724
Henkivakuutus	1 518 732
Yhteensä	72 131 456

Vakuutusmeklarin välityksellä maksetut korvaukset

Vahinkovakuutus	128 600
Henkivakuutus	0
Yhteensä	128 600

Palkkiot

Vakuutusenantajilta saadut palkkiot

Vahinkovakuutus	2 751 314
Lakisääteinen tapaturmavakuutus	503
Henkivakuutus	6 498 396
Lakisääteinen eläkevakuutus	2 069 713
Yhteensä	11 319 926

Toimeksiantajilta saadut palkkiot

Yhteensä	25 107 006
----------	------------

Palkkiot yhteensä

36 426 932

Sopimukset, kpl

Vuoden aikana tehdyt uudet toimeksiantosopimukset	15 490
Voimassa olevat toimeksiantosopimukset ¹⁾	28 586

Vakuutusmeklarin lukuun toimivat henkilöt

Rekisteröidyt vakuutusmeklarit ¹⁾	210
Koko henkilöstö ²⁾	378

Liikevaihto

38 017 748

Liiketoiminnan kulut

Materiaalit ja palvelut	4 588 398
Henkilöstökulut yhteensä	18 319 522
Palkat ja palkkiot	14 753 995
Henkilösivukulut	3 565 527
Poistot ja arvonalentumiset	1 038 705
Liiketoiminnan muut kulut	10 585 653
Liiketoiminnan kulut yhteensä	34 532 278

1) raportointivuoden lopun tilanne

2) keskimääräinen luku raportointivuoden aikana

Försäkringsmäklare: SAMMANDRAG

(Peninguppgifter ges med en euros noggrannhet)	2007
Premier av försäkringar som förmedlats av försäkringsmäklaren	
<i>Skadeförsäkring</i>	
Till inhemska försäkringsanstalter	138 159 890
Till utländska försäkringsanstalter	66 693 966
Lagstadgad olycksfallsförsäkring	72 021 714
Sammanlagt	276 875 570
<i>Livförsäkring</i>	
Till inhemska försäkringsanstalter	113 143 364
Till utländska försäkringsanstalter	114 816 960
Lagstadgad pensionsförsäkring	1 129 200 925
Sammanlagt	1 357 161 250
<i>Försäkringspremier sammanlagt</i>	1 634 036 820
Penningrörelse	
<i>Försäkringspremier som betalats via försäkringsmäklaren</i>	
Skadeförsäkring	70 612 724
Livförsäkring	1 518 732
Sammanlagt	72 131 456
<i>Ersättningar som betalats via försäkringsmäklaren</i>	
Skadeförsäkring	128 600
Livförsäkring	
Sammanlagt	128 600
Provisioner och arvoden	
<i>Provisioner som erhållits av försäkringsgivare</i>	
Skadeförsäkring	2 751 314
Lagstadgad olycksfallsförsäkring	503
Livförsäkring	6 498 396
Lagstadgad pensionsförsäkring	2 069 713
Sammanlagt	11 319 926
<i>Arvoden som betalats av uppdragsgivare</i>	
Sammanlagt	25 107 006
<i>Provisionerna och arvodena sammanlagt</i>	36 426 932
Avtal, st	
Nya uppdragsavtal som ingåtts under året	15 490
Gällande uppdragsavtal ¹⁾	28 586
Personer som handlar för försäkringsmäklarens räkning	
Registerade försäkringsmäklare ¹⁾	210
Antal anställda totalt ²⁾	378
Omsättning	38 017 748
Rörelsekostnader	
Material och tjänster	4 588 398
Personalkostnader sammanlagt	18 319 522
Löner och arvoden	14 753 995
Lönebikostnader	3 565 527
Avskrivningar och nedskrivningar	1 038 705
Övriga rörelsekostnader	10 585 653
Rörelsekostnader sammanlagt	34 532 278

1) situationen vid utgången av rapporteringsåret

2) genomsnittlig siffra under rapporteringsåret

Insurance Broker: SUMMARY

(Monetary information is rounded to the nearest euro)

2007

Premiums from insurance policies mediated by insurance brokers

Non-life insurance

To domestic insurance institutions	138 159 890
To insurance institutions abroad	66 693 966
Statutory accident insurance	72 021 714
Total	276 875 570

Life insurance

To domestic insurance institutions	113 143 364
To insurance institutions abroad	114 816 960
Statutory employee's pension insurance	1 129 200 925
Total	1 357 161 250

Insurance premiums, total

1 634 036 820

Payments

Insurance premiums paid through the broker

Non-life insurance	70 612 724
Life insurance	1 518 732
Total	72 131 456

Claims paid through broker

Non-life insurance	128 600
Life insurance	
Total	128 600

Fees

Fees from insurers

Non-life insurance	2 751 314
Statutory accident insurance	503
Life insurance	6 498 396
Statutory employee's pension insurance	2 069 713
Total	11 319 926

Fees from principals

Total	25 107 006
--------------	-------------------

Fees, overall total

36 426 932

Number of contracts

New assignments received during the year	15 490
Existing assignments ¹⁾	28 586

Personnel employed by the broker

Registered insurance brokers ¹⁾	210
Total number of personnel ²⁾	378

Turnover

38 017 748

Operating expenses

Materials and services	4 588 398
Staff costs, total	18 319 522
Salaries	14 753 995
Indirect labour costs	3 565 527
Depreciation	1 038 705
Other operating expenses	10 585 653
Operating expenses, total	34 532 278

1) At the end of the reporting year

2) Average for the reporting year

VAKUUTUSMEKLARIT 31.12.2007

Försäkringsmäklare 31.12.2007

Insurance brokers 31.12.2007

Vakuutusmeklarin virallinen nimi Försäkringsmäklarens officiella namn The official name of the insurance broker	Rekisteröinti- vuosi Registerringsår Year or registration	Kotipaikka Hemort Domicile	Oikeudet (1)	Henkilöstön lukumäärä		
			Rättigheter Rights	Antalet anställda Number of personnel		
			H=henkivak. V=vahinkovak. X=oikeus välittää vak.maksuja ja -korvauksia H = livförsäkring V = skadeförsäkring X = rätt att förmedla försäkringspremier och skadeersättningar	Rekisteröidyt vak.mek. Registr. försäkr. mäklare Registered insurance brokers	Muu henkilöstö A nnan personal Other personnel	Yhteensä Sammanlagt Total
Oy Actual Risk Service Ltd	1995	Helsinki	H, V	2	0	2
AIM Meklaritalo Oy	1998	Kuopio	H, V, X	2	2	4
Alansa Partner Oy	2002	Jyväskylä	H, V	1	0	1
Aon Finland Oy	1994	Helsinki	H, V, X	40	46	86
Artiva Advance Ky ²⁾	2006	Sodankylä	H	1	0	1
Aurabro Oy ³⁾	2002	Tampere	H	1	0	1
Avian Oy	2000	Oulu	H, V, X	1	0	1
Benefit Advisors Oy	2005	Helsinki	H, V	3	1	4
Benefit Brokers Oy	1995	Helsinki	H, V	3	3	6
BH Broker House Oy	1997	Helsinki	H	4	7	11
Oy Cib Consulting Ab	2004	Vaasa	H	1	0	1
City Yrityspalvelu JN Ky	2002	Helsinki	H, V, X	1	0	1
Colemont Finland Oy	2005	Vantaa	H, V, X	10	8	18
Oy CORIMS Ltd	2006	Espoo	V	1	0	1
Erkki Nuotio Oy ⁴⁾	2006	Kauniainen	H, V	1	0	1
Evli Life Oy	2000	Helsinki	H	1	1	2
Finanssiaura Oy	2001	Turku	H, V	2	0	2
Finanssitutka Oy	2004	Alastaro	H	1	1	2
Finib Oy	2005	Helsinki	H, V, X	2	3	5
FinnMetor Oy (ent. Heath Lambert Finland Oy)	1995	Helsinki	H, V, X	0	0	0
Finpremium Oy	1997	Kauniainen	H, V, X	7	3	10
Gallela Oy	2002	Helsinki	H, V	1	2	3
Harry Ingerström Oy Ab ⁵⁾	2006	Pietarsaari	H, V	1	0	1
HAV-Consulting Oy ⁶⁾	2004	Vaasa	H, V	1	0	1
Howden Insurance Brokers Oy	1995	Helsinki	H, V	2	2	4
Hultkrantz Placeringsmäklari Oy Ab	2004	Helsinki	H	1	0	1
Hymaka Oy	2006	Espoo	H, V	1	1	2
IIZI Firstbrokers Oy	1995	Helsinki	H, V, X	3	3	6
ITM Brokers Oy	2004	Helsinki	H, V, X	1	1	2
J&K Broker House Kommandiittiyhtiö	2006	Rovaniemi	H, V	1	0	1
JL Insurance Partners Oy	1999	Helsinki	H, V	3	2	5
JL Optimal Solutions Oy	1994	Helsinki	H, V	3	4	7
JMN Riskienkartoitus Oy Porvoo	2001	Porvoo	H, V, X	1	1	2
JT Brokers Oy	1999	Rovaniemi	H, V	2	0	2
Kaarti Broker Oy	2004	Helsinki	H	1	0	1
KB-Order Oy	1997	Turku	H, V	1	0	1
Marsh Oy	1995	Espoo	H, V, X	36	22	58
Masa Brokers Ky	1995	Turku	H, V	-	-	-
Meklari-Matti Oy	1999	Helsinki	H, V	1	0	1
Mercer Employee Benefits Oy	2000	Espoo	H, V, X	5	3	8
Miettinen Oy Vakuutusmeklaritoimisto	2000	Tuusula	H, V	1	0	1
MSR Finser Oy	2004	Vaasa	H, V	2	1	3
Nessos Oy Ab	2002	Helsinki	H	1	0	1
Novum Oy	1998	Oulu	H, V, X	4	6	10
Pro Tuottavuus Oy	2002	Helsinki	H, V	2	0	2
Rautatammi Finland Oy	2004	Helsinki	H	1	2	3
Rh-optimointi Oy ⁵⁾	2004	Julkujärvi	H, V	1	0	1
Oy Risk Consult Ab	1996	Vaasa	H, V	3	2	5
Riskcraft Oy	2006	Espoo	H, V	1	0	1
RISKIOPTIMIT KY	2004	Mäntsälä	H, V	1	0	1
RVM Yhtiöt Oy	1999	Helsinki	H, V	12	34	46

VAKUUTUSMEKLARIT 31.12.2007

Försäkringsmäklare 31.12.2007

Insurance brokers 31.12.2007

Vakuutusmeklarin virallinen nimi <i>Försäkringsmäklarens officiella namn</i> The official name of the insurance broker	Rekisteröinti-vuosi <i>Registreringsår</i> Year or registration	Kotipaikka <i>Hemort</i> Domicile	Oikeudet (1) <i>Rättigheter</i> Rights	Henkilöstön lukumäärä <i>Antalet anställda</i> Number of personnel		
			H=henkivak. V=vahinkovak. X=oikeus välittää vak.maksuja ja -korvauksia <i>H = livförsäkring V = skadeförsäkring X = rätt att förmedla försäkringspremier och skadeersättningar</i>	Rekisteröidyt vak.mek. <i>R egistr. försäkr. mäklare</i> Registered insurance brokers	Muu henkilöstö <i>A nnan personal</i> Other personnel	Yhteensä <i>Sammanlagt</i> Total
Safenet Oy	1996	Kuopio	H, V	1	0	1
Sijoitusvoima Oy	2004	Helsinki	H, V	1	1	2
SRO Etelä-Savon Riskienhallintameklarit Oy	2002	Mikkeli	H, V	1	0	1
SRO Suomen Riskienhallintaosakeyhtiö	2001	Helsinki	H, V	2	0	2
T. Hiltunen Ky	2007	Rovaniemi	H, V	1	0	1
TK Riskianalyysi Oy	2005	Espoo	H, V	1	0	1
TM-Vakuutusvälitys Oy	2003	Tuusula	H, V	1	0	1
TT Tuotontekijät Oy	2003	Helsinki	H	1	0	1
Vakuutusmeklariliike Semita Oy	2001	Orivesi	H, V	2	1	3
Vakuutusmeklaritoimisto Tapani Malkamäki Oy	2006	Lohja	H, V, X	1	0	1
Vakuutusmeklarit Risto Sihvola Oy	1995	Kouvola	H, V, X	4	0	4
Vakuutusmeklarit Ulf Kjerin Oy	2002	Kirkkonummi	H, V	1	1	2
Vakuutuspalvelut A. Lahti Oy	2004	Ilmajoki	H, V	1	0	1
Vakuutusvälitys Arktia Ky	1995	Rovaniemi	H,V	1	1	2
Oy Willis Ab	1995	Helsinki	H, V, X	7	3	10
Karjalainen Veikko Ilmari, yksityinen elinkeinonharjoittaja ⁶⁾	1998	Vaasa	H, V	1	0	1
Korpela Antti Olavi, yksityinen elinkeinonharjoittaja ²⁾	2005	Oulu	H	1	0	1
Moilanen Tuure Kalervo, yksityinen elinkeinonharjoittaja ²⁾	2005	Kajaani	H, V	1	0	1
Partanen Matti Aarne Ilmari, yksityinen elinkeinonharjoittaja ⁴⁾	2006	Tampere	V	1	0	1
Schneider-Sandqvist Eila Kaarina Elisabet, yksityinen elinkeinonharjoittaja	2004	Kotka	H	1	0	1
YHTEENSÄ - TOTALT - TOTAL				210	168	378

1) H=life insurance, V=non-life insurance, X= right to mediate insurance premiums and indemnities

2) toiminut Novum Oy:n lukuun / Verkat för Novum Ab / Acted for Novum Ltd.

3) Vuoden 2007 aikana ei toimintaa / Ingen verksamhet under år 2007 / No activity in 2007

4) toiminut RVM Yhtiöt Oy:n lukuun / Verkat för RVM Yhtiöt Ab / Acted for RVM Yhtiöt Ltd.

5) toiminut Risk Consult Oy Ab:n lukuun / Verkat för Risk Consult Ab / Acted for Risk Consult Ltd.

6) toiminut Heath Lambert Finland Oy:n ja Vakuutusmeklariliike Semita Oy:n lukuun / Verkat för Heath Lambert Finland Ab och Vakuutusmeklariliike Semita Ab / Acted for Heath Lambert Finland Ltd and Vakuutusmeklariliike Semita Ltd.

7) toiminut Vakuutusvälitys Arktia Ky:n lukuun / Verkat för Vakuutusvälitys Arktia / Acted for Vakuutusvälitys Arktia

Viiva lukumäärän kohdalla - ei saatu tietoja / Streck för antalet - inga uppgifter har fåtts / A dash indicates no data received

Seuraavat on poistettu Vakuusedustajarekisteristä vuoden 2007 aikana: / Följande försäkringsmäklare har avförts ur Försäkringsförmedlarregistret år 2007: /The following insurance brokers have been removed from The Registry of Insurance Brokers in 2007.
Potentus Oy, Smart Brokers Finland Oy, Pätiälä Kai Gunnar

VÄLITETTYJEN VAKUUTUSTEN VAKUUTUSMAKSUT YHTEENSÄ ¹⁾

Premier för förmedlade försäkringar sammanlagt
Total of insurance premiums for mediated insurance
1.1. - 31.12.2007

Vakuutusmeklarin virallinen nimi <i>Försäkringsmäklarens officiella namn</i> The official name of the insurance broker	Kotimaisille vakuutuslaitoksille <i>Till inhemska försäkringsanstalter</i> For domestic insurance institutions	Ulkomaisille vakuutuslaitoksille <i>Till utländska försäkringsanstalter</i> For foreign insurance institutions	Yhteensä <i>Sammanlagt</i> Total
€			
Actual Risk Service Oy Ltd	7 698 223	0	7 698 223
AIM Meklaritalo Oy	13 722 156	436 966	14 159 122
Alansa Partner Oy	4 724 614	0	4 724 614
Aon Finland Oy	447 591 368	25 650 287	473 241 656
Avian Oy	4 963 579	7 462	4 971 041
Benefit Advisors Oy	7 504 080	171 890	7 675 970
Benefit Brokers Oy	3 831 569	3 653 086	7 484 655
BH Broker House Oy	9 425 932	9 215 015	18 640 947
Cib Consulting Oy Ab	227 000	897 205	1 124 205
City Yrityspalvelu JN Ky	6 447 874	3 826	6 451 700
Colemont Finland Oy	16 398 678	0	16 398 678
CORIMS OY	0	207 778	207 778
Evli Life Oy	7 716 629	27 591 179	35 307 808
Finanssiaura Oy	7 931 661	856 958	8 788 619
Finanssitutka Oy	109 700	227 500	337 200
Finib Oy	13 300 488	2 552 156	15 852 644
FinnMetor Oy	116 073 878	339 659	116 413 537
Finpremium Oy	5 542 827	1 070 438	6 613 265
Gallela Oy	4 211 745	250 000	4 461 745
Howden Insurance Brokers Oy	216 941	8 040 355	8 257 296
Hultkrantz Placeringsmäklerei Oy Ab	0	343 518	343 518
Hymaka Oy	1 451 170	521 000	1 972 170
IIZI Firstbrokers Oy	38 915 082	157 128	39 072 210
ITM Brokers Oy	6 374 322	100 739	6 475 061
JL Insurance Partners Oy	50 481 869	12 812	50 494 680
JL Optimal Solutions Oy	25 742 675	0	25 742 675
JMN Riskienkartoitus Oy Porvoo	7 011 523	0	7 011 523
JT Brokers Oy	2 600 762	32 540	2 633 302
Kaarti Broker Oy	91 016	3 663 438	3 754 454
KB-Order Oy	770 701	1 825 100	2 595 801
Marsh Oy	50 515 252	27 883 084	78 398 336
Meklar-Matti Oy	2 426 091	136 350	2 562 441
Mercer Employee Benefits Oy	271 288 818	1 258 213	272 547 032
Miettinen Oy Vakuutusmeklaritoimisto	3 739 899	0	3 739 899
MSR Finser Oy	16 066 122	0	16 066 122
Nessos Oy Ab	0	0	0
Novum Oy	9 914 687	1 002 140	10 916 827
Pro Tuottavuus Oy	40 659 954	126 484	40 786 438
Rautatammi Finland Oy	0	585 000	585 000
Risk Consult Oy Ab	95 655 196	54 644	95 709 840
Riskcraft Oy	144 504	0	144 504
RISKIOPTIMIT KY	931 099	0	931 099
RVM Yhtiöt Oy	12 722 312	53 076 615	65 798 927
Safenet Oy	2 660 640	0	2 660 640
Sijoitusvoima Oy	0	0	0
SRO Etelä-Savon Riskienhallintameklarit Oy	5 300 927	0	5 300 927
SRO Suomen riskienhallintaosakeyhtiö	131 048	0	131 048
TK Riskianalyysi Oy	4 462 014	56 756	4 518 770
TM-Vakuutusvälitys Oy	1 182 240	0	1 182 240
TT Tuotontekijät Oy	20 000	100 000	120 000
Vakuutusmeklariliike Semita Oy	12 821 322	38 520	12 859 842
Vakuutusmeklaritoimisto Tapani Malkamäki Oy	165 910	0	165 910
Vakuutusmeklarit Risto Sihvola Oy	10 288 317	2 213 495	12 501 812
Vakuutusmeklarit Ulf Kjerin Oy	6 565 144	64 942	6 630 086
Vakuutuspalvelut A. Lahti Oy	4 595 370	0	4 595 370
Vakuutusvälitys Arktia Ky	5 157 309	0	5 157 309
Willis Oy Ab	84 006 655	3 904 229	87 910 884
Schneider-Sandqvist Eila	27 000	3 182 420	3 209 420
YHTEENSÄ - TOTAL - TOTAL	1 452 525 893	181 510 927	1 634 036 820

1) taulukot 3 ja 4 yhteensä / tabellerna 3 och 4 sammanlagt / tables 3 and 4 in total

VÄLITETTYJEN VAHINKOVAKUUTUSTEN VAKUUTUSMAKSUT

Premier för förmedlade skadeförsäkringar

Insurance premiums for mediated non-life insurance

1.1. - 31.12.2007

Vakuutusmeklarin virallinen nimi <i>Försäkringsmäklarens officiella namn</i> The official name of the insurance broker	Kotimaisille vakuutuslaitoksille <i>Till inhemska försäkringsanstalter</i> For domestic insurance institutions	Ulkomaisille vakuutuslaitoksille <i>Till utländska försäkringsanstalter</i> For foreign insurance institutions	Lakisääteinen tapaturmavakuutus <i>Lagstadgad olycksfallsförsäkring</i> Statutory accident insurance	Yhteensä <i>Sammanlagt</i> Total
€				
Actual Risk Service Oy Ltd	1 003 024	0	759 344	1 762 368
AIM Meklaritalo Oy	1 127 342	286 705	1 307 505	2 721 552
Alansa Partner Oy	327 848	0	183 755	511 603
Aon Finland Oy	39 428 632	22 687 698	17 484 542	79 600 872
Avian Oy	646 697	5 962	471 476	1 124 135
Benefit Advisors Oy	173 248	0	4 723	177 971
Benefit Brokers Oy	89 512	42 586	123 176	255 274
BH Broker House Oy	0	0	0	0
Cib Consulting Oy Ab	0	0	0	0
City Yrityspalvelu JN Ky	441 084	3 826	446 701	891 611
Colemont Finland Oy	15 535 114	0	72 681	15 607 795
CORIMS OY	0	207 778	0	207 778
Evli Life Oy	0	0	0	0
Finanssiaura Oy	855 155	0	541 551	1 396 706
Finanssitutka Oy	0	0	0	0
Finib Oy	6 734 569	0	0	6 734 569
FinnMetor Oy	7 821 864	321 000	6 614 937	14 757 801
Finpremium Oy	729 061	1 060 438	74 148	1 863 647
Gallela Oy	730 079	0	367 746	1 097 825
Howden Insurance Brokers Oy	216 941	8 040 355	0	8 257 296
Hultkrantz Placeringsmäklerei Oy Ab	0	0	0	0
Hymaka Oy	136 015	0	97 906	233 921
IIZI Firstbrokers Oy	3 804 223	147 793	1 987 788	5 939 804
ITM Brokers Oy	216 886	80 739	199 032	496 657
JL Insurance Partners Oy	2 374 076	2 745	3 138 725	5 515 546
JL Optimal Solutions Oy	55 973	0	3 033 268	3 089 240
JMN Riskienkartoitus Oy Porvoo	660 819	0	473 364	1 134 183
JT Brokers Oy	359 552	0	235 055	594 607
Kaarti Broker Oy	0	0	0	0
KB-Order Oy	120 975	0	260 567	381 542
Marsh Oy	28 949 085	27 883 084	17 490 892	74 323 061
Mekleri-Matti Oy	228 526	0	244 753	473 279
Mercer Employee Benefits Oy	0	0	0	0
Miettinen Oy Vakuutusmeklaritoimisto	338 404	0	283 427	621 831
MSR Finser Oy	861 408	0	1 010 129	1 871 537
Nessos Oy Ab	0	0	0	0
Novum Oy	2 459 202	0	2 321 371	4 780 573
Pro Tuottavuus Oy	1 550 016	115 134	800 528	2 465 678
Rautatammi Finland Oy	0	0	0	0
Risk Consult Oy Ab	1 213 566	45 800	1 296 768	2 556 134
Riskcraft Oy	144 504	0	0	144 504
RISKIOPITIMIT KY	83 624	0	100 799	184 423
RVM Yhtiöt Oy	605 013	0	270 840	875 853
Safenet Oy	227 438	0	529 121	756 559
Sijoitusvoima Oy	0	0	0	0
SRO Etelä-Savon Riskienhallintameklarit Oy	496 600	0	539 350	1 035 950
SRO Suomen riskienhallintaosakeyhtiö	0	0	0	0
TK Riskianalyysi Oy	1 404 942	0	335 909	1 740 851
TM-Vakuutusvälitys Oy	924 129	0	44 503	968 632
TT Tuotontekijät Oy	0	0	0	0
Vakuutusmeklariliike Semita Oy	1 470 266	0	1 939 237	3 409 503
Vakuutusmeklaritoimisto Tapani Malkamäki Oy	2 517	0	6 865	9 382
Vakuutusmeklarit Risto Sihvola Oy	791 383	1 841 472	1 313 795	3 946 650
Vakuutusmeklarit Ulf Kjerin Oy	283 616	37 942	247 612	569 170
Vakuutuspalvelut A. Lahti Oy	275 500	0	224 000	499 500
Vakuutusvälitys Arktia Ky	640 901	0	544 711	1 185 612
Willis Oy Ab	11 620 562	3 882 909	4 599 114	20 102 585
Schneider-Sandqvist Eila	0	0	0	0
YHTEENSÄ - TOTALT - TOTAL	138 159 890	66 693 966	72 021 714	276 875 570

VÄLITETTYJEN HENKI- JA ELÄKEVAKUUTUSTEN VAKUUTUSMAKSUT

Premier för förmedlade liv- och pensionsförsäkringar

Insurance premiums for mediated life and pension insurance

1.1. - 31.12.2007

Vakuutusmeklarin virallinen nimi <i>Försäkringsmäklarens officiella namn</i> The official name of the insurance broker	Kotimaisille vakuutuslaitoksille <i>Till inhemska försäkringsanstalter</i> For domestic insurance institutions	Ulkomaisille vakuutuslaitoksille <i>Till utländska försäkringsanstalter</i> For foreign insurance institutions	Lakisääteinen eläkevakuutus <i>Lagstadgad pensionsförsäkring</i> Statutory pension insurance	Yhteensä <i>Sammanlagt</i> Total
€				
Actual Risk Service Oy Ltd	45 011	0	5 890 844	5 935 855
AIM Meklaritalo Oy	243 730	150 261	11 043 579	11 437 570
Alansa Partner Oy	214 147	0	3 998 864	4 213 011
Aon Finland Oy	24 068 629	2 962 589	366 609 566	393 640 784
Avian Oy	403 442	1 500	3 441 964	3 846 906
Benefit Advisors Oy	2 419 265	171 890	4 906 844	7 497 999
Benefit Brokers Oy	287 019	3 610 500	3 331 862	7 229 381
BH Broker House Oy	982 730	9 215 015	8 443 202	18 640 947
Cib Consulting Oy Ab	227 000	897 205	0	1 124 205
City Yrityspalvelu JN Ky	103 000	0	5 457 089	5 560 089
Colemont Finland Oy	6 873	0	784 010	790 883
CORIMS OY	0	0	0	0
Evli Life Oy	7 716 629	27 591 179	0	35 307 808
Finanssaura Oy	154 753	856 958	6 380 202	7 391 913
Finanssitutka Oy	109 700	227 500	0	337 200
Finib Oy	281 523	2 552 156	6 284 396	9 118 075
FinnMetor Oy	93 370	18 659	101 543 707	101 655 736
Finpremium Oy	717 064	10 000	4 022 554	4 749 618
Gallela Oy	355 947	250 000	2 757 973	3 363 920
Howden Insurance Brokers Oy	0	0	0	0
Hultkrantz Placeringsmäklerei Oy Ab	0	343 518	0	343 518
Hymaka Oy	313 608	521 000	903 641	1 738 249
IIZI Firstbrokers Oy	1 264 975	9 335	31 858 096	33 132 406
ITM Brokers Oy	160 909	20 000	5 797 495	5 978 404
JL Insurance Partners Oy	21 212 133	10 067	23 756 934	44 979 134
JL Optimal Solutions Oy	22 653 435	0	0	22 653 435
JMN Riskienkartoitus Oy Porvoo	51 366	0	5 825 974	5 877 340
JT Brokers Oy	61 804	32 540	1 944 351	2 038 695
Kaarti Broker Oy	91 016	3 663 438	0	3 754 454
KB-Order Oy	213 269	1 825 100	175 890	2 214 259
Marsh Oy	4 075 275	0	0	4 075 275
Mekleri-Matti Oy	137 260	136 350	1 815 552	2 089 162
Mercer Employee Benefits Oy	9 907 146	1 258 213	261 381 672	272 547 032
Miettinen Oy Vakuutusmeklaritoimisto	9 458	0	3 108 610	3 118 068
MSR Finser Oy	145 389	0	14 049 196	14 194 585
Nessos Oy Ab	0	0	0	0
Novum Oy	1 036 611	1 002 140	4 097 503	6 136 254
Pro Tuottavuus Oy	8 395 861	11 350	29 913 549	38 320 760
Rautatammi Finland Oy	0	585 000	0	585 000
Risk Consult Oy Ab	201 540	8 844	92 943 322	93 153 706
Riskcraft Oy	0	0	0	0
RISKIOPTIMIT KY	65 981	0	680 695	746 676
RVM Yhtiöt Oy	2 969 624	53 076 615	8 876 835	64 923 074
Safenet Oy	3 620	0	1 900 461	1 904 081
Sijoitusvoima Oy	0	0	0	0
SRO Etelä-Savon Riskienhallintameklarit Oy	42 977	0	4 222 000	4 264 977
SRO Suomen riskienhallintaosakeyhtiö	0	0	131 048	131 048
TK Riskianalyysi Oy	73 756	56 756	2 647 407	2 777 919
TM-Vakuutusvälitys Oy	10 793	0	202 815	213 608
TT Tuotontekijät Oy	20 000	100 000	0	120 000
Vakuutusmeklariliike Semita Oy	324 314	38 520	9 087 505	9 450 339
Vakuutusmeklaritoimisto Tapani Malkamäki Oy	0	0	156 528	156 528
Vakuutusmeklarit Risto Sihvola Oy	420 643	372 023	7 762 496	8 555 162
Vakuutusmeklarit Ulf Kjerin Oy	155 100	27 000	5 878 816	6 060 916
Vakuutuspalvelut A. Lahti Oy	3 870	0	4 092 000	4 095 870
Vakuutusvälitys Arktia Ky	14 453	0	3 957 244	3 971 697
Willis Oy Ab	650 346	21 320	67 136 633	67 808 299
Schneider-Sandqvist Eila	27 000	3 182 420	0	3 209 420
YHTEENSÄ - TOTALT - TOTAL	113 143 364	114 816 960	1 129 200 925	1 357 161 250

VAKUUTUKSENANTAJILTA SAADUT PALKKIOT

Provisioner som erhållits av försäkringsgivare

Commissions received from insurers

1.1. - 31.12.2007

Vakuutusmeklarin virallinen nimi Försäkringsmäklarens officiella namn The official name of the insurance broker	Vahinko- vakuutus Skade- försäkring Non-life insurance	Lakisääteinen tapaturmavakuutus Lagstadgad olycksfalls- försäkring Statutory workers' compensation	Henki- vakuutus Liv- försäkring Life insurance	Lakisääteinen eläkevakuutus Lagstadgad pensions- försäkring Statutory pension insurance	Yhteensä Sammanlagt Total
€					
Actual Risk Service Oy Ltd	0	0	1 181	14 884	16 064
AIM Meklariatalo Oy	1 091	0	24 195	33 187	58 473
Alansa Partner Oy	0	0	16 019	11 263	27 282
Aon Finland Oy	817 975	0	866 451	720 112	2 404 538
Avian Oy	1 574	0	10 564	7 073	19 211
Benefit Advisors Oy	0	0	93 721	12 687	106 408
Benefit Brokers Oy	6 415	0	86 120	8 882	101 417
BH Broker House Oy	0	0	458 695	22 549	481 244
Cib Consulting Oy Ab	0	0	48 480	0	48 480
City Yrityspalvelu JN Ky	765	0	2 932	9 694	13 391
Colemont Finland Oy	0	0	41	3 514	3 555
CORIMS OY	0	0	0	0	0
Evli Life Oy	0	0	659 878	0	659 878
Finanssiaura Oy	0	0	46 582	18 140	64 722
Finanssitutka Oy	0	0	6 503	0	6 503
Finib Oy	0	0	179 140	20 210	199 350
FinnMetor Oy	21 748	0	13 315	121 803	156 866
Finpremium Oy	275 052	0	8 879	7 938	291 869
Gallela Oy	0	0	18 954	7 051	26 005
Howden Insurance Brokers Oy	0	0	0	0	0
Hultkrantz Placeringsmäklerei Oy Ab	0	0	6 000	0	6 000
Hymaka Oy	0	0	33 163	5 423	38 586
IIZI Firstbrokers Oy	47 123	0	10 863	91 733	149 719
ITM Brokers Oy	19 375	0	19 773	12 183	51 331
JL Insurance Partners Oy	375	0	4 309	21 165	25 849
JL Optimal Solutions Oy	0	0	8	0	8
JMN Riskienkartoitus Oy Porvoo	669	0	1 921	15 769	18 359
JT Brokers Oy	0	0	5 421	11 052	16 473
Kaarti Broker Oy	0	0	123 046	0	123 046
KB-Order Oy	96	503	80 096	202	80 897
Marsh Oy	1 412 501	0	41 976	0	1 454 477
Meklari-Matti Oy	0	0	15 567	6 008	21 575
Mercer Employee Benefits Oy	0	0	451 557	458 875	910 432
Miettinen Oy Vakuutusmeklaritoimisto	0	0	610	4 350	4 960
MSR Finser Oy	0	0	4 986	29 055	34 041
Nessos Oy Ab	0	0	6 934	0	6 934
Novum Oy	0	0	131 895	24 860	156 755
Pro Tuottavuus Oy	33 734	0	216 799	77 527	328 060
Rautatammi Finland Oy	0	0	87 134	0	87 134
Risk Consult Oy Ab	5 818	0	3 041	29 928	38 787
Riskcraft Oy	0	0	0	0	0
RISKIOPTIMIT KY	0	0	525	1 902	2 427
RVM Yhtiöt Oy	0	0	2 555 332	16 301	2 571 633
Safenet Oy	0	0	63	1 362	1 425
Sijoitusvoima Oy	0	0	24 891	0	24 891
SRO Etelä-Savon Riskienhallintameklarit Oy	0	0	2 381	8 990	11 371
SRO Suomen riskienhallintaosakeyhtiö	0	0	0	3 403	3 403
TK Riskianalyysi Oy	4 218	0	11 728	8 833	24 779
TM-Vakuutusvälitys Oy	0	0	322	446	768
TT Tuotontekijät Oy	0	0	14 323	0	14 323
Vakuutusmeklariliike Semita Oy	455	0	34 251	28 197	62 903
Vakuutusmeklaritoimisto Tapani Malkamäki Oy	0	0	0	0	0
Vakuutusmeklarit Risto Sihvola Oy	0	0	3 078	9 931	13 009
Vakuutusmeklarit Ulf Kjerin Oy	0	0	8 037	16 407	24 444
Vakuutuspalvelut A. Lahti Oy	0	0	890	12 512	13 402
Vakuutusvälitys Arktia Ky	0	0	111	11 779	11 890
Willis Oy Ab	102 330	0	34 569	142 533	279 432
Schneider-Sandqvist Eila	0	0	21 146	0	21 146
YHTEENSÄ - TOTALT - TOTAL	2 751 314	503	6 498 396	2 069 713	11 319 926

VAKUUTUKSENANTAJILTA JA TOIMEKSIANTAJILTA SAADUT PALKKIOT

Provisioner som erhållits av försäkringsgivare och arvoden som erhållits av uppdragsgivare

Commissions received from insurers and fees received from principals

1.1. - 31.12.2007

Vakuutusmeklarin virallinen nimi <i>Försäkringsmäklarens officiella namn</i> The official name of the insurance broker €	Vakuutusenantajilta <i>Provisioner som erhållits av försäkringsgivare</i> Commissions received from insurers	Toimeksiantajilta <i>Arvoden som erhållits av uppdragsgivare</i> Fees received from principals	Yhteensä <i>Sammanlagt</i> Total
Actual Risk Service Oy Ltd	16 064	155 501	171 565
AIM Meklaritalo Oy	58 473	406 747	465 220
Alansa Partner Oy	27 282	50 773	78 055
Aon Finland Oy	2 404 538	7 812 683	10 217 221
Avian Oy	19 211	108 816	128 027
Benefit Advisors Oy	106 408	42 436	148 844
Benefit Brokers Oy	101 417	28 895	130 312
BH Broker House Oy	481 244	0	481 244
Cib Consulting Oy Ab	48 480	0	48 480
City Yrityspalvelu JN Ky	13 391	64 722	78 113
Colemont Finland Oy	3 555	1 931 458	1 935 013
CORIMS OY	0	41 472	41 472
Evli Life Oy	659 878	0	659 878
Finanssaura Oy	64 722	116 510	181 232
Finanssitutka Oy	6 503	0	6 503
Finib Oy	199 350	973 731	1 173 081
FinnMetor Oy	156 866	790 774	947 640
Finpremium Oy	291 869	116 667	408 536
Gallela Oy	26 005	102 041	128 046
Howden Insurance Brokers Oy	0	653 743	653 743
Hultkrantz Placeringsmäklerei Oy Ab	6 000	0	6 000
Hymaka Oy	38 586	25 695	64 281
IIZI Firstbrokers Oy	149 719	364 239	513 958
ITM Brokers Oy	51 331	54 883	106 214
JL Insurance Partners Oy	25 849	401 245	427 094
JL Optimal Solutions Oy	8	844 700	844 708
JMN Riskienkartoitus Oy Porvoo	18 359	74 884	93 243
JT Brokers Oy	16 473	94 185	110 658
Kaarti Broker Oy	123 046	35 852	158 898
KB-Order Oy	80 897	12 257	93 154
Marsh Oy	1 454 477	5 865 771	7 320 248
Mekleri-Matti Oy	21 575	34 836	56 411
Mercer Employee Benefits Oy	910 432	113 826	1 024 258
Miettinen Oy Vakuutusmeklaritoimisto	4 960	42 350	47 310
MSR Finser Oy	34 041	142 576	176 617
Nessos Oy Ab	6 934	0	6 934
Novum Oy	156 755	492 043	648 798
Pro Tuottavuus Oy	328 060	30 077	358 137
Rautatammi Finland Oy	87 134	0	87 134
Risk Consult Oy Ab	38 787	378 735	417 522
Riskcraft Oy	0	8 333	8 333
RISKIOPTIMIT KY	2 427	10 902	13 329
RVM Yhtiöt Oy	2 571 633	45 387	2 617 020
Safenet Oy	1 425	32 600	34 025
Sijoitusvoima Oy	24 891	0	24 891
SRO Etelä-Savon Riskienhallintameklarit Oy	11 371	81 717	93 088
SRO Suomen riskienhallintaosakeyhtiö	3 403	0	3 403
TK Riskianalyysi Oy	24 779	66 110	90 889
TM-Vakuutusvälitys Oy	768	88 908	89 676
TT Tuotontekijät Oy	14 323	0	14 323
Vakuutusmeklariliike Semita Oy	62 903	275 791	338 694
Vakuutusmeklaritoimisto Tapani Malkamäki Oy	0	800	800
Vakuutusmeklarit Risto Sihvola Oy	13 009	599 122	612 131
Vakuutusmeklarit Ulf Kjerin Oy	24 444	53 432	77 876
Vakuutuspalvelut A. Lahti Oy	13 402	31 819	45 221
Vakuutusvälitys Arkitia Ky	11 890	107 546	119 436
Willis Oy Ab	279 432	1 299 416	1 578 848
Schneider-Sandqvist Eila	21 146	0	21 146
YHTEENSÄ - TOTALT - TOTAL	11 319 926	25 107 006	36 426 932

Tuoteseloste

Vakuutusmeklarien on vuosittain toimittava Vakuutusvalvontavirastolle viraston määräysten mukainen liiketoimintakertomus. Vakuutusmeklarit -tilasto sisältää yhteenvedon vakuutusmeklarien toimittamista tilastotiedoista.

Vakuutusvalvontavirasto on julkaissut Vakuutusmeklarit -tilastoa vuodesta 1999 alkaen. Tilastoon kerättävät asiat ovat pysyneet lähes samoina vuosina 1999 - 2007, joten se mahdollistaa aikasarjojen muodostamisen. Tilasto antaa kattavan kuvan vakuutusmeklarien toiminnasta.

Tilasto ilmestyy tilivuotta seuraavan vuoden syksyllä. Tilaston taulukot ovat myös saatavissa Excel-taulukkoina.

Tiedot saadaan Excel-taulukkoina vakuutusmeklareilta. Tiedot viedään tietokantaan, jonka jälkeen tiedot yhdistetään ja tilastot valmistetaan. Tiedoista voidaan sen jälkeen poimia erilaisia tilasto-raportteja.

Vakuutusmeklarit -tilasto on osa Suomen virallista tilastoa (SVT)

Produktbeskrivning

Försäkringsmäklarna är skyldiga att årligen tillställa Försäkringsinspektionen en berättelse över sin rörelse enligt de anvisningar som Försäkringsinspektionen gjort upp. Mäklarstatistiken innehåller en sammanfattning av de statistiska uppgifter som försäkringsmäklarna tillställer Försäkringsinspektionen.

Försäkringsinspektionen har publicerat statistik över försäkringsmäklare från år 1999. De uppgifter som insamlats för statistiken har varit nästan oförändrade åren 1999–2007, vilket gör det möjligt att bilda tidsserier. Statistiken ger en heltäckande bild av försäkringsmäklarnas verksamhet.

Statistiken utkommer på hösten följande år efter räkenskapsåret. Tabellerna i statistiken finns också att få i Excel-format.

Uppgifterna fås av försäkringsmäklarna som Excel-tabeller. Uppgifter förs in i databasen, varefter uppgifterna slås samman och statistiken upprättas. Utgående från dessa uppgifter är det möjligt att sammanställa olika statistiska rapporter.

Statistiken över försäkringsmäklare utgör en del av Finlands officiella statistik (OFF)

Specification

Insurance Brokers must supply the Insurance Supervisory Authority with an annual report according to the authority's instructions. Broker statistics include a summary of the statistical data supplied by the insurance brokers.

The Insurance Supervisory Authority has published the Insurance Brokers' Statistics since 1999. The nature of the data collected for these statistics has remained fairly similar, enabling comparability over time (1999-2007). The statistics supply an in-depth and broad view of the operation of insurance brokers.

The set of statistics is published in the autumn following the financial year concerned. The tables in the reports are also available in Excel format.

The information is collected in Excel table format from insurance brokers and then entered into a database, after which it is integrated and the statistics prepared. The data can then be used for various statistical reports.

The Insurance Brokers' statistics form part of the Official Statistics of Finland (OSF)

Vakuutusvalvontavirasto
Mikonkatu 8, PL 449
00101 Helsinki
+358-9-4155 950
+358-9-4155 9515
www.vakuutusvalvonta.fi

Försäkringsinspektionen
Mikaelsgatan 8, PB 449
FIN-00101 Helsingfors
+358-9-4155 950
+358-9-4155 9515
www.vakuutusvalvonta.fi

Insurance Supervisory Authority
Mikonkatu 8, P.O. Box 449
FIN-00101 Helsinki
+358-9-4155 950
+358-9-4155 9515
www.vakuutusvalvonta.fi

ISSN 1457-2478
ISBN 978-952-5350-50-0

