

PHOENIX International Beteiligungs GmbH:n**lunastustarjous kaikista Tamro Oyj:n****osakkeista ja optio-oikeuksista**

PHOENIX International Beteiligungs GmbH ("Tarjouksentekijä" tai "PHOENIX"), joka on Saksan lain mukaan perustettu osakeyhtiö, tarjoutuu lunastamaan arvopaperimarkkinalain 6 luvun 6 §:n mukaisesti kaikki Tamro Oyj:n ("Yhtiö" tai "Tamro") liikkeeseen laskemat osakkeet ("Osakkeet" tai yksittäin "Osake"), jotka eivät vielä ole Tarjouksentekijän tai sen kokonaan omistaman tytäryhtiön Meco Holding A/S:n omistuksessa ("Lunastustarjous"). Lunastustarjous kohdistuu myös Yhtiön vuosina 1997 ja 2000 liikkeeseen laskettuihin, haltijoilleen myönnettyihin ja haltijansa Yhtiön osakkeiden merkintään oikeuttaviin optio-oikeuksiin ("Optio-oikeudet"), jotka eivät vielä ole Tarjouksentekijän tai sen kokonaan omistaman tytäryhtiön Meco Holding A/S:n omistuksessa.

Tamro on Suomen lain mukaan perustettu julkinen osakeyhtiö, jonka osakkeet ovat julkisen kaupankäynnin kohteena Helsingin Arvopaperi- ja johdannaispörssi, Selvitysyritys Oy:n ("Helsingin Pörssi") päälisällä.

PHOENIXin ja Apoteket AB (publ) välisen osakekauppasopimuksen sekä Osakkeita ja Optio-oikeuksia koskeneen PHOENIXin 6.10.2003 päättyneen julkisen ostarjouksen ("Ostarjous") toteuttamisen jälkeen PHOENIXin omistusosuus Tamrossa yhdessä sen kokonaan omistaman tytäryhtiön Meco Holding A/S:n kanssa vastasi noin 94,26 prosenttia kaikista Tamron osakkeista ja niiden tuottamasta äänimäärästä, minkä johdosta PHOENIXille on syntynyt arvopaperimarkkinalain 6 luvun 6 §:n mukainen lunastusvelvollisuus.

Lunastushinta on 4,51 euroa käteisenä jokaisesta Osakkeesta, jonka osalta Lunastustarjous on pätevästi hyväksytty ("Osakkeen Lunastushinta"). Lunastushinta jokaisesta Optio-oikeudesta, jonka osalta Lunastustarjous on pätevästi hyväksytty, on jokaisen vuoden 1997 A-sarjaan kuuluvan Optio-oikeuden ("1997 A Optio-oikeudet") osalta 0,08 euroa käteisenä, jokaisen vuoden 1997 B-sarjaan kuuluvan Optio-oikeuden ("1997 B Optio-oikeudet") osalta 0,08 euroa käteisenä, jokaisen vuoden 2000 A-sarjaan kuuluvan Optio-oikeuden ("2000 A Optio-oikeudet") osalta 0,80 euroa käteisenä, sekä jokaisen vuoden 2000 B-sarjaan kuuluvan Optio-oikeuden ("2000 B Optio-oikeudet") osalta 0,52 euroa käteisenä ("Optio-oikeuksien Lunastushinta").

Lunastustarjouksen mukainen hyväksymisaika ("Lunastusaika") alkaa 10.11.2003 klo 9.30 (Suomen aikaa) ja päättyy 10.12.2003 klo 16.00 (Suomen aikaa), ellei Lunastusaikaa jatketa (ks. "Lunastustarjouksen ehdot – Lunastusaika").

Tällä etusivulla kerrotut tiedot tulee lukea yhdessä muualla tässä Tarjousasiakirjassa, kuten erityisesti kappaleessa "Lunastustarjouksen ehdot", esitettyjen tarkempien tietojen kanssa.

LUNASTUSTARJOUSTA EI TEHDÄ SUORAAN EIKÄ VÄLILLISESTI ALUEILLA, JOILLA SEN TEKEMINEN OLISI LAINVASTAISTA, EIKÄ TARJOUSASIAKIRJAA TAI SIIHEN LIITTYVIÄ HYVÄKSYMISLOMAKKEITA LEVITETÄ TAI VÄLITETÄ EIKÄ NIITÄ SAA LEVITTÄÄ TAI VÄLITTÄÄ MILLÄN TAVALLA, KUTEN POSTITSE, TELEFAKSITSE, SÄHKÖPOSTITSE TAI PUHELIMITSE TAIKKA MILLÄN MUULLAKAAN TAVALLA, ALUEILLE TAI ALUEILTA, JOILLA SE OLISI LAINVASTAISTA. TÄTÄ TARJOUSASIAKIRJAA EI MISSÄÄN OLOSUHTEISSA SAA LEVITTÄÄ YHDYSVALTOIHIN, KANADAAN EIKÄ JAPANIIN.

Lunastustarjouksen pääjärjestäjä

Mandatum & Co Oy

TÄRKEITÄ TIETOJA

Tämä Tarjousasiakirja on laadittu Suomen lainsäädännön, mukaan luettuna arvopaperimarkkinalaki (495/1989, muutoksineen) ("AML"), sekä Rahoitustarkastuksen määräysten ja ohjeiden mukaisesti. Tarjousasiakirjaan ja Lunastustarjoukseen sovelletaan Suomen lakia ja kaikki niitä koskevat riitaisuudet ratkaistaan suomalaisissa tuomioistuimissa.

Tämä Tarjousasiakirja on saatavilla suomen- ja englanninkielisenä. Jos Tarjousasiakirjan kieliversioiden välillä on eroavaisuuksia, suomenkielinen versio on ratkaiseva.

Rahoitustarkastus on hyväksynyt tämän suomenkielisen Tarjousasiakirjan, mutta ei vastaa siinä esitettyjen tietojen oikeellisuudesta. Rahoitustarkastuksen hyväksymispäätöksen diaarinumero on 11/273/2003.

Tarjousasiakirja on saatavilla suomen- ja englanninkielisinä versioina 10.11.2003 alkaen Sampo Pankki Oyj:n pankkikonttoreissa ja Mandatum Yksityispankin konttoreissa sekä HEX Gatessa, Fabianinkatu 14, 00130 Helsinki ja suomenkielisenä versiona lisäksi internetissä osoitteessa www.mandatum.fi sekä Tamron kotisivujen kautta www.tamro.com.

Lunastustarjousta ei tehdä suoraan eikä välillisesti alueilla, joilla sen tekeminen olisi lainvastaista, eikä Tarjousasiakirjaa tai siihen liittyviä hyväksymislomakkeita levitetä tai välitetä eikä niitä saa levittää tai välittää millään tavalla, kuten postitse, telefaksitse, sähköpostitse tai puhelimitse taikka millään muullakaan tavalla, alueille tai alueilta, joilla se olisi lainvastaista. Tätä Tarjousasiakirjaa ei missään olosuhteissa saa levittää Yhdysvaltoihin, Kanadaan eikä Japaniin.

Tässä Tarjousasiakirjassa esitetyt Yhtiötä koskevat taloudelliset ja muut tiedot perustuvat yksinomaan Yhtiön 31.12.2002 päättyneeltä tilikaudelta julkistamaan tilinpäätökseen, Yhtiön 7.11.2003 julkistamaan osavuositiedotukseen, Yhtiön julkistamiin muihin pörssitiedotteisiin, kaupparekisterimerkintöihin, Yhtiön 3.11.2003 päivättyyn osakasluetteloon ja muihin julkisesti saatavilla oleviin tietoihin. Tarjouksentekijä ei vastaa millään tavalla tällaisista tiedoista lukuun ottamatta niiden oikeaa uudelleen esittämistä tässä Tarjousasiakirjassa.

Tarjousasiakirjaa ei täydennetä eikä päivitetä minkään Yhtiön tämän Tarjousasiakirjan päivämäärän jälkeen julkistaman taloudellisen informaation tai Yhtiön julkistamien muiden pörssitiedotteiden perusteella eikä Tarjouksentekijä muutoinkaan tiedota erikseen tällaisen taloudellisen informaation tai muiden pörssitiedotteiden julkistamisesta, ellei pakottavasta lainsäädännöstä muuta johdu.

Tärkeitä päivämääriä

Alla on esitetty Lunastustarjoukseen liittyviä tärkeitä päivämääriä:

- 7.11.2003 Lunastustarjouksen julkistaminen
- 10.11.2003 Lunastusaika alkaa
- 10.12.2003 Lunastusaika päättyy, ellei Lunastusaikaa jatketa Lunastustarjouksen ehtojen mukaisesti

TARJOUKSENTEKIJÄN HALLITUKSEN VAKUUTUS

Tarjouksentekijä on laatinut tämän Tarjousasiakirjan AML:n 6 luvun 3 §:n mukaisesti tässä kuvatun Lunastustarjouksen tekemistä varten.

Tarjouksentekijän hallituksen jäsenten parhaan tiedon ja ymmärryksen mukaan Tarjousasiakirjasta ei ole jätetty pois mitään Tarjouksentekijän hallituksen jäsenten tiedossa olevaa Lunastustarjouksen edullisuuden arviointiin olennaisesti vaikuttavaa tietoa.

Kaikki Tarjousasiakirjassa esitettävät Yhtiötä koskevat tiedot perustuvat yksinomaan julkisesti saatavilla oleviin tietoihin. Tarjouksentekijä ei näin ollen vastaa tällaisista tiedoista millään tavalla lukuun ottamatta niiden oikeaa uudeen esittämistä Tarjousasiakirjassa.

Mannheim, 7.11.2003

PHOENIX International Beteiligungs GmbH:n hallitus

Dr. Bernd Scheifele

Dr. Lorenz Näger

TARJOUKSENTEKIJÄ JA SEN NEUVONANTAJAT

Tarjouksentekijä

PHOENIX International Beteiligungs GmbH
Pfungstweidstrasse 10-12
68199 Mannheim
Saksa

Tarjouksentekijän taloudellinen neuvonantaja Lunastustarjouksen yhteydessä

Mandatum & Co Oy
Eteläesplanadi 8
00130 Helsinki

Tarjouksentekijän oikeudellinen neuvonantaja Lunastustarjouksen yhteydessä

Roschier Holmberg Asianajotoimisto Oy
Keskuskatu 7 A
00100 Helsinki

SISÄLLYSLUETTELO

1. TAUSTA JA TAVOITTEET	5
1.1 Lunastustarjouksen taustaa.....	5
1.2 Osakkeen Lunastushinnan ja Optio-oikeuksien Lunastushinnan määrittely	5
1.3 Tamron osakkeen ja optio-oikeuksien kaupankäyntihinnat	5
1.4 Lunastustarjouksen rahoittaminen.....	6
1.5 PHOENIXin omistus Yhtiössä.....	6
1.6 Vaikutukset Tamron liiketoimintaan ja omaisuuteen.....	6
1.7 Tamron johdon ja työntekijöiden asema tulevaisuudessa	6
2. LUNASTUSTARJOUKSEN EHDOT.....	7
2.1 Lunastustarjouksen kohde.....	7
2.2 Lunastushinta	7
2.3 Lunastusaika.....	7
2.4 Lunastustarjouksen hyväksymismenettely	7
2.5 Lunastustarjouksen tuloksen ilmoittaminen	9
2.6 Maksuehdot ja selvitys.....	9
2.7 Omistusoikeuden siirtyminen.....	9
2.8 Varainsiirtovero ja muut maksut	9
2.9 Muut asiat.....	10
3. VEROTUS.....	11
3.1 Yleistä	11
3.2 Lunastustarjouksen hyväksyminen Osakkeiden osalta.....	11
3.3 Varainsiirtovero.....	12
3.4 Suomessa yleisesti verovelvollisten Optio-oikeuksien haltijoiden verotus.....	12
3.5 Varallisuusverotus.....	13
3.6 Perintö- ja lahjaverotus.....	13
4. TARJOUKSENTEKIJÄN ESITTELY.....	14
4.1 Yleistä	14
4.2 Omistus Yhtiössä	14
5. TAMRON ESITTELY	15
5.1 Yleistä	15
5.2 Osakepääoma ja optio-oikeudet	15
5.3 Osakassopimukset ja eräät muut sopimukset	16
5.4 Hallitus, toimitusjohtaja ja tilintarkastajat.....	16
5.5 Yhtiön omistus Tarjouksentekijässä.....	16
5.6 Taloudellinen informaatio.....	16
5.7 Yhtiöjärjestys	16

LIITTEET

1. TAUSTA JA TAVOITTEET

1.1 Lunastustarjouksen taustaa

PHOENIX ja Apoteket AB (publ) ("Apoteket") solmivat 13.8.2003 osakekauppasopimuksen Apoteketin omistamien 22.114.333 Tamron osakkeen myymisestä ("Apoteket-kauppa"). Apoteket-kaupan seurauksena PHOENIXin omistusosuus Tamrossa kasvoi yhdessä sen kokonaan omistaman tytäryhtiön Meco Holding A/S:n kanssa 58,9 prosenttiin osakkeista ja niiden tuottamasta äänimäärästä, minkä johdosta PHOENIXille syntyi Tamron yhtiöjärjestyksen 12 §:n mukainen lunastusvelvollisuus. PHOENIX toteutti tämän lunastusvelvollisuuden Ostotarjouksella. Yhtiön hallitus on Ostotarjouksen yhteydessä antamassaan lausunnossa todennut, että kustakin Osakkeesta tarjottu 4,51 euron hinta oli hyvin vertailukelpoinen ottaen huomioon Yhtiön yhtiöjärjestyksen määräykset lunastushinnan määräytymisestä sekä Apoteket-kaupassa kustakin osakkeesta maksetun 4,10 euron hinnan.

AML:n 6 luvun 6 §:n mukaan osakkeenomistajan, jonka osuus ylittää kaksi kolmasosaa (2/3) julkisen kaupankäynnin kohteena olevan yhtiön osakkeiden äänimäärästä, on tarjouduttava lunastamaan loputkin yhtiön liikkeeseen laskemista osakkeista ja niihin osakeyhtiölain (734/1978, muutoksineen) mukaan oikeuttavista arvopapereista. Koska Tarjouksentekijän äänimäärä yhdessä sen kokonaan omistaman tytäryhtiön Meco Holding A/S:n kanssa on Ostotarjouksen seurauksena ylittänyt kaksi kolmasosaa (2/3) Yhtiön kaikkien osakkeiden tuottamasta äänimäärästä, Tarjouksentekijä tarjoutuu lunastamaan kaikki loput Yhtiön Osakkeet ja Optio-oikeudet tällä Lunastustarjouksella.

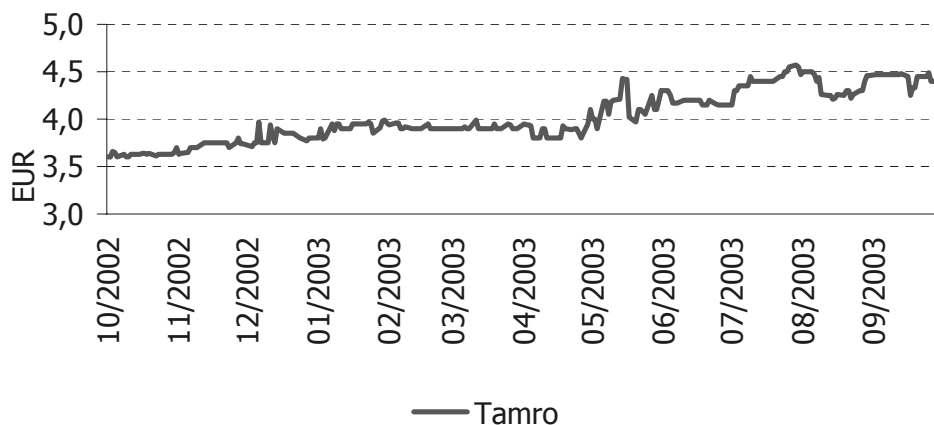
1.2 Osakkeen Lunastushinnan ja Optio-oikeuksien Lunastushinnan määrittely

Osakkeen Lunastushinta ja Optio-oikeuksien Lunastushinta vastaavat Tarjouksentekijän Ostotarjouksessa Osakkeista ja Optio-oikeuksista maksamaa hintaa. Ostotarjouksessa jokaisesta Osakkeesta maksettu hinta oli 4,51 euroa. Ostotarjouksessa jokaisesta 1997 A Optio-oikeudesta maksettu hinta oli 0,08 euroa, jokaisesta 1997 B Optio-oikeudesta 0,08 euroa, jokaisesta 2000 A Optio-oikeudesta 0,80 euroa ja jokaisesta 2000 B Optio-oikeudesta 0,52 euroa.

Tarjouksentekijä tai muut AML:n 6 luvun 6 §:n 2 momentissa tarkoitetut tahot eivät ole AML:n mukaisen lunastusvelvollisuuden syntymistä edeltäneiden 12 kuukauden aikana muutoin kuin kohdassa 1.1 "Lunastustarjouksen taustaa" on kuvattu hankkineet Yhtiön osakkeita korkeampaan hintaan kuin Yhtiön osakkeen kaupankäyntimäärillä painotettu keskikurssi Helsingin Pörssissä sanottuna ajanjaksona tai Yhtiön liikkeeseen laskemia julkisen kaupankäynnin kohteena olevia optio-oikeuksia korkeampaan hintaan kuin mainittujen optio-oikeuksien kaupankäyntimäärillä painotettu keskikurssi Helsingin Pörssissä sanottuna ajanjaksona.

1.3 Tamron osakkeen ja optio-oikeuksien kaupankäyntihinnat

Alla olevassa kuvassa on esitetty Tamron osakkeen päätöskurssit Helsingin Pörssissä PHOENIXin AML:n mukaisen lunastusvelvollisuuden syntymistä edeltäneiltä 12 kuukaudelta, eli 6.10.2002 ja 6.10.2003 väliseltä ajalta.



Yhtiön osakkeen kaupankäyntimäärillä painotettu keskikurssi Helsingin Pörssin päälisellä ennen AML:n mukaisen lunastusvelvollisuuden syntymistä 6.10.2003 edeltäneiden 12 kuukauden aikana oli 4,08 euroa. Ostotarjouksessa kustakin Osakkeesta maksettu hinta oli 4,51 euroa.

Lunastustarjouksen mukaisesti Tarjouksentekijä tarjoaa jokaisesta Osakkeesta 4,51 euron käteisvastikkeen, joka ylittää edellä mainitun kaupankäyntimäärillä painotetun keskikurssin.

1997 A Optio-oikeuksien ja 1997 B Optio-oikeuksien kaupankäyntimäärillä painotettu keskikurssi Helsingin Pörssissä aikana, jolloin ne ovat olleet julkisen kaupankäynnin kohteena, eli 3.2.2003 ja 6.10.2003 välisenä aikana, oli 0,05 euroa. 2000 A Optio-oikeuksilla on tehty vain yksi kauppa Helsingin Pörssissä sanottuna ajanjaksona hintaan 0,80 euroa optio-oikeudelta. 2000 B Optio-oikeudet eivät ole julkisen kaupankäynnin kohteena. Ostotarjouksessa jokaisesta 1997 A Optio-oikeudesta maksettu hinta oli 0,08 euroa, jokaisesta 1997 B Optio-oikeudesta 0,08 euroa, jokaisesta 2000 A Optio-oikeudesta 0,80 euroa ja jokaisesta 2000 B Optio-oikeudesta 0,52 euroa.

Lunastustarjouksen mukaisesti Tarjouksentekijä tarjoaa jokaisesta 1997 A Optio-oikeudesta 0,08 euron käteisvastikkeen, jokaisesta 1997 B Optio-oikeudesta 0,08 euron käteisvastikkeen, jokaisesta 2000 A Optio-oikeudesta 0,80 euron käteisvastikkeen ja jokaisesta 2000 B Optio-oikeudesta 0,52 euron käteisvastikkeen.

Tarjouksentekijä tai muut AML:n 6 luvun 6 §:n 2 momentissa tarkoitettut tahot eivät ole AML:n mukaisen lunastusvelvollisuuden syntymistä edeltäneiden 12 kuukauden aikana muutoin kuin kohdassa 1.1 ”Lunastustarjouksen taustaa” on kuvattu hankkineet Yhtiön osakkeita korkeampaan hintaan kuin Yhtiön osakkeen kaupankäyntimäärillä painotettu keskikurssi Helsingin Pörssissä sanottuna ajanjaksona tai Yhtiön liikkeeseen laskemia julkisen kaupankäynnin kohteena olevia optio-oikeuksia korkeampaan hintaan kuin mainittujen optio-oikeuksien kaupankäyntimäärillä painotettu keskikurssi Helsingin Pörssissä sanottuna ajanjaksona.

1.4 Lunastustarjouksen rahoittaminen

Tarjouksentekijä rahoittaa Lunastustarjouksen olemassa olevilla pankkilainajärjestelyillä.

1.5 PHOENIXin omistus Yhtiössä

Tämän Tarjousasiakirjan päivämääränä PHOENIX omisti yhdessä kokonaan omistamansa tytäryhtiön Meco Holding A/S:n kanssa 108.240.770 Yhtiön osaketta, mikä vastaa 94,26 prosenttia Yhtiön liikkeeseen laskemista osakkeista. Näistä PHOENIX omisti 62.757.237 osaketta, mikä vastaa 54,65 prosenttia Yhtiön liikkeeseen laskemista osakkeista, ja Meco Holding A/S 45.483.533 osaketta, mikä vastaa 39,61 prosenttia Yhtiön liikkeeseen laskemista osakkeista. Muut AML:n 6 luvun 6 §:n 2 momentissa tarkoitettut tahot, lukuun ottamatta Tamroa, joka omisti 3.11.2003 341.000 omaa osaketta, eivät omista Yhtiön osakkeita.

Osakeyhtiölain 14 luvun 19-21 §:n mukaan osakkeenomistajalla, jolla on omistuksessaan enemmän kuin 90 prosenttia yhtiön osakkeista ja kaikkien osakkeiden tuottamasta äänimäärästä, on oikeus ja velvollisuus lunastaa loput yhtiön liikkeeseen laskemat osakkeet. Tarjouksentekijä ei ole vielä tehnyt päätöstä aikomuksistaan liittyen mahdolliseen osakeyhtiölain mukaiseen lunastusmenettelyyn tai julkisen kaupankäynnin jatkamiseen tai mahdolliseen lopettamiseen Yhtiön Osakkeilla ja Optio-oikeuksilla.

1.6 Vaikutukset Tamron liiketoimintaan ja omaisuuteen

Lunastustarjouksella ei ole suoraa vaikutusta Tamron liiketoimintaan tai omaisuuteen.

1.7 Tamron johdon ja työntekijöiden asema tulevaisuudessa

Lunastustarjouksella ei ole suoraa vaikutusta Tamron johdon tai työntekijöiden työsuhteisiin.

2. LUNASTUSTARJOUKSEN EHDOT

Alla on esitetty Lunastustarjouksen ehdot. Lunastustarjouksen ehdoissa esiintyvät isolla alkukirjaimella kirjoitetut termit, joita ei ole määritelty tässä kappaleessa 2., on määritelty tämän Tarjousasiakirjan edellisissä kappaleissa.

2.1 Lunastustarjouksen kohde

Osakkeet

Tarjouksentekijä tarjoutuu Lunastustarjouksessa lunastamaan kaikki Yhtiön Osakkeet jäljempänä esitetyin ehdoin.

Optio-oikeudet

Tarjouksentekijä tarjoutuu Lunastustarjouksessa lunastamaan kaikki Yhtiön Optio-oikeudet jäljempänä esitetyin ehdoin.

Mikäli Optio-oikeuksien haltijat merkitsevät uusia Yhtiön osakkeita Optio-oikeuksien ehtojen mukaisesti ennen Lunastusajan päättymistä, optionhaltijalla on oikeus hyväksyä Lunastustarjous Optio-oikeuksien nojalla merkitsemiensä uusien Yhtiön osakkeiden osalta sen jälkeen, kun uudet Yhtiön osakkeet on rekisteröity merkittävien arvo-osuustilille.

Yhtiön hallitus on 22.10.2003 tehdyllä päätöksellä muuttanut 2000 B Optio-oikeuksia koskevaa luovutusrajoitusta siltä osin, että 2000 B Optio-oikeuksien haltijat voivat hyväksyä Lunastustarjouksen 2000 B Optio-oikeuksien osalta. Yhtiön hallituksen päätös ei muuta 2000 B Optio-oikeuksien ehtoja muilta osin, eikä 2000 B Optio-oikeuksien haltijoilla ole päätöksen perusteella ennen optioehtojen mukaisen merkintäajan alkua oikeutta luovuttaa 2000 B Optio-oikeuksia muutoin kuin hyväksymällä Lunastustarjous.

2.2 Lunastushinta

Lunastushinta on 4,51 euroa käteisenä kultakin Osakkeelta, jonka osalta Lunastustarjous on sen ehtojen mukaisesti pätevästi hyväksytty.

Lunastushinta kultakin Optio-oikeudelta, jonka osalta Lunastustarjous on pätevästi hyväksytty, on 0,08 euroa käteisenä kultakin 1997 A Optio-oikeudelta, 0,08 euroa käteisenä kultakin 1997 B Optio-oikeudelta, 0,80 euroa käteisenä kultakin 2000 A Optio-oikeudelta ja 0,52 euroa käteisenä kultakin 2000 B Optio-oikeudelta.

2.3 Lunastusaika

Lunastusaika alkaa 10.11.2003 klo 9.30 (Suomen aikaa) ja päättyy 10.12.2003 klo 16.00 (Suomen aikaa), ellei Lunastusaikaa jatketa alla kuvatulla tavalla.

Tarjouksentekijä pidättää itsellään oikeuden jatkaa Lunastusaikaa ilmoittamalla siitä viimeistään Lunastusajan päättymistä seuraavana pankkipäivänä.¹ Jos Tarjouksentekijä jatkaa Lunastusaikaa, jatkettu Lunastusaika päättyy Tarjouksentekijän asettamana uutena päättymisajankohtana, ellei jatkettua Lunastusaikaa keskeytetä alla esitetyin ehdoin.

Tarjouksentekijä voi keskeyttää jatkettua Lunastusajan. Tarjouksentekijän keskeyttäessä jatkettua Lunastusajan Tarjouksentekijä ilmoittaa sitä koskevasta päätöksestään mahdollisimman pian sen jälkeen, kun päätös on tehty, ja joka tapauksessa viimeistään kolme (3) pankkipäivää ennen kyseisestä päätöksestä johtuvaa jatkettua Lunastusajan päättymistä. Mikäli Tarjouksentekijä keskeyttää jatkettua Lunastusajan, jatkettu Lunastusaika päättyy Tarjouksentekijän ilmoittamana aikaisempaan ajankohtana.

2.4 Lunastustarjouksen hyväksymismenettely

Mandatum & Co ("Mandatum") vastaa Lunastustarjouksen toteuttamisesta ja siihen liittyvistä Osakkeiden ja Optio-oikeuksien ostoista ja myynneistä.

¹ Rahoitustarkastuksen kannanoton K/44/2002/PMO mukaan pisin mahdollinen tarjousajan kesto-aika (sisältäen mahdolliset tarjousajan pidennykset) on kolme (3) kuukautta. Mikäli tarjouksen toteuttamiselle on kuitenkin erityisiä esteitä, tarjouksentekijä voi jatkaa tarjousaikaa siihen asti, kunnes kyseiset esteet ovat poistuneet ja osapuolilla on ollut kohtuullisesti aikaa ottaa kyseinen tilanne huomioon.

Osakkeet

Yhtiön osakkeenomistaja, joka on suoraan merkitty osakkeenomistajana Yhtiön osakasluetteloon, saa ilmoituksen Lunastustarjouksesta sekä hyväksymislomakkeen toimintaohjeineen tilinhoitajayhteisöltään tai omaisuudenhoitajaltaan, mikäli tästä on sovittu osakkeenomistajan ja hänen tilinhoitajayhteisönsä tai omaisuudenhoitajansa välillä. Hyväksymislomakkeita on saatavilla myös Sampo Pankki Oyj:n (”Sampo Pankki”) pankkipalveluita tarjoavissa konttoreissa ja Mandatum Yksityispankin (”Mandatum Yksityispankki”) konttoreissa.

Niiden Yhtiön osakkeenomistajien, joiden osakkeet on hallintarekisteröity ja jotka haluavat hyväksyä Lunastustarjouksen, tulee antaa hyväksyntänsä hallintarekisteröinnin hoitajan ohjeiden mukaisesti.

Pantattujen Osakkeiden osalta Lunastustarjouksen hyväksyminen edellyttää pantinhaltijan suostumusta. Suostumuksen hankkiminen on Yhtiön kyseisen osakkeenomistajan vastuulla.

Yhtiön osakkeenomistajan, joka on suoraan merkitty osakkeenomistajana Yhtiön osakasluetteloon ja joka haluaa hyväksyä Lunastustarjouksen, tulee täyttää, allekirjoittaa ja palauttaa hyväksymislomake arvo-osuustiliään hoitavalle tilinhoitajayhteisölle tai omaisuudenhoitajalle näiden antamien ohjeiden mukaisesti tai, mikäli kyseinen tilinhoitajayhteisö tai omaisuudenhoitaja ei vastaanota hyväksymislomakkeita, Sampo Pankin tai Mandatum Yksityispankin konttoriin. Hyväksymislomake tulee toimittaa siten, että se vastaanotetaan Lunastusajan tai, jos Lunastusaikaa on jatkettu, jatkettun Lunastusajan kuluessa huomioiden kuitenkin tilinhoitajayhteisön tai omaisuudenhoitajan antamat ohjeet. Osakkeenomistaja toimittaa hyväksymislomakkeen haluamallaan tavalla omalla vastuullaan ja hyväksymislomake katsotaan toimitetuksi vasta, kun tilinhoitajayhteisö, omaisuudenhoitaja tai edellä mainittu pankki on sen todellisuudessa vastaanottanut.

Hyväksymällä Lunastustarjouksen Yhtiön osakkeenomistajat valtuuttavat Sampo Pankin, Mandatum Yksityispankin tai osakkeenomistajan arvo-osuustiliä hoitavan tilinhoitajayhteisön tai omaisuudenhoitajan myymään Osakkeet Tarjouksentekijälle Lunastustarjouksen ehtojen mukaisesti.

Osakkeenomistaja voi hyväksyä Lunastustarjouksen ainoastaan ehdoitta ja kaikkien omistamiensa samalla arvo-osuustilillä olevien Osakkeiden osalta. Tarjouksentekijällä on oikeus hylätä ehdollinen tai vain osaa osakkeenomistajan omistamia Osakkeita koskeva hyväksyntä. Osakkeenomistaja ei voi peruuttaa antamaansa Lunastustarjouksen hyväksyntää.

Osakkeenomistaja, joka on pätevästi hyväksynyt Lunastustarjouksen, ei saa myydä tai muutoin määrätä Osakkeista, joiden osalta Lunastustarjous on hyväksytty.

Arvo-osuusjärjestelmään siirtämättömät osakkeet

Osakkeenomistajan, joka haluaa hyväksyä Lunastustarjouksen arvo-osuusjärjestelmään siirtämättömien Osakkeiden osalta, tulee ensin siirtää Osakkeet arvo-osuusjärjestelmään Sampo Pankin tai muun tilinhoitajayhteisön tai omaisuudenhoitajan välityksellä. Osakkeenomistajan on tässä yhteydessä luovutettava Osakkeisiin liittyvät osakekirjat ja todistettava omistusoikeutensa kyseisiin Osakkeisiin.

Optio-oikeudet

Yhtiön vuosien 1997 ja 2000 Optio-oikeuksien haltijat saavat ilmoituksen Lunastustarjouksesta sekä hyväksymislomakkeen toimintaohjeineen tilinhoitajayhteisöltään tai omaisuudenhoitajaltaan, mikäli tästä on sovittu Yhtiön vuosien 1997 ja 2000 Optio-oikeuksien haltijan ja hänen tilinhoitajayhteisönsä tai omaisuudenhoitajansa välillä. Hyväksymislomakkeita on saatavilla myös Sampo Pankista ja Mandatum Yksityispankista.

Niiden Yhtiön vuosien 1997 ja 2000 Optio-oikeuksien haltijoiden, joiden Optio-oikeudet on hallintarekisteröity ja jotka haluavat hyväksyä Lunastustarjouksen, tulee antaa hyväksyntänsä hallintarekisteröinnin hoitajan ohjeiden mukaisesti.

Pantattujen Optio-oikeuksien osalta Lunastustarjouksen hyväksyminen edellyttää pantinhaltijan suostumusta. Suostumuksen hankkiminen on Yhtiön kyseisen Optio-oikeuksien haltijan vastuulla.

Optio-oikeuksien haltijan, joka on suoraan rekisteröity optionhaltijoiden luetteloon ja joka haluaa hyväksyä Lunastustarjouksen, tulee täyttää, allekirjoittaa ja palauttaa hyväksymislomake arvo-osuustiliään hoitavalle tilinhoitajayhteisölle tai omaisuudenhoitajalle näiden antamien ohjeiden mukaisesti tai, mikäli kyseinen tilinhoitajayhteisö tai omaisuudenhoitaja ei vastaanota hyväksymislomakkeita, Sampo Pankin tai Mandatum Yksityispankin konttoriin. Hyväksy-

mislomake tulee toimittaa siten, että se vastaanotetaan Lunastusajan tai, jos Lunastusaikaa on jatkettu, jatkettun Lunastusajan kuluessa huomioiden kuitenkin tilinhoitajayhteisön tai omaisuudenhoitajan antamat ohjeet. Optio-oikeuksien haltija toimittaa hyväksymislomakkeen haluamallaan tavalla omalla vastuullaan ja hyväksymislomake katsotaan toimitetuksi vasta, kun tilinhoitajayhteisö, omaisuudenhoitaja tai edellä mainittu pankki on sen todellisuudessa vastaanottanut.

Hyväksymällä Lunastustarjouksen Optio-oikeuksien haltijat valtuuttavat Sampo Pankin, Mandatum Yksityispankin tai Optio-oikeuksien haltijan arvo-osuustiliä hoitavan tilinhoitajayhteisön tai omaisuudenhoitajan myymään Optio-oikeudet Tarjouksentekijälle Lunastustarjouksen ehtojen mukaisesti.

Optio-oikeuksien haltija voi hyväksyä Lunastustarjouksen ainoastaan ehdoitta ja kaikkien omistamiensa Optio-oikeuksien osalta. Tarjouksentekijällä on oikeus hylätä ehdollinen tai vain osaa Optio-oikeuksien haltijan Optio-oikeuksia koskeva hyväksyntä. Optio-oikeuksien haltija ei voi peruuttaa antamaansa Lunastustarjouksen hyväksyntää.

Optio-oikeuksien haltija, joka on pätevästi hyväksynyt Lunastustarjouksen, ei saa myydä tai muutoin määrätä Optio-oikeuksista, joiden osalta Lunastustarjous on hyväksytty.

Lunastustarjouksen hyväksymisen pätevyys

Tarjouksentekijä varaa itselleen oikeuden olla hyväksymättä Yhtiön Osakkeita tai Optio-oikeuksia koskevan Lunastustarjouksen hyväksyntää, jonka se ei katso olevan tehty oikeassa muodossa tai joka saattaisi olla lainvastainen josakin valtiossa. Yhtiön Osakkeiden tai Optio-oikeuksien osalta tehtyä Lunastustarjouksen hyväksyntää ei pidetä pätevästi tehtynä, ennen kuin kaikki hyväksymisen puutteet ja virheellisyudet on korjattu tai niihin vetoamisesta on luovuttu. Tarjouksentekijä, Sampo Pankki, muu tilinhoitajayhteisö, omaisuudenhoitaja tai muu taho ei ole velvollinen ilmoittamaan Yhtiön Osakkeita tai Optio-oikeuksia koskevassa hyväksynnässä olevista puutteista tai virheellisyyksistä, eikä niille synny mitään vastuuta siitä, että ne eivät anna tällaista ilmoitusta.

2.5 Lunastustarjouksen tuloksen ilmoittaminen

Tarjouksentekijä ilmoittaa Lunastustarjouksen tuloksen niin pian kuin mahdollista Lunastusajan tai jos Lunastusaikaa on jatkettu, jatkettun Lunastusajan päättymisen jälkeen.

2.6 Maksuehdot ja selvitys

Osakkeiden ja Optio-oikeuksien, joiden osalta Lunastustarjous on pätevästi hyväksytty, myynti toteutetaan viimeistään kolmantena (3.) pankkipäivänä asianmukaisesti täytetyn ja allekirjoitetun hyväksymislomakkeen vastaanottamisesta. Osakkeiden ja soveltuvin osin Optio-oikeuksien myynti tapahtuu Helsingin Pörssissä, mikäli Helsingin Pörssin säännöt sen sallivat.

Kaupat selvitetään ja Osakkeen Lunastushinta ja Optio-oikeuksien Lunastushinta maksetaan arviolta kolmantena (3.) myynnin toteuttamista seuraavana pankkipäivänä. Osakkeen Lunastushinta ja Optio-oikeuksien Lunastushinta suoritetaan osakkeenomistajan tai Optio-oikeuksien haltijan arvo-osuustilin hoitotilille tai niiden osakkeenomistajien osalta, joiden omistus on hallintarekisteröity, hyväksymislomakkeessa määritellylle pankkitilille. Mikäli osakkeenomistajan tai Optio-oikeuksien haltijan pankkitili on eri rahalaitoksessa kuin hänen arvo-osuustilinsä, Osakkeen Lunastushinta tai Optio-oikeuksien Lunastushinta maksetaan osakkeenomistajan tai Optio-oikeuksien haltijan pankkitilille rahalaitosten välisen maksuliikenteen aikataulun mukaisesti arviolta viimeistään kaksi (2) pankkipäivää myöhemmin.

Tarjouksentekijä varaa itselleen oikeuden lykätä Osakkeen Lunastushinnan ja Optio-oikeuksien Lunastushinnan maksamista, mikäli suoritus estyy tai keskeytyy force majeure -tilanteen vuoksi. Tarjouksentekijä suorittaa maksun kuitenkin heti, kun suorituksen estävä tai keskeyttävä force majeure -tilanne on ratkaistu.

2.7 Omistusoikeuden siirtyminen

Omistusoikeus Osakkeisiin ja Optio-oikeuksiin, joiden osalta Lunastustarjous on pätevästi hyväksytty, siirtyy Tarjouksentekijälle, kun Tarjouksentekijä on suorittanut Osakkeen Lunastushinnan tai Optio-oikeuksien Lunastushinnan Lunastustarjouksen hyväksyneelle osakkeenomistajalle tai Optio-oikeuksien haltijalle.

2.8 Varainsiirtovero ja muut maksut

Tarjouksentekijä maksaa Osakkeiden ja Optio-oikeuksien myynnin yhteydessä mahdollisesti Suomessa perittävän varainsiirtoveron (ks. ”Verotus”).

Kukin osakkeenomistaja tai Optio-oikeuksien haltija vastaa maksuista, jotka tilinhoitajayhteisö osakkeenomistajan tai Optio-oikeuksien haltijan kanssa tekemänsä sopimuksen perusteella mahdollisesti perii Osakkeiden tai Optio-oikeuksien siirrosta osakkeenomistajan tai Optio-oikeuksien haltijan arvo-osuustililtä sekä tilinhoitajayhteisöjen, omaisuudenhoitajien, hallintarekisteröinnin hoitajien tai muiden tahojen veloittamista vakuuksien vapauttamiseen tai mahdollisten muiden Osakkeiden tai Optio-oikeuksien myynnin estävien rajoitusten poistamiseen liittyvistä palkkioista. Tarjouksentekijä vastaa muista tavanomaisista kuluista, jotka aiheutuvat Lunastustarjouksen edellyttämistä arvo-osuuskirjauksista, Lunastustarjouksen mukaisten Osakkeiden ja Optio-oikeuksien kauppojen toteuttamisesta tai Osakkeen Lunastushinnan tai Optio-oikeuksien Lunastushinnan maksamisesta.

2.9 Muut asiat

Tarjouksentekijä päättää kaikista muista Lunastustarjoukseen liittyvistä asioista.

Lunastustarjousta ei tehdä suoraan eikä välillisesti alueilla, joilla sen tekeminen olisi lainvastaista, eikä Tarjousasiakirjaa tai siihen liittyviä hyväksymislomakkeita levitetä tai välitetä eikä niitä saa levittää tai välittää millään tavalla, kuten postitse, telefaksitse, sähköpostitse tai puhelimitse taikka millään muullakaan tavalla, alueille tai alueilta, joilla se olisi lainvastaista. Tätä Tarjousasiakirjaa ei missään olosuhteissa saa levittää Yhdysvaltoihin, Kanadaan eikä Japaniin.

3. VEROTUS

Tässä yhteenvedossa selvitetään yleisellä tasolla eräitä osakkeiden ja optio-oikeuksien verotukseen liittyviä kysymyksiä Suomen lainsäädännön kannalta. Yhteenvedon tarkoituksena ei ole pyrkiä selvittämään tyhjentävästi kaikkia mahdollisia Suomen lainsäädännöstä johtuvia veroseuraamuksia. Yhteenvedon tiedot perustuvat tämän Tarjousasiakirjan päivämääränä Suomessa voimassaolevaan verolainsäädäntöön. Suomen verolainsäädännön ja sen tulkinnan muutokset saattavat kuitenkin vaikuttaa yhteenvedon sisältöön myös takautuvasti.

Alla esitetty yhteenvedo ei ole tyhjentävä eikä siinä selvitetä muiden maiden kuin Suomen verolainsäädäntöä. Yhteenvedo ei tule pitää tyhjentävänä analyysinä kaikista Lunastustarjoukseen liittyvistä veroseuraamuksista eikä sellaisiin veroseuraamuksiin liittyvänä neuvonantona. Osakkeiden ja Optio-oikeuksien haltijoita kehoitetaan asuinmaastaan riippumatta kääntymään Lunastustarjoukseen, Osakkeisiin tai Optio-oikeuksiin liittyen oman veroasiantuntijansa puoleen saadakseen tietoja Lunastustarjoukseen, Osakkeisiin ja Optio-oikeuksiin liittyvistä Suomen ja mahdollisten muiden soveltuvien maiden veroseuraamuksista.

3.1 Yleistä

Suomessa yleisesti verovelvolliset yksityishenkilöt ja oikeushenkilöt ovat velvollisia suorittamaan veroa maailmanlaajuisesta tulostaan sekä nettovarallisuudestaan. Rajoitetusti verovelvolliset yksityishenkilöt ja oikeushenkilöt ovat velvollisia suorittamaan veroa ainoastaan Suomesta saadusta tulosta ja Suomessa sijaitsevasta nettovarallisuudesta. Lisäksi rajoitetusti verovelvollisten Suomessa sijaitsevasta kiinteästä toimipaikasta saama tulo ja sillä oleva nettovarallisuus verotetaan Suomessa. Kiinteä toimipaikka ei kuitenkaan ole velvollinen maksamaan varallisuusveroa, mikäli Suomen ja sivuliikkeen perustaneen ulkomaisen yhtiön kotivaltion välinen verosopimus koskee myös varallisuusveroa sekä sisältää OECD:n malliverosopimuksen sisältämän syrjäintäkieltolausekkeen.

3.2 Lunastustarjouksen hyväksyminen Osakkeiden osalta

Yksityishenkilöt

Osakkeiden luovutuksesta saatua luovutusvoittoa verotetaan Suomessa yleisesti verovelvollisen yksityishenkilön ja kuolinpesän pääomatulona. Vastaavasti luovutuksesta aiheutuva luovutustappio on verotuksessa vähennyskelpoista. Verovuonna 2003 luovutusvoittoa verotetaan kiinteän 29 prosentin verokannan mukaan. Mikäli Osakkeiden luovutus liittyy kuitenkin yksityishenkilön elinkeinotoiminnan harjoittamiseen, jaetaan luovutusvoitto verotettavaksi ansiotulona (progressiivinen veroasteikko) ja pääomatulona (29 prosenttia).

Luovutusvoitto ja -tappio lasketaan vähentämällä Osakkeiden luovutushinnasta niiden hankintahinnan ja myyntikustannusten yhteismäärä. Vaihtoehtoisesti yksityishenkilöt ja kuolinpesät voivat todellisen hankintamenon sijasta käyttää myös hankintameno-olettamaa. Hankintameno-olettamana luovutushinnasta vähennetään yleensä 20 prosenttia, mutta mikäli luovutetut osakkeet ovat olleet luovuttajalla vähintään kymmenen vuotta, hankintameno-olettama on 50 prosenttia luovutushinnasta. Mikäli hankintameno-olettamaa sovelletaan todellisen hankintahinnan sijasta, voiton hankkimisesta aiheutuneiden kustannusten katsotaan sisältyvän hankintameno-olettamaan, eikä niitä voida siten vähentää enää erikseen. Osakkeiden, jotka eivät kuulu yksityishenkilöiden elinkeinotoimintaan, myynnistä aiheutuvat luovutustappiot voidaan vähentää vain omaisuuden luovutusvoitoista samana ja kolmena luovutusta seuraavana vuotena. Elinkeinotoiminnan tappioiden vähentäminen tapahtuu kuten alla kohdassa ”Yhteisöt” on esitetty. Vaihtoehtoisesti elinkeinotoiminnan tappio voidaan vähentää yksityishenkilön tai kuolinpesän tappiovuoden pääomatulosta.

Yhteisöt

Osakkeiden luovutushinta luetaan suomalaisella yhteisöllä joko elinkeinotoiminnan tai muun toiminnan tulolähteeseen. Yhteisön verotettava tulo määritetään erikseen elinkeinotoiminnan ja muun toiminnan osalta. Molempien tulolähteiden tuloa verotetaan kiinteän 29 prosentin verokannan mukaan verovuonna 2003. Luovutettujen Osakkeiden hankintahinta on yhteisön vähennyskelpoista menoa siinä tulolähteessä, johon myytävät Osakkeet kuuluivat. Elinkeinotoiminnan tulolähteeseen kuuluvien Osakkeiden mahdollinen luovutustappio voidaan vähentää muista elinkeinotoiminnan tuloista. Elinkeinotoiminnan tappiot voidaan vähentää tappiovuotta seuraavien kymmenen vuoden aikana. Elinkeinotoiminnan tulolähteeseen kuulumattomat luovutustappiot ovat vähennettävissä vain tappiovuonna tai sitä seuraavien kolmen vuoden aikana saadusta tai saaduista omaisuuden luovutusvoitoista.

Rajoitetusti verovelvolliset

Suomessa rajoitetusti verovelvolliset osakkeenomistajat eivät ole Suomessa verovelvollisia Osakkeiden luovutuksesta saatavasta voitosta, ellei Osakkeiden luovutus liity Suomessa olevan kiinteän toimipaikan elinkeinotoiminnan harjoittamiseen.

3.3 Varainsiirtovero

Helsingin Pörssissä tai muussa vastaavassa arvopaperipörssissä tehdyistä suomalaisen osakeyhtiön osakkeiden kaupoista ei peritä Suomessa varainsiirtoveroa. Tällaisen julkisen markkinapaikan ulkopuolella tehdyistä luovutuksista osakkeiden ostaja on velvollinen maksamaan varainsiirtoveroa 1,6 prosenttia luovutushinnasta, mikäli joko myyjä tai ostaja, tai molemmat, ovat Suomessa yleisesti verovelvollisia.

Osakkeenomistaja ei ole velvollinen maksamaan Suomen varainsiirtoveroa hyväksyessään Lunastustarjouksen Osakkeiden osalta. Tarjouksentekijä on vastuussa Osakkeiden luovutuksesta mahdollisesti aiheutuvasta Suomen varainsiirtoverosta.

3.4 Suomessa yleisesti verovelvollisten Optio-oikeuksien haltijoiden verotus

Yleistä

Työsuhteen perusteella saaduista Optio-oikeuksista saatava etu verotetaan silloin, kun Optio-oikeuksien nojalla merkitään osakkeita tai kun Optio-oikeudet myydään edellyttäen kuitenkin, ettei Optio-oikeuksia lahjoiteta tai luovuteta Optio-oikeuksien haltijan lähipiiriin kuuluvalla taholla.

Niitä Optio-oikeuksien haltijoita, jotka ovat muuttaneet ulkomaille Optio-oikeuksien merkintähetken ja niiden nojalla suoritettavan osakkeiden merkinnän tai Optio-oikeuksien luovutuksen välisenä aikana, kehoitetaan kääntymään verosiantuntijan puoleen saadakseen tietoa Optio-oikeuksiin liittyvistä Suomen ja muiden maiden veroseuraamuksista.

Osakkeiden merkintä Optio-oikeuksien nojalla

Etä, joka Optio-oikeuksien haltijalle syntyy hänen merkittäessään osakkeita työsuhteen perusteella saatujen Optio-oikeuksien nojalla, on Suomessa yleisesti verovelvollisen Optio-oikeuden haltijan veronalaista ansiotuloa. Verotettavan edun määrä on merkittyjen osakkeiden merkintähetken mukainen käypä arvo vähennettynä osakkeiden merkintähinnan ja mahdollisen Optio-oikeuksista maksetun merkintähinnan yhteismäärällä. Verotettava edun määrä lisätään Optio-oikeuksien haltijan palkkatuloon ja edusta peritään veroa progressiivisen tuloveroasteikon mukaisesti. Työnantaja pidättää veron suoraan palkasta, mutta mikäli palkkatulo ei riitä kattamaan ennakonpidätyksen määrää, Optio-oikeuksien haltija on velvollinen maksamaan pidättämättä jääneen veron suoraan veroviranomaisille. Optio-oikeuksien haltija on lisäksi velvollinen maksamaan veronalaisesta edusta 1,5 prosentin suuruisen sairausvakuutusmaksun. Työnantaja pidättää sairausvakuutusmaksun kuitenkin työntekijän rahapalkasta ennakonpidätyksen yhteydessä. Optio-oikeuksien haltijan ei tarvitse maksaa TEL- eikä työttömyysvakuutusmaksua Optio-oikeuksista syntyneen edun osalta. Suomessa yleisesti verovelvollinen Optio-oikeuksien haltija on velvollinen ilmoittamaan saamansa veronalaisen edun veroilmoituksessaan sinä vuonna, jona osakkeita on merkitty. Merkittyjen osakkeiden luovutuksesta myöhemmin mahdollisesti saatava luovutusvoitto verotetaan osakkeenomistajan pääomatulona siten kuin edellä kappaleessa "Lunastustarjouksen hyväksyminen osakkeiden osalta" on esitetty.

Optio-oikeuksien myynti Tarjouksentekijälle

Työsuhteen perusteella saatujen Optio-oikeuksien myynnistä saatava etu on Optio-oikeuksien haltijan veronalaista ansiotuloa. Verotettavan edun määrä on Optio-oikeuksien luovutushinta vähennettynä niiden mahdollisella merkintähinnalla. Yleensä työnantaja pidättää edusta perittävän veron suoraan työntekijän rahapalkasta, mutta mikäli palkkatulo ei riitä kattamaan ennakonpidätyksen määrää, Optio-oikeuksien haltija on velvollinen maksamaan pidättämättä jääneen veron suoraan veroviranomaisille. Lisäksi Optio-oikeuksien haltija on Optio-oikeudet luovuttaessaan velvollinen maksamaan 1,5 prosentin suuruisen sairausvakuutusmaksun veronalaisen edun määrästä. Työnantaja pidättää sairausvakuutusmaksun kuitenkin työntekijän rahapalkasta ennakonpidätyksen yhteydessä. Suomessa yleisesti verovelvollinen Optio-oikeuksien haltija on lisäksi velvollinen ilmoittamaan saamansa veronalaisen edun veroilmoituksessaan sinä vuonna, jona Optio-oikeudet luovutettiin.

Osakkeiden luovutuksesta aiheutuvaa varainsiirtoveroa koskevat säännökset (ks. edellä kappale "Varainsiirtovero") soveltuvat vastaavalla tavalla Optio-oikeuksien luovutukseen. Optio-oikeuksien ostaja on siten velvollinen maksamaan luovutushinnasta 1,6 prosentin suuruisen varainsiirtoveron, mikäli joko myyjä tai ostaja, tai molemmat, ovat

Suomessa yleisesti verovelvollisia eikä luovutus tapahdu Helsingin Pörssissä tai muussa vastaavassa arvopaperipörssissä. Optio-oikeuksien haltija ei ole velvollinen maksamaan Suomen varainsiirtoveroa hyväksyessään Lunastustarjouksen Optio-oikeuksien osalta. Tarjousentekijä on vastuussa Optio-oikeuksien luovutuksesta mahdollisesti aiheutuvasta Suomen varainsiirtoverosta.

3.5 Varallisuusverotus

Suomalaisen yhtiön osakkeet luetaan sekä yleisesti että rajoitetusti verovelvollisten henkilöiden veronalaiseen nettovarallisuuteen. Suomessa rajoitetusti verovelvolliset eivät kuitenkaan ole varallisuusverovelvollisia osakkeista, elleivät osakkeet liity Suomessa sijaitsevasta kiinteästä toimipaikasta harjoitettavaan elinkeinotoimintaan tai ellei kyse ole keskinäisen kiinteistöosakeyhtiön tai asunto-osakeyhtiön osakkeista. Kiinteä toimipaikka ei kuitenkaan ole velvollinen maksamaan varallisuusveroa, mikäli Suomen ja sivuliikkeen perustaneen ulkomaisen yhtiön kotivaltion välinen verosopimus koskee myös varallisuusveroa sekä sisältää OECD:n malliverosopimuksen sisältämän syrjäntäkielto-lausekkeen. Julkisesti noteerattujen yhtiöiden osakkeiden verotusarvo varallisuusverotuksessa on 70 prosenttia niiden käyvästä markkina-arvosta kunkin verovuoden lopussa.

Optio-oikeudet kuuluvat varallisuusverotuksessa Optio-oikeuksien haltijan veronalaiseen varallisuuteen, mikäli Optio-oikeudet ovat siirtokelpoisia tai mikäli Optio-oikeudet ovat käytettävissä kyseisen kalenterivuoden lopussa. Niillä yleisesti verovelvollisilla, jotka ovat saaneet Optio-oikeuksia työsuhteensa perusteella, Optio-oikeuksien käypä arvo varallisuusverotusta varten lasketaan vähentämällä Optio-oikeuksilla merkittävien osakkeiden verovuoden lopun käyvästä arvosta kyseisten osakkeiden Optio-oikeuksien mukainen merkintähinta. Saadusta arvosta vähennetään tämän jälkeen Optio-oikeuksiin tulevaisuudessa kohdistuva laskennallinen verovelka. Tämä verovelka lasketaan verovelvollisen ylimmän marginaaliveroprosentin suuruisuena. Optio-oikeuden varallisuusverotuksessa käytettävä verotusarvo on 70 prosenttia edellä mainittujen vähennysten jälkeen saadusta arvosta.

Niillä Optio-oikeuksien haltijoilla, jotka eivät ole saaneet Optio-oikeuksia työsuhteensa perusteella, julkisesti noteeraamattomien Optio-oikeuksien verotusarvo on 70 prosenttia Optio-oikeuksilla merkittävien osakkeiden käyvästä arvosta kyseisen verovuoden lopussa vähennettynä osakkeiden merkintähinnalla.

3.6 Perintö- ja lahjaverotus

Lahjoituksena tai perintönä tapahtuvasta osakkeiden luovutuksesta on maksettava Suomen perintö- tai lahjaveroa, mikäli joko luovuttaja tai luovutuksen saaja asui Suomessa lahjan antamishetkellä tai luovuttajan kuolinhetkellä tai mikäli yli 50 prosenttia kyseisen yhtiön varallisuudesta muodostuu Suomessa olevasta kiinteästä omaisuudesta. Suomen valtion oikeutta periä perintö- tai lahjaveroa Suomessa rajoitetusti verovelvollisten saamista perinnöistä tai lahjoista on rajoitettu perintö- ja lahjaverosopimuksissa.

Mikäli Optio-oikeus lahjoitetaan, on kyseessä perintö- tai lahjaverolain alainen luovutus. Lahjan saaja on velvollinen maksamaan luovutuksesta mahdollisesti aiheutuvan lahjaveron. Jos lahjoituksen tekijä on Suomessa yleisesti verovelvollinen ja saanut Optio-oikeudet työsuhteensa perusteella, lahjoitusta ei pidetä työsuhteoption käyttämisenä, eikä luovutuksesta näin ollen aiheudu tuloveroseuraamuksia lahjoittajalle lahjoitushetkellä. Kun lahjansaaja merkitsee tulevaisuudessa osakkeita Optio-oikeuksien nojalla, Optio-oikeuksien alkuperäistä saajaa (lahjoittajaa) verotetaan realisoituvasta optioedusta progressiivisen tuloveroasteikon mukaisesti.

4. TARJOUKSENTEKIJÄN ESITTELY

Tarjouksentekijä on Saksan lain mukaan perustettu osakeyhtiö, jonka kaupparekisterinumero on HRB 6884. Tarjouksentekijän rekisteröity kotipaikka on Mannheim, Saksa ja osoite Pflingstweidstrasse 10-12, 68199 Mannheim, Saksa.

4.1 Yleistä

Tarjouksentekijä on PHOENIX Pharmahandel Aktiengesellschaft & Co KG:n ("PHOENIX Pharmahandel" ja yhdessä tytäryhtiöidensä kanssa "PHOENIX-konserni") kokonaan omistama tytäryhtiö. PHOENIX Pharmahandel on Saksan lakien mukaan perustettu kommandiitti-yhtiö. Sen kaupparekisterinumero on HRA 3551. PHOENIX Pharmahandelin rekisteröity kotipaikka on Mannheim, Saksa ja osoite Pflingstweidstrasse 10-12, 68199 Mannheim, Saksa.

Tarjouksentekijä on PHOENIX-konsernin holding-yhtiö, joka hallinnoi osakkuuksia yhtiöissä Saksan ulkopuolella.

PHOENIX-konsernilla on johtava markkina-asema lääkkeiden tukkumyynnialalla Euroopassa ja se on ko. teollisuudenalan toiseksi suurin. Ranskan, Iso-Britannian, Italian, Alankomaiden, Itävallan, Sveitsin, Puolan, Tšekin tasaval- lan, Unkarin sekä Baltian maiden, Tanskan, Suomen, Luoteis-Venäjän, Norjan ja Ruotsin omistuksiensa avulla PHOENIX-konserni saavuttaa harvinaisen aluekattavuuden Euroopassa. 28 prosentin markkinaosuudellaan PHOENIX Pharmahandel on Saksan markkinajohtaja.

Seuraavassa esitettävä taloudellinen informaatio sisältää Tamro-konsernin, koska sen tilinpäätösluvut on täysin konsolidoitu PHOENIX-konsernin tilinpäätökseen. Tilikautena 2002/2003 PHOENIX-konsernilla oli Euroopassa 16.614 työntekijää. Koko konsernin konsolidoitu liikevaihto Euroopassa oli yli 15,34 miljardia euroa. Saksassa 3.358 työntekijällä saavutettiin yli viiden (5) miljardin euron liikevaihto. PHOENIX Pharmahandelin päätehtävänä on varmistaa täyden lääkevalikoiman ja muiden terveydenhuoltotuotteiden nopea, kattava ja luotettava tarjonta apteekkeille. Euroopassa PHOENIX-konsernin 118 jakelukeskusta toimittavat tuotteita noin 40.000 apteekkiin, sisältäen jopa 100.000 erilaista tuotetta päivittäin.

Taloudellisten kriteerien mukaisesti PHOENIX Pharmahandel toimii terveydenhuoltoalalla tavoitteenaan kustannusten jatkuva optimointi ja siten lääkkeiden tehokkaan jakelun toteuttaminen kansallisella tasolla koko Euroopassa. Auttaakseen apteekkeja vahvistamaan näiden asemaa paikkana hankkia lääkkeitä ja saada terveydenhuoltotuotteita koskevaa neuvontaa PHOENIX-konserni tarjoaa asiakkailleen lisäpalveluja operationaalisen ydinliiketoimintansa lisäksi. Maakohtaiset yhteistyöjärjestelyt logistiikkajärjestelmissä, markkinointikonsepteissa, organisationaalisten asioiden konsultoinnissa sekä laaja valikoima erilaisia koulutusohjelmia tukevat apteekkien asemointia modernissa terveydenhuoltojärjestelmässä.

Monipuolisena lääkkeiden tukkuyhtiönä PHOENIX-konserni toimii lääketukkukauppa-alan lisäksi myös muilla liiketoiminta-aloilla, kuten esitukkukauppa-, lääke- ja laboratoriotukkukauppa-aloilla, sairaalalaitteisto- ja erityislogistiikka-aloilla sekä toimittaa ATK-järjestelmiä apteekkeille.

4.2 Omistus Yhtiössä

Tämän Tarjousasiakirjan päivämääränä PHOENIX omisti yhdessä kokonaan omistamansa tytäryhtiön Meco Holding A/S:n kanssa 108.240.770 Yhtiön osaketta, mikä vastaa 94,26 prosenttia Yhtiön liikkeeseen laskemista osakkeista. Näistä PHOENIX omisti 62.757.237 osaketta, mikä vastaa 54,65 prosenttia Yhtiön liikkeeseen laskemista osakkeista ja Meco Holding A/S 45.483.533 osaketta, mikä vastaa 39,61 prosenttia Yhtiön liikkeeseen laskemista osakkeista. Muut AML:n 6 luvun 6 §:n 2 momentissa tarkoitetut tahot, lukuun ottamatta Tamroa, joka omisti 3.11.2003 341.000 omaa osaketta, eivät omista Yhtiön osakkeita.

Tarjouksentekijä tai muut AML:n 6 luvun 6 §:n 2 momentissa tarkoitetut tahot eivät ole AML:n mukaisen lunastusvelvollisuuden syntymistä edeltäneiden 12 kuukauden aikana muutoin kuin kohdassa 1.1 "Lunastustarjouksen taustaa" on kuvattu hankkineet Yhtiön osakkeita korkeampaan hintaan kuin Yhtiön osakkeen kaupankäyntimäärillä painotettu keskikurssi Helsingin Pörssissä sanottuna ajanjaksona tai Yhtiön liikkeeseen laskemia julkisen kaupankäynnin kohteena olevia optio-oikeuksia korkeampaan hintaan kuin mainittujen optio-oikeuksien kaupankäyntimäärillä painotettu keskikurssi Helsingin Pörssissä sanottuna ajanjaksona.

5. TAMRON ESITTELY

Tässä Tarjousasiakirjassa olevat Yhtiötä koskevat taloudelliset ja muut tiedot perustuvat yksinomaan Yhtiön julkistamaan tilinpäätökseen 31.12.2002 päätyneeltä tilikaudelta, Yhtiön 7.11.2003 julkistamaan osavuositarkastukseen, Yhtiön julkaisemiin muihin pörssitiedotteisiin, kaupparekisterimerkintöihin, Yhtiön 3.11.2003 päivättyyn osaksluetteloon ja muihin julkisesti saatavilla oleviin tietoihin. Tarjouksentekijä ei näin ollen vastaa millään tavalla tällaisista tiedoista lukuun ottamatta niiden oikeaa uudelleen esittämistä tässä Tarjousasiakirjassa.

5.1 Yleistä

Yhtiö on Suomen lain mukaan perustettu julkinen osakeyhtiö, jonka osakkeet ovat julkisen kaupankäynnin kohteena Helsingin Pörssin päälisalla (kaupankäyntitunnus ”TRO1V”).

Yhtiön yritys- ja yhteisötunnus on 533965-2. Yhtiön rekisteröity kotipaikka on Vantaan kaupunki ja sen osoite Rajatorpantie 41 B, 01640 Vantaa. Yhtiön pääkonttori sijaitsee Vantaalla. PHOENIXista on tullut Tamron emoyhtiö kohdassa 1.1 ”Lunastustarjouksen taustaa” kuvatun Apoteket-kaupan toteuttamisen seurauksena.

Yhtiön toimialana on harjoittaa lääketukkukauppaa, lääkkeiden, lääkevalmisteiden ja lääkkeenomaisten tuotteiden maahantuontia ja kauppaa, kemikaalien ja terveydenhoito- ja laboratorioalan tuotteiden kauppaa, muiden kulutustavaroitten ja sairaalatarvikkeiden valmistusta ja kauppaa sekä muuta tähän liittyvää toimintaa, jota voidaan harjoittaa myös tytäryhtiöissä. Yhtiön toimiala käsittää myös lääketukkukauppaan liittyvää toimintaa ulkomailla, minkä lisäksi Yhtiö toimii emoyhtiönä konsernissa, jonka tytäryhtiöiden toiminta voi käsittää myös päätoimialasta poikkeavia toimialoja.

Yhtiö voi huolehtia konserniyhtiöiden hallinnosta, strategisesta johtamisesta ja valvonnasta sekä muista konsernin hallintoon liittyvistä yhteisistä tehtävistä konsernin lukuun.

5.2 Osakepääoma ja optio-oikeudet

Yhtiön rekisteröity osakepääoma oli tämän Tarjousasiakirjan päivämääränä 114.837.083 euroa, ja se koostui 114.837.083 osakkeesta. Osakkeiden nimellisarvo on 1,00 euroa. Jokainen osake tuottaa haltijalleen yhden (1) äänen yhtiökokouksissa. Yhtiöllä on yksi (1) osakelaji.

Tamro omisti 3.11.2003 341.000 omaa osaketta, mikä vastaa noin 0,3 prosenttia Tamron osakkeista ja äänistä.

Yhtiön hallituksen päätöksellä tehdyn mitätöinnin jälkeen henkilöstölle suunnattuun vuoden 1997 optiolainaan liittyviä A- ja B-sarjaan kuuluvia Optio-oikeuksia on molempia jäljellä 2.276.000 kappaletta. Kukin A-sarjan Optio-oikeus oikeuttaa sen haltijan merkitsemään 1.12.2000 – 31.1.2004 välisenä aikana yhden (1) Tamron osakkeen 6,56 euron merkintähintaan osakkeelta vähennettynä liikkeeseenlaskun jälkeen jaettavalla säännönmukaisen osingon määrällä. Kukin B-sarjan Optio-oikeus oikeuttaa sen haltijan merkitsemään 1.12.2001 – 31.1.2004 välisenä aikana yhden (1) Tamron osakkeen 6,56 euron merkintähintaan osakkeelta vähennettynä liikkeeseenlaskun jälkeen jaettavalla säännönmukaisen osingon määrällä. Tarjousasiakirjan päivämääränä osakkeen merkintähinta vuoden 1997 Optio-oikeuksilla oli 5,78 euroa.

Yhtiön hallituksen päätöksellä tehdyn mitätöinnin jälkeen vuoden 2000 optio-ohjelma avainhenkilöstölle koostuu 1.165.000 A-sarjaan kuuluvasta Optio-oikeudesta ja 1.165.000 B-sarjaan kuuluvasta Optio-oikeudesta. Osakemerkintäaika A-sarjaan kuuluvien Optio-oikeuksien osalta on 18.12.2002 – 30.4.2006 ja B-sarjaan kuuluvien Optio-oikeuksien osalta 1.4.2004 – 30.4.2006. Kukin A-sarjaan kuuluva Optio-oikeus ja kukin B-sarjaan kuuluva Optio-oikeus oikeuttaa merkitsemään yhden (1) Tamron osakkeen. Osakkeen merkintähinta on 4,00 euroa niiden osakkeiden osalta, joiden merkintäaika alkoi 18.12.2002, ja 4,80 euroa niiden osakkeiden osalta, joiden merkintäaika alkaa 1.4.2004, vähennettynä 12.4.2000 jälkeen päätettyjen ja ennen osakemerkintää jaettavien osinkojen määrällä, jotka ovat yli 50 prosenttia sen tilikauden osakekohtaisesta voitosta, jolta osinkoja jaetaan. Mikäli tilikausi, jolta osinko jaetaan, on ollut tappiollinen, vähennetään merkintähinnasta ko. tilikaudelta jaettu osinko kokonaisuudessaan. Osakkeen merkintähinta on kuitenkin aina vähintään osakkeen nimellisarvo. Tarjousasiakirjan päivämääränä osakkeen merkintähinta vuoden 2000 A-sarjaan kuuluvilla Optio-oikeuksilla oli 3,95 euroa ja B-sarjaan kuuluvilla Optio-oikeuksilla 4,75 euroa.

Kaikkien Optio-oikeuksien käyttäminen kasvattaisi Yhtiön osakepääomaa 6.882.000 uudella osakkeella ja 6.882.000 eurolla, mikä vastaa noin 5,99 prosenttia Yhtiön osakkeista ja osakkeiden tuottamista äänistä. 31.10.2003 noin 20

henkilöllä oli 1997 Optio-oikeuksia, 2 henkilöllä oli 2000 A Optio-oikeuksia ja 1 henkilöllä oli 2000 B Optio-oikeuksia.

5.3 Osakassopimukset ja eräät muut sopimukset

Tarjouksentekijän tiedossa ei ole osakassopimuksia eikä muita sopimuksia, jotka liittyisivät äänivallan käyttöön Yhtiössä.

5.4 Hallitus, toimitusjohtaja ja tilintarkastajat

Osakeyhtiölain sekä Yhtiön yhtiöjärjestyksen (ks. Liite C) mukaisesti Yhtiön valvonta ja hallinto on jaettu yhtiökoukussa edustettuina olevien osakkeenomistajien, hallituksen sekä toimitusjohtajan välillä.

Yhtiön yhtiöjärjestyksen mukaan Yhtiön hallituksessa tulee olla vähintään kolme (3) ja enintään kymmenen (10) jäsentä. Tämän Tarjousasiakirjan päivämääränä hallitukseen kuuluivat seuraavat henkilöt: Dr. Bernd Scheifele (puheenjohtaja), Matti Elovaara, Dr. Lorenz Näger, Reimund Pohl ja Mikael von Frenckell. Yhtiön toimitusjohtaja on Jo Langmoen.

Yhtiön tilintarkastajana toimivat KHT Johan Kronberg ja tilintarkastusyhteisö PricewaterhouseCoopers Oy, päävastuullisena tilintarkastajanaan KHT Jukka Ala-Mello.

5.5 Yhtiön omistus Tarjouksentekijässä

Tarjouksentekijän käsityksen mukaan Yhtiö ei omista Tarjouksentekijän osakkeita tai osakkeisiin oikeuttavia arvopapereita.

5.6 Taloudellinen informaatio

Tähän Tarjousasiakirjaan sisältyy Yhtiön tilinpäätös 31.12.2002 päättyneeltä tilikaudelta (ks. Liite A) ja Yhtiön 7.11.2003 julkistama osavuosisikatsaus (ks. Liite B) siinä muodossa kuin Yhtiö on ne julkistanut. Tarjouksentekijä ei vastaa millään tavalla mainituissa asiakirjoissa esitetyistä tiedoista lukuun ottamatta niiden oikeaa uudelleen esittämistä tässä Tarjousasiakirjassa.

5.7 Yhtiöjärjestys

Tähän Tarjousasiakirjaan sisältyy Yhtiön yhtiöjärjestys (ks. Liite C).

LIITTEIDEN SISÄLLYSLUETTELO

Sivu

LIITE A: YHTIÖN TILINPÄÄTÖS

A-1

Yhtiön tilinpäätös 31.12.2002 päättyneeltä tilikaudelta on Liitteessä A siinä muodossa kuin Yhtiö on sen julkistanut. Tarjouksentekijä ei vastaa millään tavalla liitteessä esitetyistä tiedoista lukuun ottamatta niiden oikeaa uudelleen esittämistä tässä Tarjousasiakirjassa.

LIITE B: YHTIÖN OSAVUOSIKATSAUS

B-1

Yhtiön 7.11.2003 julkistama osavuosikatsaus on Liitteessä B siinä muodossa kuin Yhtiö on sen julkistanut. Tarjouksentekijä ei vastaa millään tavalla liitteessä esitetyistä tiedoista lukuun ottamatta niiden oikeaa uudelleen esittämistä tässä Tarjousasiakirjassa.

LIITE C: YHTIÖN YHTIÖJÄRJESTYS

C-1

Tämä sivu on jätetty tarkoituksella tyhjäksi

Vuoden 2002 aikana Tamro-konserni keskittyi toimintansa intensiivisesti ydinliiketoimintaansa ja todellisten edellytysten rakentamiseen kustannusjohtajuuden saavuttamiseksi Pohjoismaissa ja Baltian maissa. Yhtiössä tehtiin töitä menestyksellisesti vahvan markkina-aseman mahdollistamana tehokkuuden ja korkealaatuisen asiakaspalvelun eteen.

Paraneva tuloskehitys osoitti, että edistystä tapahtui paljon ja merkittävä tulosparannus tulostasossa ennen veroja ja ilman kertaluonteisia erii saavutettiin.

Tamro laajensi toimintaansa apteekkisektorilla. Yhtiön omistusosuus norjalaisesta Apokjedenistä nousi 78,2 prosenttiin ja ketju laajeni käsittämään yhteensä 198 Apokjedenin kokonaan omistamaa tai jäsenapteekkia. Virossa Tamro hankki omistukseensa Virunmaan ja Öismäen apteekit. Lääketukkektorilla Tamro vahvisti asemaansa Liettuassa ostamalla Litfarma ir partneriain ja Luoteis-Venäjällä muuttamalla omistuksensa Pharm Tamda 77:ssä vähemmistöosuuteen maan neljänneksi suurimmasta lääketukkuliikkeestä. Järjestely saadaan päätökseen vuoden 2003 aikana.

Toimintaympäristö ja markkinat

Markkinat

Lääkemarkkinoiden vahva kasvu kaikissa Pohjoismaissa jatkui. Keskimääräinen kasvu oli edelleen 9 %, jolla tasolla se on pysynyt jo viimeiset viisi vuotta. Koko vuoden kasvu oli voimakkainta Norjassa, jossa se oli 11 % ja hitainta Ruotsissa, jossa se oli 7 %.

Lääkemarkkinoiden yhteenlaskettu arvo Pohjoismaissa oli 6,5 miljardia euroa tukkuhinnoin laskettuna. Voimakasta kasvua vauhditti jälleen mm. siirtymä uusiin, mutta entistä kalliimpiin lääkkeisiin, muutokset hoitokäytännöissä ja väestön ikääntyminen. Toisaalta geneeriset valmisteet, rinnakaistuonti ja rajoitukset lääkekorvausjärjestelmissä hidastivat jossain määrin markkinoiden kasvua.

Baltian maissa lääketukku-markkinat kasvoivat noin 2 prosentin ja Luoteis-Venäjällä noin 7 prosentin vuosivauhdilla.

Tamron osuus Pohjoismaiden lääketukku-markkinoista oli noin 49 %, kun se vuotta aiemmin oli 51 %. Yhtiön markkina-asema heikkeni Suomessa ja Ruotsissa, kun taas Tanskassa ja Norjassa se pysyi vakaana.

Tamro-konserni on selkeä markkinajohtaja lääketukku-markkinoilla Pohjoismaissa ja sillä on johtava asema viidessä toimintamaassaan - Tanskassa, Ruotsissa, Suomessa, Latviasa ja Liettuassa. Apteekkisektorilla Tamro on markkinajohtaja Norjassa ja omistaa apteekkeja myös Virossa ja Latviassa.

Liikevaihto maittain (milj. €)	2002	2001	Muutos, %
Ruotsi	1 536,1	1 496,1	2,7
Tanska	991,2	899,1	10,2
Suomi	712,0	736,3	-3,3
Norja	624,8	465,1	34,3
Viro	45,0	40,9	10,0
Latvia	56,4	45,7	23,4
Liettua	57,9	45,5	27,3
Venäjä	59,7	47,5	25,7
Muut	19,6	19,4	1,2
Yhteensä	4 102,7	3 795,6	8,1

Toimintaympäristö

Markkinoiden jatkuva nopea kasvu Pohjoismaissa on voimistanut julkisen vallan toimenpiteitä yrittää hidastaa kasvavia lääkekustannuksia. Näiden tavoitteiden tueksi Ruotsin eduskunta hyväksyi geneerisen substituution lokakuusta 2002 ja Suomen eduskunta huhtikuusta 2003 lähtien.

Apteekkimarkkinoiden liberalisointi Tanskassa on johtanut apteekkikanavan ulkopuolella myytävien ns. vapaa-kauppatuotteiden valikoiman laajentumiseen. Sama kehitys näkyy myös Norjassa, jossa apteekkisektori on Euroopan vapain apteekkien omistamisessa ja uusien apteekkien perustamisessa. Baltian maista apteekkien omistus vapautui Liettuassa. Virossa ja Latviassa valtiolta on tehnyt vastaavan päätöksen jo aiemmin. Viron uusi lakiehdotus, mikäli se hyväksytään maan eduskunnassa, tulee rajoittamaan yhden apteekkiketjun markkinaosuuden 25 prosenttiin markkinoista.

Suomessa Tamron kilpailutilanteeseen vaikutti toisen kilpailijan omistuspuhjan muutos. Kumpikin kilpailija kuuluu nyt samaan konserniin. Pharmacia yhdistyminen Pfizeriin johtaa maailman suurimman lääkeyrityksen syntymiseen ja sillä voi olla tulevaisuudessa vaikutusta Tamron liiketoimintaan ns. yksikanavamaissa Ruotsissa ja Suomessa.

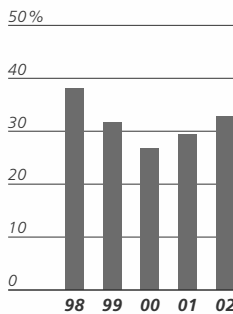
Neljännen vuosineljänneksen kehitys

Markkinat

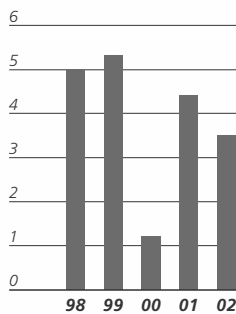
Pohjoismaisten lääke-markkinoiden myönteinen kasvu jatkui vuoden 2002 viimeisen neljänneksen aikana. Yhteenlasketun tukkumyynnin arvo nousi 1,7 miljardiin euroon tukkuhinnoin laskettuna.

Joitakin kasvun hidastumisen merkkejä oli kuitenkin nähtävissä, ja viimeisen neljänneksen aikana kasvu jäi 8,7 prosenttiin vuosikasvun ollessa 9,0 prosenttia. Markkinoi-

Omavaraisuusaste



Korkokate



Liikevaihto yksiköittäin (milj. €)	2002	2001	Muutos, %
Tamro Ruotsi	1 526,2	1 487,0	2,6
Tamro Tanska	1 011,1	919,8	9,9
Tamro Suomi	654,7	672,2	-2,6
Tamro Norja	612,1	453,3	35,0
Tamro Viro	41,0	37,1	10,5
Tamro Latvia	70,4	59,2	18,9
Tamro Liettua	50,8	39,4	28,9
Tamro Venäjä	59,9	47,7	25,6
Tamro MedLab	86,4	92,6	-6,7
Muut ja sisäinen	-9,9	-12,7	-22,0
Yhteensä	4 102,7	3 795,6	8,1

den kasvu oli nopeinta Norjassa, 12 prosenttia, ja hitainta Ruotsissa, 7 prosenttia.

Tamron osuus Pohjoismaisista lääketukumarkkinoista laski viimeisen vuosineljänneksen aikana 47,4 prosenttiin pääosin Suomessa ja Ruotsissa vuoden aikana päättyneiden muutamien jakelusopimusten johdosta.

Neljannen vuosineljänneksen liikevaihto ja tulos

Tamro-konsernin liikevaihto viimeisen vuosineljänneksen aikana nousi 1 078,2 (1 002,7) miljoonaan euroon, jossa on kasvua 7,5 % edellisen vuoden vastaavasta ajankohdasta.

Konsernin liikevoitto oli 13,6 (39,0) miljoonaa euroa ja liikevoittomarginaali 1,3 %. Vertailuvuoden 2001 liikevoittoon sisältyi 55,5 miljoonaa euroa myyntivoittoa ja 18,9 miljoonaa euroa kertaluonteisia liikearvopoištoja eikä ole näin ollen vertailukelpoinen vuoden 2002 viimeisen neljänneksen liikevoittoon. Vuoden 2002 liikevoitto sisältää 2,6 miljoonan euron kulukirjauksen Venäjän liiketoimintojen yhdistämisestä johtuvista laskennallisista tappioista.

Konsernin tulos ennen veroja oli viimeisellä neljänneksellä 10,3 miljoonaan euroa ja tulos osaketta kohden 0,05 euroa.

Koko vuoden liikevaihto ja tulos

Tamro-konsernin liikevaihto kertomusvuoden aikana nousi 4 102,7 (3 795,6) miljardiin euroon, jossa on kasvua 8,1 % (307,1 miljoonaa euroa) edellisestä vuodesta. Kasvusta suurin osa tuli Norjasta ja Tanskasta.

Konsernin liikevoitto oli 55,1 (66,6) miljoonaa euroa ja koko vuoden liikevoittomarginaali oli 1,3 %. Vuoden 2001 liikevoittoa paransivat merkittävästi 58,3 miljoonan euron suuruiset myyntivoitot. Samanaikaisesti vuoden 2001 tilinpäätökseen sisältyi myös 18,9 miljoonan euron suuruiset

kertaluonteiset liikearvopoištoet. Vuoden 2002 tilinpäätökseen sisältyy 2,6 miljoonan euron kulukirjaus kertaluonteisesta laskennallisesta kulusta, joka johtuu liiketoiminnan uudelleen organisoimisesta Venäjällä uuteen ZAO ROSTA-nimiseen yhtiöön.

Liikevoitto oli tasoltaan tavoitteiden mukainen ja kertoi vakiintuneesta tuloskehityksestä konsernitason kiertomusvuoden aikana. Kaikki liiketoimintayksiköt Latvian liiketoimintaa lukuun ottamatta pystyivät parantamaan tulostaan edellisestä vuodesta ja pystyivät näyttämään liikevoittoa vuositasona. Eniten tulostaan paransivat Suomen ja Norjan liiketoimintayksiköt.

Konsernin varsinaisen toiminnan tulos ennen veroja oli 41,3 (55,5) miljoonaa euroa.

Raportoitu veroaste oli 33,8 %. Aikaisempien vuosien veroja lukuun sisältyy 0,8 miljoonaa euroa. Norjan tappioiden vähemmistöosuus paransi konsernin tulosta 2,7 miljoonalla eurolla.

Konsernin varsinaisen toiminnan tulos oli 30,0 (38,1) miljoonaa euroa.

Sijoitetun pääoman tuotto oli 10,6 (13,1) % ja oli edellisvuotta alhaisempi vuoden 2001 kertaluonteisista eristä johtuen. Oman pääoman tuotto oli 7,6 (10,4) % ja tulos osaketta kohden 0,26 (0,33) euroa.

Konsernin tilikauden tulos oli 30,0 (38,1) miljoonaa euroa.

Vuoden 2000 lokakuussa Norjan tytäryhtiössä havaittuun kirjanpitoväärennykseen liittyneet oikeudenkäynnit saatiin päätökseen vuoden 2002 aikana. Tuomioistuimien totesi paikallisen talousjohtajan syylliseksi ja tuomitsi myös Norjan tytäryhtiön tilintarkastustoimiston maksamaan konsernille 0,4 miljoonan euron korvaukset.

Rahoitus

Vuoden 2002 aikana Tamron rahoitusrakenne ja -asema parantuivat edelleen edellisestä vuodesta. Joulukuussa Tamro-konserni sopi arvopaperistamisohjelmasta, joka mahdollistaa myyntisaatavien myynnin ilman takautumisoikeutta 1 200 miljoonan Ruotsin kruunun (131 milj. euron) limiittimäärään asti.

Nettovelka vuoden lopussa oli 96,6 (171,8) miljoonaa euroa. Efektiivinen nettovelka, johon sisältyy joulukuussa myydyt 65,9 miljoonan euron myyntisaatavat, oli 162,3 (171,8) miljoonaa euroa. Keskimääräinen nettovelka vuoden aikana oli 227 (236) miljoonaa euroa.

Likvidit varat olivat 45,6 (60,2) miljoonaa euroa. Konsernin velkaantumistaso oli 26,0 (49,2) ja omavaraisuusaste nousi 32,7 (29,4) prosenttiin.

Vapaa kassavirta ja nettokäyttöpääoma

Vapaa kassavirta investointien jälkeen oli 86,7 (-18,7) miljoonaa euroa positiivinen vuonna 2002. Bruttoinvestoinnit olivat 93,9 (96,2) miljoonaa euroa ja liiketoiminnan kassavirta ennen nettokäyttöpääomamuutoksia oli 51,3 (21,0) miljoonaa euroa. Nettokäyttöpääoma laski 126,9 (-30,4) miljoonalla eurolla ja oli suuruudeltaan 132,9 (257,7) miljoonaa euroa vuoden lopussa. Nettokäyttöpääoman lasku sisältää Mölnlycke Health Care AB:n osakkeista saadun myyntihinnan 73,1 miljoonaa euroa tammikuussa ja 65,9 miljoonan euron suuruisen maksun myyntisaatavista joulukuussa. Nettokäyttöpääomaa puolestaan kasvattivat Litfarman osto Liettuassa ja apteekkiostot Norjassa ja Virossa.

Vapaa kassavirta investointien jälkeen parani viimeisellä neljänneksellä tuntuvasti ja oli 114,7 (-41,2) miljoonaa euroa. Nettoinvestoinnit olivat 14,6 miljoonaa euroa ja nettokäyttöpääoma väheni 115,6 miljoonalla eurolla (sisältäen joulukuussa myydyt 65,9 miljoonan euron arvoiset myyntisaatavat). Positiivinen kassavirta toiminnasta ennen edellä mainittuja eriä oli 13,7 miljoonaa euroa. Korollinen nettovelka taseessa väheni viimeisen neljänneksen aikana 111,6 miljoonalla eurolla ja oli 96,6 miljoonaa euroa.

Apokjeden AS:n pääomalisäykset Norjassa

Kertomusvuoden aikana Apokjeden AS:n osakepääoma kasvoi 205 miljoonalla Norjan kruunulla (26 milj. eurolla) helmikuussa ja 255 miljoonalla Norjan kruunulla (35 milj. eurolla) lokakuussa. Tamron omistus Apokjedenistä lisääntyi vuoden aikana 49 prosentista 78,2 prosenttiin.

Rahoituskulut

Konsernin nettorahoituskulut vuonna 2002 olivat 14,1 (13,0) miljoonaa euroa. Nettokorkokulut olivat 14,3 (12,5) miljoonaa euroa. Valuuttakurssivoitot olivat 0,3 (1,1) milj. euroa ja muut rahoituskulut ja -tuotot olivat -0,1 (-1,6) milj. euroa. Nettokorkokulujen kasvu edellisvuodesta johtui aikaisempaa suuremmasta Norjan kruunun määräisestä velasta. Arvopaperistamisohjelmaan liittyvät kulut on kirjattu joulukuussa kokonaan muihin rahoituskuluihin.

Valuutat ja valuuttojen muuntoerot

Pääosa konsernin myynnistä tapahtuu paikallisissa valuutoissa. Liikevaihdon valuuttajakauma oli: Ruotsin kruunu 37 (39) %, Tanskan kruunu 24 (24) %, euro 17 (19) %, Norjan kruunu 15 (12) % ja Latvian liti, Venäjän rupla, Liettuan liti ja Viron kruunu yhteensä 7 (6) %.

Pääosa konsernin ostoista tapahtuu myös paikallisissa valuutoissa. Vain 2 % eli 86 (132) miljoonaa euroa ostoista sisältää valuuttariskin. Riski jakaantuu valuutoittain seuraavasti: USA:n dollari 55 %, euro 29 % ja muut valuutat yhteensä 16 %.

Ulkomaisten tytäryhtiöiden omat pääomat ja pääomaehtoiset lainat olivat suuruudeltaan 275 (204) miljoonaa euroa vuoden lopussa. Tässä summasta oli Ruotsin kruunun määräisiä pääomia 36 (43) %, Tanskan kruunun määräisiä 31 (40) %, Norjan kruunun määräisiä 27 (9) % ja muissa valuutoissa 6 (8) %.

Ulkomaisten tytäryhtiöiden omien pääomien ja pääomaehtoisten lainojen muuntoerot olivat suuruudeltaan 6,3 (-1,4) miljoonaa euroa. Muuntoerot on kirjattu suoraan konsernin omaan pääomaan. Venäjän toiminnan uudelleen järjestelystä tehty 2,6 miljoonan euron kulukirjaus sisältää vanhoja muuntotappioita, jotka on vuoden 2002 tilinpäätöksessä kirjattu tulosvaikutteisesti tuloslaskelmaan.

Henkilöstö maittain	2002	2001	Muutos, %
Ruotsi	517	567	-8,8
Tanska	627	643	-2,5
Suomi	545	575	-5,2
Norja	1 095	524	109,0
Viro	113	85	32,9
Latvia	262	189	38,6
Liettua	92	86	7,0
Venäjä	187	185	1,1
Muut	-	-	-
Henkilöstö yhteensä	3 438	2 854	20,5

Konsernin valuutta- ja muita rahoitusriskejä hallitaan konsernin rahoituspolitiikan mukaisesti.

Investoinnit ja yrityskaupat

Konsernin bruttoinvestoinnit olivat suuruudeltaan 93,9 (96,2) miljoonaa euroa. Valtaosa näistä kohdistui apteekkiostoihin Norjassa ja Virossa ja Litfarma-lääketukku kaupan ostoon Liettuassa. Muut investoinnit ovat lähinnä vuosittaisia ylläpitoinvestointeja varastoissa ja pienempiä IT-hankintoja.

Merkittävä pääomasijoitus tehtiin helmikuussa Norjaan, kun Apokjedenin osakepääomaa korotettiin osakeannilla yhtiön nykyisille omistajille. Tamron osuus pääomakorotuksesta oli 121 miljoonaa Norjan kruunua (15 milj. euroa). Osakeannin jälkeen Tamron omistus Apokjedenistä nousi 56,2 prosenttiin. Toinen Apokjedenin osakepääoman korotus tehtiin lokakuussa, jolloin Tamron sijoitus oli 244 miljoonaa Norjan kruunua (33 milj. euroa). Vuoden lopussa Tamron omistus Apokjedenistä oli 78,2 %.

Muutoksia konsernirakenteessa

Tamron Venäjän lääketukku toiminnan uudelleen järjestely julkaistiin joulukuussa. Voimistaakseen maantieteellistä laajentumista Venäjällä nykyistä pienemmin taloudellisiin riskeihin Tamro vaihtoi omistuksensa Pharm Tamda 77:ssä 18 %:n vähemmistöosuuteen ZAO ROSTA -nimisestä yhtiöstä. ZAO ROSTA on uusi perustettu lääketukku liike, joka muodostettiin kolmen vahvan alueellisen tukkuliikkeen yhteenliittymäksi.

Tutkimus ja tuotekehitys

Konsernin tutkimus- ja tuotekehitystoiminta kohdistui tietoteknologiaan ja erilaisiin internet-pohjaisiin tietopalveluihin sekä päämiehille että asiakkaille. Tätä työtä tehtiin

pääosin Tanskassa (Vendor Managed Inventory -palvelu apteekkeille), Ruotsissa (Tamro Web Direct apteekkeille) ja Suomessa (Tamro Smart päämiehille).

Henkilöstö ja organisaatio

Konsernin palveluksessa oli kertomusvuoden aikana keskimäärin 3 438 (2 854) henkilöä. Heistä 18 % työskenteli Tanskassa, 16 % Suomessa, 15 % Ruotsissa, 32 % Norjassa ja 19 % Baltian maissa ja Venäjällä. Henkilöstöstä keskimäärin 1 064 (31%) työskenteli vähittäiskaupan palveluksessa Norjassa, Latviassa ja Virossa. Vuoden lopussa konsernin palveluksessa oli jo 3 700 henkilöä, joista 1 319 (36 %) työskenteli vähittäiskaupasektorilla.

Konsernin maksamat palkat olivat kertomusvuonna yhteensä 123 (88) miljoonaa euroa, mistä emoyhtiö Tamro Oyj:n osuus oli 14 (14) miljoonaa euroa. Tamro Oyj:n hallitukselle ja konsernijohtajalle maksettujen palkkojen ja palkkioiden määrä oli 0,4 (0,4) miljoonaa euroa.

Ylimääräinen yhtiökokous

Marraskuun 15. päivänä pidetty ylimääräinen yhtiökokous päätti muuttaa yhtiön toiminimenkirjoitusoikeutta (7 §).

Ylimääräinen yhtiökokous päätti myös uudistaa vuoden 2000 varsinaisen yhtiökokouksen tekemän päätöksen optio-oikeuksien antamisesta yhtiön avainhenkilöille.

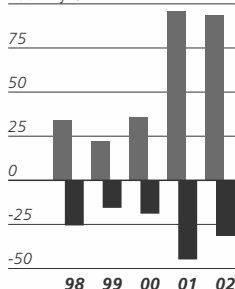
Tamron osakkeet

Osakepääoma

Konsernin emoyhtiön Tamro Oyj:n osakepääoma 31.12.2002 oli yhteensä 114 837 083 euroa ja se jakaantui yhteensä 114 837 083:een yhden euron nimellisarvoiseen osakkeeseen. Tamro Oyj:n osakkeet on noteerattu Helsingin Pörssissä.

Investoinnit ja poistot

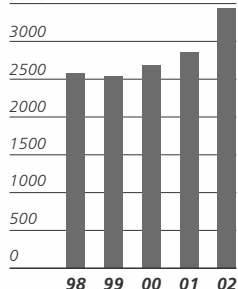
100 milj.€



■ Investoinnit
■ Poistot

Henkilöstö keskimäärin

3500



Henkilöstö yksiköittäin	2002	2001	Muutos, %
Tamro Ruotsi	478	519	-7,9
Tamro Tanska	618	632	-2,2
Tamro Suomi	359	366	-1,9
Tamro Norja	1 063	491	116,5
Tamro Viro	111	85	30,6
Tamro Latvia	253	189	33,9
Tamro Liettu	92	86	7,0
Tamro Venäjä	187	185	1,1
Tamro MedLab	250	257	-2,7
Muut	27	44	-38,6
Henkilöstö yhteensä	3 438	2 854	20,5

Tamro Oyj:n osakkeista 19,2 % oli 31.12.2002 kotimaisessa omistuksessa, 19,3 % ruotsalaisessa ja 39,6 % saksalaisessa omistuksessa. Hallintarekisterissä yhtiön osakkeista oli lisäksi 21,4 %, ja muilla ulkomaisilla omistajilla oli 0,2 %. Ulkomaisen omistuksen osuus oli siten yhteensä 80,5 % yhtiön osakkeista.

Vuoden lopussa yhtiön hallussa oli 341 000 omaa osaketta, jotka on hankittu vuoden 1999 yhtiökokouksen päätöksen perusteella. Omistus vastaa 0,3 prosenttia vuoden lopun osakepääomasta. Yhtiön hallituksella ei ollut tilikauden aikana valtuutusta ostaa tai luovuttaa omia osakkeita.

Osakkeen kurssikehitys ja vaihto

Osakekurssi vuoden 2002 lopussa oli 3,80 (3,59) euroa, mikä oli 6 % korkeampi kuin vuoden 2001 lopussa. Ylin kaupantekokurssi oli 3,99 (4,10) euroa ja alin 3,35 (1,65) euroa. Osakkeita vaihdettiin yhteensä 17,5 (19,6) miljoonaa kappaletta, mikä edustaa 15,3 % keskimääräisestä osakemäärästä. Osakevaihdon arvo oli 66,7 (67,3) miljoonaa euroa. Vaihdetujen osakkeiden määrä laski 10,3 %, mutta osakevaihdon arvo oli lähes edellisen vuoden tasoa.

Osakekannan markkina-arvo vuoden 2002 lopussa oli 435,1 miljoonaa euroa sen oltua 411,0 miljoonaa euroa vuoden 2001 lopussa. Markkina-arvoa laskettaessa ei ole otettu huomioon yhtiön omistuksessa olevia omia osakkeita. Osakkeen pörssikehitykseen liittyvät tiedot ja osakekohtaiset tunnusluvut viideltä vuodelta on esitetty sivulla 36.

Pysyvän sisäpiirin osakeomistus ja optiot

Vuoden lopussa hallituksen jäsenet ja konsernijohtaja omistivat yksin ja määräysvalta-yhtiöidensä kautta 220 000 Tamron osaketta ja 60 000 vuoden 1997 optiolainan optiotodistusta. Osakeomistukset vastaavat 0,2 % osakkeista ja äänistä. Konsernin muu johto ja muu pysyvä sisäpiiri omistivat vastaavasti 6 293 osaketta, 230 000 vuoden 1997 optiotodistusta ja 618 000 vuoden 2000 optio-oikeutta.

Hallitus ja tilintarkastajat

Varsinainen yhtiökokous 10. päivänä huhtikuuta 2002 valitsi Tamro Oyj:n hallitukseen kuusi jäsentä. Dr Bernd Scheifele (Phoenix-konsernin konsernijohtaja) valittiin hallituksen puheenjohtajaksi. Muiksi hallituksen jäseniksi valit-

tiin Mikael von Frenckell, Johan Horelli, Dag Johannesson, Reimund Pohl ja Dr Lorenz Näger.

Yhtiön tilintarkastajiksi valittiin PricewaterhouseCoopers Oy ja KHT Johan Kronberg.

Konsernin johto

Hallitus nimitti tammikuussa konsernijohtajaksi ja konsernin johtoryhmän puheenjohtajaksi Tamron Norjan tukkutoimintojen toimitusjohtajan Jo Langmoenin. Logistiikka-johtaja Stefan Pflug nimitettiin konsernin johtoryhmän jäseneksi. Heinäkuussa Juha Koponen nimitettiin uudeksi talousjohtajaksi ja konsernin johtoryhmän jäseneksi.

Tilikauden jälkeiset tapahtumat

Apokjedenin tehokkuuden ja kannattavuuden edelleen parantamiseksi tehtiin tammikuussa päätös sulkea sekä Bergenin että Trondheimin varastot Norjassa.

Vuoden 1997 optio-oikeuksien ja vuoden 2000 A-optio-oikeuksien listaus Helsingin Pörssin päälistalla alkoi 3. päivänä helmikuuta 2003.

Lähiajan näkymät

Lääkemarkkinoiden arvon odotetaan kasvavan 6-8 prosentin vuosivauhdilla Pohjoismaissa. Kasvua hidastaa hieman geneeristen tuotteiden lisääntyvä käyttö patenttinsa menettäneiden volyymlääkkeiden asemesta ja myös rinnakkaisuutoni. Lääketeollisuuden yhdistymiset saattavat vaikuttaa konserniin yksikanavamaissa Suomessa ja Ruotsissa.

Vuoden 2002 aikana tehty intensiivinen työ jatkuu ja sen odotetaan tuovan tuloksia myös vuoden 2003 aikana. Konsernin talouden suotuisan kehityksen odotetaan jatkuvan kaikissa liiketoimintayksiköissä. Kannattavuuden parantamisessa avainasemassa ovat edelleen Norja ja Suomi. Toiminnan tehokkuuden jatkuvan parantamisen lisäksi asiakaslähtöisyyteen kiinnitetään huomiota päivittäisessä työssä vuoden 2003 aikana.

Kokonaisuutena Tamro-konsernin vahva markkina-asema yhdistettynä selkeään kustannusjohtajuuteen perustuvaan strategiaan antaa syyn uskoa, että vuoden 2002 hyvä kehitys jatkuu. Vuodesta 2003 odotetaan toista peräkkäistä tulosparannuksen vuotta.

Konsernin tuloslaskelma

1.1. – 31.12. (tuhatta euroa)		2002	%	2001	%
1	LIKEVAIHTO	4 102 732	100,0	3 795 622	100,0
2	LIIKETOIMINNAN MUUT TUOTOT	319		58 286	
3	<i>Materiaalit ja palvelut</i>	3 786 502		3 564 238	
4	<i>Henkilöstökulut</i>	147 328		108 271	
5	<i>Poistot ja arvonalentumiset</i>	31 158		44 777	
	<i>Liiketoiminnan muut kulut</i>	82 979		70 032	
	<i>Liiketoiminnan kulut yhteensä</i>	4 047 967		3 787 318	
	LIIKEVOITTO	55 084	1,3	66 590	1,8
6	<i>Rahoituksen tuotot ja kulut</i>	-14 067		-12 948	
10	<i>Osuus osakkuusyritysten tuloksesta</i>	310		1 893	
	VARSAINAISEN TOIMINNAN VOITTO ENNEN VEROJA	41 327	1,0	55 535	1,5
7	<i>Varsinaisen toiminnan tuloverot</i>	-13 967		-21 857	
	<i>Vähemmistön osuus</i>	2 658		4 454	
	VOITTO VARSINAISESTA TOIMINNASTA	30 018	0,7	38 132	1,0
	<i>Satunnaiset erät verojen jälkeen</i>	-		-	
	TILIKAUDEN VOITTO	30 018	0,7	38 132	1,0

Konsernin tase

31.12. (tuhatta euroa)		2002	%	2001	%
PYSYVÄT VASTAAVAT					
8	AINEETTOMAT HYÖDYKKEET				
	<i>Aineettomat oikeudet</i>	2 985		3 131	
	<i>Liikearvo</i>	123 666		60 881	
	<i>Konserniliikearvo</i>	2 821		8 443	
	<i>Muut pitkävaikutteiset menot</i>	1 105		1 715	
		130 577		74 170	
8	AINEELLISET HYÖDYKKEET				
	<i>Maa- ja vesialueet</i>	11 951		11 985	
	<i>Rakennukset ja rakennelmat</i>	114 272		114 816	
	<i>Koneet ja kalusto</i>	43 037		37 899	
	<i>Muut aineelliset hyödykkeet</i>	993		890	
	<i>Ennakkomaksut ja keskeneräiset hankinnat</i>	208		337	
		170 461		165 927	
	SIJOITUKSET				
	<i>Osuudet saman konsernin yrityksissä</i>	118		120	
10	<i>Osakkuusyritysten osakkeet ja osuudet</i>	14 591		13 513	
	<i>Muut osakkeet ja osuudet</i>	998		982	
9	<i>Muut sijoitukset</i>	6 271		748	
30	<i>Omat osakkeet</i>	975		975	
17	<i>Laskennallinen verosaaminen</i>	11 797		9 854	
		34 750		26 192	
	PYSYVÄT VASTAAVAT YHTEENSÄ	335 788	29,5	266 289	22,5
VAIHTUVAT VASTAAVAT					
	VAIHTO-OMAISUUS				
	<i>Tavarat</i>	308 458		287 487	
	SAAMISET				
11	<i>Myyntisaamiset</i>	432 728		483 514	
	<i>Lainasaamiset</i>	1 772		1 439	
12	<i>Siirtosaamiset</i>	8 580		80 950	
	<i>Muut saamiset</i>	3 609		5 222	
		446 689		571 125	
	RAHOITUSARVOPAPERIT	10 177		23 016	
	RAHAT JA PANKKISAAMISET	35 461		37 138	
	VAIHTUVAT VASTAAVAT YHTEENSÄ	800 785	70,5	918 766	77,5
	VASTAAVAA YHTEENSÄ	1 136 573	100,0	1 185 055	100,0

31.12. (tuhatta euroa)		2002	%	2001	%
14	OMA PÄÄOMA				
13	Osakepääoma	114 837		114 837	
	Ylikurssirahasto	5 641		5 640	
	Arvonkorotusrahasto	1 138		1 135	
	Muut rahastot	349		322	
	Omien osakkeiden rahasto	975		975	
	Kertyneet voittovarot	228 840		209 751	
		351 780	31,0	332 660	28,1
	VÄHEMMISTÖOSUUS	20 856	1,8	17 219	1,5
15	PAKOLLISET VARAUKSET	1 079	0,1	3 720	0,3
	VIERAS PÄÄOMA				
	PITKÄAIKAINEN VIERAS PÄÄOMA				
16	Lainat rahoituslaitoksilta	4 097		39 523	
16	Eläkelainat	19 161		23 521	
16	Muut pitkäaikaiset velat	298		81	
		23 556		63 125	
	LYHYTAIKAINEN VIERAS PÄÄOMA				
	Lainat rahoituslaitoksilta ja muut korolliset velat	113 360		163 353	
	Eläkelainat	5 424		5 553	
	Saadut ennakot	227		116	
	Ostovelat	556 750		555 321	
18	Siirtovelat	42 443		23 311	
	Muut lyhytaikaiset velat	21 098		20 677	
		739 302		768 331	
	VIERAS PÄÄOMA YHTEENSÄ	762 858	67,1	831 456	70,1
	VASTATTAVAA YHTEENSÄ	1 136 573	100,0	1 185 055	100,0

Konsernin rahoituslaskelma

1.1. – 31.12. (miljoonaa euroa)	2002	2001
<i>Liikevoitto</i>	55,1	66,6
<i>Poistot, arvonalennukset ja muut korjaukset</i>	31,6	-14,3
<i>Rahoituksen tuotot ja kulut</i>	-14,3	-14,1
<i>Muut tuotot ja kulut</i>	-0,1	-0,3
<i>Verot</i>	-21,0	-17,0
	51,3	21,0
KÄYTTÖPÄÄOMAN MUUTOS		
<i>Vaihto-omaisuuden lisäys (-), vähennys (+)</i>	-21,0	20,9
<i>Lyhytaikaisten liikesaamisten lisäys (-), vähennys (+)</i>	124,8	-69,8
<i>Korottomien velkojen lisäys (+), vähennys (-)</i>	23,1	18,5
	126,9	-30,4
KASSAVIRTA ENNEN INVESTOINTEJA	178,2	-9,4
INVESTOINNIT		
<i>Käyttöomaisuusinvestoinnit</i>	-93,9	-96,2
<i>Käyttöomaisuuden myynti ja muut muutokset</i>	2,4	86,9
	-91,5	-9,3
VAPAA KASSAVIRTA	86,7	-18,7
RAHOITUS		
<i>Pitkäaikaisten lainojen lisäys (+), vähennys (-)</i>	-39,6	25,2
<i>Lyhytaikaisten lainojen lisäys (+), vähennys (-)</i>	-50,1	-44,3
<i>Pitkäaikaisten sijoitusten lisäys (-), vähennys (+)</i>	-5,9	32,2
<i>Osingot</i>	-17,2	-5,7
<i>Vähemmistön sijoitukset tytäryhtiöihin</i>	13,0	0,0
<i>Muuntoerot ja muut muutokset</i>	-1,5	2,2
	-101,3	9,6
LIKVIDIEN VAROJEN LISÄYS (+), VÄHENNYS (-)	-14,6	-9,1

Vuonna 2002 käyttöomaisuuden muutoksessa on mukana Tamro AB:n saatavien myynti 66 milj. €. Vuonna 2001 käyttöomaisuuden muutos sisältää Mölnlycke Health Care -osakkeiden kauppahintasaatavan. Vastaava erä on esitetty "käyttöomaisuuden myynti" rivillä investoinneissa. Kauppahinta maksettiin 25.1.2002.

Emoyhtiön tuloslaskelma

1.1. – 31.12. (tuhatta euroa)		2002	%	2001	%
21	LIKEVAIHTO	650 116	100,0	668 886	100,0
22	LIIKETOIMINNAN MUUT TUOTOT	4 536		53 831	
23	<i>Materiaalit ja palvelut</i>	627 960		646 515	
24	<i>Henkilöstökulut</i>	17 577		16 943	
25	<i>Poistot ja arvonalentumiset</i>	5 302		15 674	
	<i>Liiketoiminnan muut kulut</i>	6 297		12 911	
	<i>Liiketoiminnan kulut yhteensä</i>	657 136		692 043	
	LIIKEVOITTO	-2 484	-0,4	30 674	4,6
26	<i>Rahoituksen tuotot ja kulut</i>	26 505		13 051	
	VARSAINAISEN TOIMINNAN VOITTO ENNEN VEROJA	24 021	3,7	43 725	6,5
27	<i>Satunnaiset erät</i>	5 082		-164	
	VOITTO SATUNNAISTEN ERIEN JÄLKEEN	29 103	4,5	43 561	6,5
28	<i>Tilinpäättösiirrot</i>	2 248		12 113	
29	<i>Varsinaisen toiminnan tuloverot</i>	-4 229		-5 868	
	TILIKAUDEN VOITTO	27 122	4,2	49 806	7,4

Emoyhtiön tase

31.12. (tuhatta euroa)		2002	%	2001	%
PYSYVÄT VASTAAVAT					
AINEETTOMAT HYÖDYKKEET					
30	Aineettomat oikeudet	1 575		1 776	
	Liikearvo	3 347		3 904	
	Muut pitkävaikutteiset menot	81		80	
		5 003		5 760	
AINEELLISET HYÖDYKKEET					
30	Maa- ja vesialueet	1 348		1 348	
	Rakennukset ja rakennelmat	41 339		43 151	
	Koneet ja kalusto	3 523		5 541	
	Muut aineelliset hyödykkeet	245		240	
	Ennakkomaksut ja keskeneräiset hankinnat	121		168	
		46 576		50 448	
SIOITUKSET					
31	Osuudet saman konsernin yrityksissä	347 763		297 625	
33	Saamiset saman konsernin yrityksiltä	123 816		122 960	
32	Muut osakkeet ja osuudet	413		409	
	Muut sijoitukset	-		0	
32	Omat osakkeet	975		975	
	Laskennallinen verosaaminen	5 098		0	
		478 065		421 969	
PYSYVÄT VASTAAVAT YHTEENSÄ		529 644	67,1	478 177	54,5
VAIHTUVAT VASTAAVAT					
VAIHTO-OMAISUUS					
	Tavarat	64 986		88 188	
PITKÄAIKAISET SAAMISET					
33	Saamiset saman konsernin yrityksiltä	85 345		72 691	
LYHYTAIKAISET SAAMISET					
	Myyntisaamiset	26 583		34 013	
33	Saamiset saman konsernin yrityksiltä	51 273		75 252	
	Lainasaamiset	2		87	
34	Siirtosaamiset	1 855		77 834	
		79 713		187 186	
RAHOITUSARVOPAPERIT					
	RAHAT JA PANKKISAAMISET	10 147		22 865	
		18 957		28 531	
VAIHTUVAT VASTAAVAT YHTEENSÄ		259 148	32,9	399 461	45,5
VASTAAVAA YHTEENSÄ		788 792	100,0	877 638	100,0

31.12. (tuhatta euroa)		2002	%	2001	%
35	OMA PÄÄOMA				
13	Osakepääoma	114 837		114 837	
	Ylikurssirahasto	5 640		5 640	
	Arvonkorotusrahasto	1 093		1 093	
	Omien osakkeiden rahasto	975		975	
	Edellisten tilikausien voittovarot	400 897		390 949	
		523 442	66,4	513 494	58,5
	TILINPÄÄTÖSSIIRTOJEN KERTYMÄ				
36	Poistoero	30 675	3,9	32 924	3,8
37	PAKOLLISET VARAUKSET	364	0,0	2 880	0,3
	VIERAS PÄÄOMA				
38	PITKÄAIKAINEN VIERAS PÄÄOMA				
	Lainat rahoituslaitoksilta	8 136		13 560	
		8 136		13 560	
	LYHYTAIKAINEN VIERAS PÄÄOMA				
	Lainat rahoituslaitoksilta ja muut korolliset velat	5 424		115 864	
	Ostovelat	89 899		121 851	
33	Velat saman konsernin yrityksille	104 099		67 767	
39	Siirtovelat	5 062		7 723	
	Muut lyhytaikaiset velat	21 691		1 575	
		226 175		314 780	
	VIERAS PÄÄOMA YHTEENSÄ	234 311	29,7	328 340	37,4
	VASTATTAVAA YHTEENSÄ	788 792	100,0	877 638	100,0

Emoyhtiön rahoituslaskelma

1.1. – 31.12. (miljoonaa euroa)	2002	2001
<i>Liikevoitto</i>	-2,5	30,7
<i>Poistot, arvonalennukset ja muut korjaukset</i>	5,3	-36,0
<i>Rahoituksen tuotot ja kulut</i>	12,2	15,9
<i>Muut tuotot ja kulut</i>	0,0	0,5
<i>Verot</i>	-9,6	-6,2
	5,4	4,8
KÄYTTÖPÄÄOMAN MUUTOS		
<i>Vaihto-omaisuuden lisäys (-), vähennys (+)</i>	23,2	6,4
<i>Lyhytaikaisten liikesaamisten lisäys (-), vähennys (+)</i>	99,3	-68,0
<i>Korottomien velkojen lisäys (+), vähennys (-)</i>	-31,2	1,6
	91,3	-59,9
KASSAVIRTA ENNEN INVESTOINTEJA	96,7	-55,1
INVESTOINNIT		
<i>Käyttöomaisuusinvestoinnit</i>	-1,4	-2,3
<i>Investoinnit tytäryhtiöosakkeisiin</i>	-50,1	-30,7
<i>Käyttöomaisuuden myynti ja muut muutokset</i>	0,7	84,5
	-50,8	51,6
VAPAA KASSAVIRTA	45,9	-3,5
RAHOITUS		
<i>Pitkäaikaisten saamisten lisäys (-), vähennys (+)</i>	-13,5	14,3
<i>Lyhytaikaisten saamisten lisäys (-), vähennys (+)</i>	22,5	-46,6
<i>Pitkäaikaisten lainojen lisäys (+), vähennys (-)</i>	-5,4	33,2
<i>Lyhytaikaisten lainojen lisäys (+), vähennys (-)</i>	-54,6	1,6
<i>Konserniavustukset</i>	0,0	-0,2
<i>Muut muutokset</i>	-0,1	-0,3
<i>Osingot</i>	-17,2	-5,7
	-68,3	-3,7
LIKVIDIEN VAROJEN LISÄYS (+), VÄHENNYS (-)	-22,4	-7,2

Vuonna 2001 käyttöomaisuuden muutos sisältää Mölnlycke Health Care -osakkeiden kauppahintasaatavan. Vastaava erä on esitetty "käyttöomaisuuden myynti" rivillä investoinneissa. Kauppahinta maksettiin 25.1.2002.

Tamro Oyj:n tilinpäätös ja konsernitilinpäätös on laadittu Suomen tilinpäätöksen laadintaa säätelevän lainsäädännön edellyttämällä tavalla. Suomen tilinpäätöslainsäädäntö perustuu olennaisilta osin Euroopan unionin 4. ja 7. direktiivin määräyksiin.

Konsernitilinpäätöksen laajuus

Tilinpäätös käsittää emoyhtiö Tamro Oyj:n lisäksi ne kotimaiset ja ulkomaiset tytäryhtiöt, joiden osakkeiden äänimäärästä konserni hallitsee joko suoraan tai välillisesti yli puolta. Tilikauden aikana hankitut tytäryhtiöt on sisällytetty konsernitilinpäätökseen hankinta-ajankohdasta lähtien. Mikäli tytäryhtiö on myyty ennen tilikauden loppua, sisältyy yhtiö konsernitilinpäätökseen myyntiajankohtaan saakka.

Konsernitilinpäätös ei sisällä pienempiä pääosin toimimattomia yhtiöitä. Konsernitilinpäätökseen sisällyttämällä yhtiöllä ei ole olennaista vaikutusta konsernin vapaaseen omaan pääomaan.

Osakkuusyhtiöiden tilinpäätöstiedot on yhdistetty konsernitilinpäätökseen pääomaosuusmenetelmää käyttäen. Osakkuusyhtiöiksi katsotaan yhtiöt, joissa konsernilla on 20 - 50 % osakkeiden tuottamasta äänimäärästä. Eräitä pieniä osakkuusyhtiöitä ei ole sisällytetty konsernitilinpäätökseen. Näiden yhtiöiden vaikutus konsernin vapaaseen omaan pääomaan on epäolennainen.

Konsolidointiperiaatteet

Konsernitilinpäätöstä laadittaessa on käytetty sekä hankintameno- että poolingmenetelmää.

Poolingmenetelmä

Tamro AB:n sekä Nomeco AS:n osakkeiden eliminoinnissa on käytetty poolingmenetelmää. Tytäryhtiöiden osakkeiden hankintamenon eliminointi on ensin tehty tytäryhtiön sidotusta omasta pääomasta hankintavuoden alussa, sen jälkeen Tamro Oyj:n suunnatusta annista syntyneestä ylikurssirahastosta ja viimeiseksi konsernin muista vapaista jakokelpoisista omista pääomista. Näin ollen hankinnoista ei ole syntynyt konserniaktiivaa.

Hankintamenomenetelmä

Muiden tytäryhtiöiden keskinäisen osakeomistuksen eliminoinnissa on käytetty hankintamenomenetelmää.

Tytäryhtiöosakkeiden hankinta-arvon ja oman pääoman erotus kohdistetaan tytäryhtiöiden käyttöomaisuuteen. Kohdistusten jälkeinen konserniaktiiva esitetään taseessa omana eränään, joka poistetaan tasapoistoin enintään 10 vuodessa, kuitenkin niin, että oleellisten ja strategisesti merkittävien yrityskauppojen konserniaktiiva voidaan erityisperustein poistaa enintään 20 vuodessa.

Ulkomaiset tytäryhtiöt ja muuntoerot

Ulkomaisten tytäryhtiöiden tilinpäätökset on muunnettu ja ryhmitelty vastaamaan Suomen kirjanpitolakia.

Ulkomaisten yhtiöiden tuloslaskelmat on muunnettu euroiksi tilikauden painotettuun keskurssiin ja taseet tilinpäätöspäivän Euroopan Keskuspankin noteeraamaan keskurssiin. Muuntoerot kirjataan suoraan omiin pääomiin. Emoyhtiön ruotsalaiselta tytäryhtiöltä olevien oman pääoman luonteisten pitkäaikaisten lainasaamisten kurssierot on konsernin tilinpäätöksessä kirjattu muuntoeroihin.

Emoyhtiön edellä mainittujen pitkäaikaisten lainasaamisten suojaamisesta aiheutuneet kurssierot on kirjattu konsernitilinpäätöksessä muuntoeroihin vasten lainasaamisten kursseroja. Olennaiset verovaikutukset huomioidaan muuntoeroja laskettaessa.

Vähemmistöosuudet

Vähemmistöosuus lasketaan vähemmistön osuudesta tytäryhtiöiden omasta pääomasta ja tilikauden nettotuloksesta, jollei esimerkiksi osakassopimuksessa ole muusta sovittu.

Tilikausien pituus

Kaikkien konserniin kuuluvien yhtiöiden tilikausi on kalenterivuosi.

Sisäiset liiketapahtumat

Sisäiset liiketapahtumat, kuten konsernin sisäinen myynti ja sisäiset ostot, konserniyhtiöiden jakamat keskinäiset osingot, yhtiöiden väliset saatavat ja velat sekä toisesta konserni-

yhtiöstä hankitun vaihto- ja käyttöomaisuuden arvoon sisältyvä kate, on eliminoitu. Konsernin ja osakkuusyhtiöiden välisten käyttöomaisuuskauppojen yhteydessä syntyneet myyntivoitot eliminoidaan omistussuuden suhteessa. Erä vähennetään konsernin kertyneistä voittovaroista ja käyttöomaisuudesta. Eliminoitu myyntivoitto tuloutetaan poistojen tahdissa.

Käyttöomaisuus

Käyttöomaisuus on merkitty taseeseen välittömään hankintamenoon vähennettynä tehdyillä suunnitelmapoistoilla. Lisäksi eräisiin kiinteistöihin sisältyy arvonorotuksia, jotka on eritelty taseen liitetiedoissa. Arvonorotuksista ei tehdä poistoja.

Suunnitelman mukaiset poistot perustuvat alkuperäiseen hankintamenoon ja hyödykkeen taloudelliseen käyttökään. Poistot on pääosin tehty tasapoistoina seuraavin poistoajoin

aineettomat oikeudet	5 - 10 vuotta
liikearvo	5 - 10 vuotta
konserniliikearvo	5 - 20 vuotta
muut pitkävaikutteiset menot	5 - 7 vuotta
rakennukset ja rakennelmat	10 - 40 vuotta
koneet ja kalusto	3 - 10 vuotta
muut aineelliset hyödykkeet	5 - 10 vuotta

Rakennusaikaiset korot

Emoyhtiön pääkonttorin ja varistorakennusten rakennusaikaiset korot sisältyvät rakennuksen hankintamenoon ja on poistettu suunnitelman mukaan kymmenessä vuodessa.

Leasing

Leasing-maksut on käsitelty vuokratuluna. Maksamattomat leasingmaksut on esitetty tilinpäätöksen vastuissa.

Tietohallintokulut (IT)

Ostetut ohjelmalienssit on pääosin aktivoitu ja sisältyvät taseen aineettomiin oikeuksiin. Lisenssien hankintameno poistetaan korkeintaan viidessä vuodessa. Pienten ohjelmisto-ostojen lisäksi on oman ja ostetun ohjelmistotyön menot on kirjattu vuosikuluksi.

Tutkimus- ja tuotekehitysmenot

Konsernin vähäiset tutkimus- ja tuotekehitysmenot on kirjattu vuosikulukuksi.

Sijoitukset rahoitusinstrumentteihin

Sijoitukset rahoitusinstrumentteihin sisältyvät vaihtuvien vastaavien erään rahoitusomaisuusarvopaperit. Rahoitusinstrumentteihin sisältyvät joukkovelkakirjat on arvostettu yli-kurssin jaksotuksella huomioituun hankintahintaan tai tätä alempaan markkina-arvoon. Konsernissa ei ole tilikauden päättyessä merkittäviä pitkäaikaisia sijoituksia rahoitusinstrumentteihin.

Johdannaisinstrumentit

Saadut ja maksetut valuuttaoptioiden preemiot kirjataan taseen ennakkomaksuihin. Preemiotuotot ja -kulut kirjataan tulokseen optioiden erääntyessä.

Saadut ja maksetut korko-optioiden preemiot kirjataan taseen ennakkomaksuihin ja jaksotetaan option voimassaoloajalle.

Avoimet optiosopimukset arvostetaan markkinahintaan.

Vaihto-omaisuus

Varaston arvostuksessa on käytetty alimman arvon periaatetta, eli varasto arvostetaan hankintahintaan, jälleenhankintahintaan tai todennäköiseen myyntihintaan sen mukaan, mikä näistä arvoista on alhaisin. Aineiden ja tarvikkeiden käyttö on kirjattu FIFO-periaatteen mukaan.

Ulkomaanrahan määräiset saatavat ja velat

Emoyhtiön ja kotimaisten tytäryhtiöiden kaikki ulkomaanrahan määräiset saatavat ja velat on muunnettu euroiksi tilinpäätöspäivän Euroopan Keskuspankin keskikurssin mukaan. Ulkomaisten konserniyhtiöiden ulkomaanrahan määräiset saatavat ja velat on muunnettu asianomaisen maan tilinpäätöspäivän valuuttakurssiin. Valuuttamääräiset avoimet johdannaisopimukset on arvostettu tilinpäätöspäivän kurssiin ja niistä aiheutuneet kurssierot kirjataan tuloslaskelman rahoituseriin.

Eläkesitoumukset

Eläkekulut on laskettu noudattaen kunkin maan paikallista lainsäädäntöä. Konserniyhtiöiden eläketurva on pääosin hoidettu ulkopuolisissa eläkevakuutusyhtiöissä. Työehtosopimuksiin perustuvat eläkevastuut sisältyvät taseen pitkäaikaisiin eläkelainoihin tai saamisiin, mikäli rahasto on ylijäämäinen. Eläke-edut näissä tapauksissa ovat suurelta osin työmarkkinaosapuolten sopimia, eikä yhtiö voi niihin vaikuttaa.

Tilinpäätössiirrot ja vapaaehtoiset varaukset

Tilinpäätössiirtoja ovat vapaaehtoisten varausten muutokset ja poistoero.

Emoyhtiössä suunnitelman mukaisten poistojen ja kirjanpidollisten poistojen erotus esitetään tuloslaskelmassa tilinpäätössiirtona. Suunnitelman mukaisten ja kirjanpidollisten poistojen kertynyt erotus esitetään emoyhtiössä yhtenä eränä vapaaehtoisissa varauksissa.

Konsernin tase ja tuloslaskelma esitetään ilman vapaaehtoisia varauksia ja tilinpäätössiirtoja. Konserniyhtiöiden taseen vapaaehtoiset varaukset on jaettu laskennalliseen verovelkaan, joka sisältyy pitkäaikaisiin velkoihin, ja vapaaeseen pääomaan. Vastaavasti konserniyhtiöiden tilinpäätössiirrot on eliminoitu konsernin tuloslaskelmasta kuitenkin huomioiden laskennallisen verovelan vaikutus.

Vapaaehtoisten varausten oman pääoman osuus konsernitilinpäätöksessä ei ole jakokelpoista omaa pääomaa.

Pakolliset varaukset

Pakollisina varauksina taseessa esitetään eriä ja vastuuta, jotka kohdistuvat tilikauteen tai edellisiin tilikausiin ja jotka tilinpäätöspäivänä varmasti tai erittäin todennäköisesti joutuvat vastaisiin menetyksiin, mutta joiden realisoitumisen ajankohta tai menetyksen suuruus ei ole tarkasti tiedossa.

Vastaisen menetyksen suuruus on laskettu tilinpäätöksen laatimisaikakohdan näkemyksen mukaan. Pakollisten varausten tulosvaikutteiset muutokset sisältyvät siihen tuloslaskelman erään, johon ne luonteensa mukaan kuuluvat.

Liikevaihto

Liikevaihto koostuu varsinaisen toiminnan myyntituotoista ja vuokratuotoista sekä vähäisistä käyttöomaisuuden myyntituotoista. Myyntituotoista on vähennetty välilliset verot, myyntiin liittyvät alennukset ja hyvitykset.

Liiketoiminnan muut tuotot

Liiketoiminnan muut tuotot koostuu pysyvien vastaavien myyntivoitoista.

Satunnaiset tuotot ja kulut

Satunnaiset tuotot ja kulut sisältävät konsernin varsinaiseen liiketoimintaan kuulumattomat poikkeukselliset ja merkitykseltään olennaiset liiketapahtumat. Näihin sisältyy myös aikaisempien vuosien kyseisten erien korjauseriä. Emoyhtiössä satunnaisiin eriin kirjataan myös konserniavustukset.

Satunnaisista eristä johtuvat verot on eritelty varsinaisen toiminnan tuloveroista ja ne sisältyvät rivillä satunnaiset erät esitettyyn lukuun.

Välittömät verot

Konserniyhtiöiden verot on laskettu konsernitilinpäätöksessä kunkin tytäryhtiön paikallisen käytännön mukaan. Veroihin sisältyvät suoriteperusteisesti lasketut tilikauden verot sekä aikaisemmilta tilikausilta maksuun tulleet tai palautetut verot. Lisäksi veroihin sisältyy laskennallisen verovelan muutos. Laskennallisen verovelan muutoksen arvioinnissa on huomioitu jaksotuseroista, vahvistetuista tappioista, poistoroista ja vapaaehtoisista varauksista sekä konsernitaseella tehtävistä kirjauksista johtuvat verovelat ja verosaamiset. Niiltä osin kuin verovelan muutos kohdistuu edellisten tai tulevien tilikausien ko. eriin on verovelan muutos esitetty satunnaisissa erissä.

Satunnaisiin eriin kohdistettavat verot, vertaa satunnaiset tuotot ja kulut kohtaan.

Rahoituslaskelma

Rahoituslaskelma on laadittu ns. epäsuoraa menetelmää käyttäen, jossa tuloslaskelman osoittamaa tulosta on oikaistu ei rahamääräisillä erillä. Rahoituslaskelman investoinneissa oleelliset yrityskaupat huomioidaan osakkeiden kauppahinnan määrän mukaisena. Osakekauppa, joka osaksi tai kokonaan on maksettu vaihtamalla osakkeita huomioidaan rahoituslaskelmassa vain maksetun kauppahinnan määräisenä.

Vuosikertomuksen ja virallisen tilinpäätöksen erot

Virallisesta tilinpäätöksestä poiketen vuosikertomuksen tilinpäätös on esitetty osittain miljoonissa euroissa. Kappale ”Rahoituksen riskienhallinta” on esitetty sivulla 45 ja viisi-vuotiskatsaus sivulla 36.

Konsernitilinpäätöksen liitetiedot

	2002	2001
Luvut ovat tuhansina euroina, ellei toisin mainita		
1. LIKEVAIHTO MARKKINA-ALUEITTAIN JA YKSIKÖITTÄIN, milj. euroa		
<i>Markkina-alueittain:</i>		
Ruotsi	1 536,1	1 496,1
Tanska	991,2	899,1
Suomi	712,0	736,3
Norja	624,8	465,1
Baltian maat	159,3	132,1
Venäjä	59,7	47,5
Muut maat	19,6	19,4
	4 102,7	3 795,6
<i>Yksiköittäin:</i>		
Tamro Ruotsi	1 526,2	1 487,0
Tamro Tanska	1 011,1	919,8
Tamro Suomi	654,7	672,2
Tamro Norja	612,1	453,3
Tamro Baltia	162,2	135,7
Tamro Venäjä	59,9	47,7
Tamro MedLab	86,4	92,6
Muut	-9,9	-12,7
	4 102,7	3 795,6
2. LIIKETOIMINNAN MUUT TUOTOT		
Käyttöomaisuuden myyntivoitto	319	58 286
3. MATERIAALIT JA PALVELUT		
<i>Aineet, tarvikkeet ja tavarat</i>		
Ostot tilikauden aikana	3 781 021	3 516 827
Varastojen muutos, lisäys (-), vähennys (+)	-20 971	20 788
Ulkopuoliset palvelut	26 452	26 623
<i>Materiaalit ja palvelut yhteensä</i>	3 786 502	3 564 238
4. HENKILÖSTÖ JA PALKAT		
<i>Henkilöstön lukumäärä keskimäärin yksiköittäin:</i>		
Tamro Ruotsi	478	519
Tamro Tanska	618	632
Tamro Suomi	359	366
Tamro Norja	1 063	491
Tamro Baltia	456	360
Tamro Venäjä	187	185
Tamro MedLab	250	257
Muut	27	44
	3 438	2 854
<i>Henkilöstökulut:</i>		
Palkat ja palkkiot	122 840	88 482
<i>Henkilösivukulut</i>		
Eläkekulut	7 093	8 058
Muut henkilösivukulut	17 395	11 731
	147 328	108 271
<i>Hallitukset ja toimitusjohtajat:</i>		
Palkat ja palkkiot	3 557	2 027
<i>Hallituksen jäsenten ja toimitusjohtajien eläkesitoumukset:</i>		
<i>Emoyhtiöllä ei ole eläkesitoumuksia hallitusten jäsenten osalta. Emoyhtiön toimitusjohtajan ja eräiden muiden konserniyhtiöiden toimitusjohtajien eläkeiäksi on sovittu 60 vuotta.</i>		
<i>Muut eläkesitoumukset:</i>		
<i>Erään tytäryhtiön johdolle on annettu eläkesitoumuksia. Eläkesitoumuksista johtuva vastuu ei ole suuruudeltaan olennainen eikä sitä ole näin ollen kirjattu tilinpäätökseen.</i>		

Luvut ovat tuhansina euroina, ellei toisin mainita

2002

2001

5. POISTOT JA ARVONALENTUMISET

Suunnitelman mukaiset poistot		
Aineettomat oikeudet	1 291	1 204
Liikearvo	5 864	2 280
Konserniliikearvo	1 152	22 132
Muut pitkävaikutteiset menot	614	1 126
Rakennukset	5 902	6 185
Koneet ja kalusto	14 910	11 737
Muut aineelliset hyödykkeet	190	113
	29 923	44 777

Vuonna 2002 on koneisiin ja kalustoon tehty arvonalennuksia 1,2 miljoonaa euroa. Vuoden 2001 konserniliikearvopoistoihin sisältyy lisäpoistoja 18,9 miljoonaa euroa, joista 10,1 miljoonaa euroa kohdistuu Apokjedeniin ja 8,8 miljoonaa euroa Lääketukkuun.

6. RAHOITUKSEN TUOTOT JA KULUT

Tuotot muista pysyvien vastaavien sijoituksista	202	1 271
Korkotuotot ja muut rahoitustuotot		
Korkotuotot	2 097	2 805
Muut rahoitustuotot	408	84
Korkokulut ja muut rahoituskulut		
Korkokulut	-16 554	-16 506
Muut rahoituskulut	-485	-1 733
Kurs sierot, netto	265	1 131
	-14 067	-12 948

7. VARSINAISEN TOIMINNAN TULOVEROT

Tilikauden verot		
Suomalaiset konserniyhtiöt	-3 119	-7 253
Ulkomaiset konserniyhtiöt	-11 659	-9 094
	-14 778	-16 347
Aikaisempien tilikausien verot:		
Laskennallisen verovelan muutos, erittely kohdassa 17	-839	-290
	1 650	-5 220
Varsinaisen toiminnan tuloverot yhteensä	-13 967	-21 857

8. PYSYVÄT VASTAAVAT

	Aineettomat hyödykkeet				Aineelliset hyödykkeet				
	Aineettomat oikeudet	Liikearvo	Konserniliikearvo	Muut pitkävaikutteiset menot	Maa-alueet	Rakennukset	Koneet ja kalusto	Muut aineelliset hyödykkeet	Ennakkomaksut ja keskenkäiset hankinnat
Hankintameno 1.1.	11 348	64 261	60 370	6 033	11 565	145 560	110 993	1 261	337
Lisäykset	1 086	67 079	-4 470	9	81	5 450	21 326	316	127
Vähennykset		-20			-177	-853	-17 857	-70	
Muu muutos	145	-2 937		-98	-1	141	297	13	-252
Hankintameno 31.12.	12 579	128 383	55 900	5 944	11 468	150 298	114 759	1 520	212
Kertyneet poistot 1.1.	-8 217	-3 380	-51 927	-4 318		-33 099	-73 094	-371	0
Tilikauden poisto ja arvonalennukset	-1 291	-5 864	-1 152	-614		-5 902	-16 145	-190	
Vähennysten kert. poistot						91	16 570	47	
Muu muutos	-89			-5		-37	-339	20	
Kertyneet poistot 31.12.	-9 597	-9 244	-53 079	-4 937	0	-38 947	-73 008	-494	0
Arvonkorotukset 1.1. & 31.12					420	2 355			
Muuntoero	3	4 527		98	63	566	1 286	-33	-4
Kirjanpitoarvo 31.12.2002	2 985	123 666	2 821	1 105	11 951	114 272	43 037	993	208
Kirjanpitoarvo 31.12.2001	3 131	60 881	8 443	1 715	11 985	114 816	37 899	890	337

Arvonkorotuksia on tehty vain emoyhtiössä (vuonna 1988). Arvonkorotuksia vastaavaa laskennallista verovelkaa (805 000 euroa) ei ole huomioitu. Arvonkorotukset eivät kuulu konsernin normaaleihin toimintaperiaatteisiin.

Suoritetuotannossa käytettävät koneet ja laitteet, tasearvo

937

1 175

Luvut ovat tuhansina euroina, ellei toisin mainita		2002	2001
9.	MUUT SIOITUKSET		
	Muut saamiset	6 271	748
		6 271	748
	Muut saamiset sisältävät eläkesaamisia 4,6 miljoonaa euroa.		
10.	OSAKKUUSYRITYKSET		
	Vuoden alussa	13 513	22 885
	Uudet osakkuusyhtiöt	3 620	12 723
	Poistuneet osakkuusyhtiöt	-3 932	-19 265
	Osuus osakkuusyhtiöiden nettotuloksesta	310	1 893
	Muuntoerot	1 156	-83
	Muu muutos	-76	-4 640
	Vuoden lopussa	14 591	13 513
11.	MYYNTISAAMAISET		
	Konserni on tehnyt arvopaperistamisjärjestelyn, joka mahdollistaa tiettyjen myyntisaamisten myynnin ilman takautumisoikeutta ja siten konsernin taseen ulkopuolelle 1,200 miljoonan Ruotsin kruunun (EUR 131) määräiseen limiittiin asti. Myytyt saatavat vuoden lopussa olivat SEK 603 (EUR 66) miljoonaa. Saatavien myyntiin liittyvä varaus on raportoitu myyntisaamisissa. Järjestelyyn liittyvät kertaluontoiset palkkiot ja muut kustannukset on kirjattu kuluksi joulukuussa 2002. Järjestelyyn liittyvät juoksevat kulut raportoidaan rahoituskuluissa.		
12.	SIIRTOSAAMISIIN SISÄLTÄVÄT OLENNAISET ERÄT		
	Osakkeiden myyntiin liittyvä saaminen	-	73 109
	Verojaksotus	272	123
	Rahoitustuotot	150	2 297
	Ennakkomaksut	5 477	1 957
	Muut tuotot	239	3 164
	Muut siirtosaamiset	2 442	300
	Yhteensä	8 580	80 950
13.	OSAKEPÄÄOMA JA MERKINTÄOIKEUDET		
	Yhtiön osakepääoma 31.12.2002 oli 114 837 083 euroa, ja se jakautuu 114 837 083 osakkeeseen, joilla jokaisella on yksi ääni. Yhtiön hallussa olevien omien osakkeiden lukumäärä on 341 000 osaketta.		
	Tilikauden lopussa yhtiöllä oli lisäksi liikkeelle laskettuna merkintäoikeudet, jotka oikeuttavat merkitsemään seuraavat osakemäärät:		
		Osake- määrä	Osuus osake- määrästä
	Optiolaina 1997	4 552 000	3,74 %
	Optio-oikeudet 2000	2 330 000	1,91 %
	Osakemäärä mukaanlukien optiot	121 719 083	100,00 %
	Merkintäoikeuksien ehdot		
	Optiolaina 1997		
	Optiotodistuksia, kpl	2 276 000	A
		2 276 000	B
	Merkintäaika	A: 1.12.2000-31.1.2004	
		B: 1.12.2001-31.1.2004	
	Merkintäehdot	Yhdellä optiotodistuksella voi merkitä 1 euron nimellisarvoisen Tamro Oyj:n osakkeen merkintähintaan 6,56 euroa vähennettynä liikkeeseenlaskun jälkeen jaettavan säännönmukaisen osingon määrällä.	
	Optio-oikeudet 2000		
	Optio-oikeuksia, kpl	1 165 000	A
		1 165 000	B
	Merkintäaika	A: 1.4.2002-30.4.2006	
		B: 1.4.2004-30.4.2006	
	Merkintäehdot	Yhdellä A-optio-oikeudella voi merkitä 1 euron nimellisarvoisen Tamro Oyj:n osakkeen merkintähintaan 4,00 euroa ja yhdellä B-optio-oikeudella voi merkitä 1 euron nimellisarvoisen Tamro Oyj:n osakkeen merkintähintaan 4,80 euroa vähennettynä 12.4.2000 jälkeen päätettävien ja ennen osakemerkintää jaettavien osinkojen määrällä, jotka ovat yli 50 % sen tilikauden osakekohtaisesta voitosta, jolta osinkoja jaetaan. Mikäli tilikausi, jolta osinko jaetaan, on ollut tappiollinen, vähennetään merkintähinnasta ko. tilikaudelta jaettu osinko kokonaisuudessaan. Osakkeen merkintähinta on kuitenkin vähintään osakkeen nimellisarvo.	

Konserni omistaa yhteensä 826 000 vuoden 1997 optiotodistusta ja 1 035 000 vuoden 2000 optiotodistusta.

Luvut ovat tuhansina euroina, ellei toisin mainita

2002

2001

14. OMAN PÄÄOMAN MUUTOKSET

	Osake- pääoma	Ylikurssi- rahasto	Arvon- korotus- rahasto	Omien osakkeiden rahasto	Muut rahastot	Kertyneet voitto- varat	Oma pääoma yhteensä
<i>Oma pääoma 1.1.2001</i>	114 837	5 640	1 136	569	465	178 258	300 905
<i>Osingonjako</i>						-5 725	-5 725
<i>Tilikauden voitto</i>						38 132	38 132
<i>Muuntoero</i>						-1 368	-1 368
<i>Omien osakkeiden arvostus</i>				406			406
<i>Oikaisu osakkuusyhtiö osuuteen</i>						311	311
<i>Siirrot oman pääoman erien välillä</i>					-143	143	0
<i>Muu muutos</i>			-1				-1
<i>Oma pääoma 31.12.2001</i>	114 837	5 640	1 135	975	322	209 752	332 660
<i>Osingonjako</i>						-17 174	-17 174
<i>Tilikauden voitto</i>						30 018	30 018
<i>Muuntoero</i>						6 317	6 317
<i>Siirrot oman pääoman erien välillä</i>					27	-27	0
<i>Muu muutos</i>		1	3			-46	-42
<i>Oma pääoma 31.12.2002</i>	114 837	5 641	1 138	975	349	228 840	351 779
<i>Jakokelpoinen oma pääoma</i>							
<i>Kertyneet voittovarot</i>				228 840			
<i>Tilinpäätössiirtojen kertymä verovelalla vähennettynä</i>				-25 962			
<i>Jakokelpoinen oma pääoma 31.12.2002</i>				202 878			

2002

2001

15. PAKOLLISET VARAUKSET

<i>Eläkevaraukset</i>	1 066	840
<i>Verovaraus</i>	-	2 588
<i>Muut pakolliset varaukset</i>	13	292
	1 079	3 720
<i>Pakollisten varausten muutokset tuloslaskelmassa</i>		
<i>Kulut</i>	157	-1 014

16. PITKÄAIKAISET LAINAT

<i>Pitkäaikaiset lainat erääntyvät maksettavaksi seuraavasti:</i>		
<i>2004</i>	8 307	18 512
<i>2005-2007</i>	2 924	34 168
<i>2008-</i>	1 218	402
<i>erityisehdoin</i>	11 107	10 043
	23 556	63 125
<i>Pitkäaikaisten lainojen valuuttajakauma:</i>		
<i>NOK</i>	844	33 641
<i>EUR</i>	8 194	13 561
<i>SEK</i>	11 106	9 961
<i>DKK</i>	3 388	5 881
<i>Muut</i>	24	81
	23 556	63 125

Eläkelainoista 10 848 000 (9 961 000) euroa on ruotsalaisen tytäryhtiön Tamro AB:n eläkesitoumuksia, jotka paikallisen käytännön mukaan voidaan kirjata velaksi. Velan vakuutena on Tamro Oyj:n takaus.

Luvut ovat tuhansina euroina, ellei toisin mainita

17. LASKENNALLISET VEROSAAMISET JA VEROVELAT

	1.1.2001	Vars. toim. vero kulu (+) tuotto (-)	Satunn. vero kulu (+) tuotto (-)	Muut muutokset	31.12.2001
LASKENNALLISET VEROVELAT					
Poistoerot ja vapaaehtoiset varaukset	17 860	-1 369		-156	16 335
	17 860	-1 369	0	-156	16 335
LASKENNALLISET VEROSAAMISET					
Vahvistetut/vahvistettavat tappiot	10 243	-1 782		-9 208	21 233
Muut ajoituserot	11 431	8 371		-1 896	4 956
	21 674	6 589	0	-11 104	26 189
Laskennalliset +verovelat / -verosaamiset, netto	3 814	5 220	0	-11 260	-9 854
	1.1.2002	Vars. toim. vero kulu (+) tuotto (-)	Satunn. vero kulu (+) tuotto (-)	Muut muutokset	31.12.2002
LASKENNALLISET VEROVELAT					
Poistoerot ja vapaaehtoiset varaukset	16 335	-508		126	15 953
	16 335	-508	0	126	15 953
LASKENNALLISET VEROSAAMISET					
Vahvistetut/vahvistettavat tappiot	21 233	-2 540		-426	24 199
Muut ajoituserot	4 956	1 398		7	3 551
	26 189	-1 142	0	-419	27 750
Laskennalliset +verovelat / -verosaamiset, netto	-9 854	-1 650	0	-293	-11 797

Arvonkorotuksia vastaavaa laskennallista verovelkaa (805 000) ei ole huomioitu.

	2002	2001
18. SIIRTOVELKoihin sisältyvät olennaiset erät		
Henkilöstökulut	23 688	11 700
Jaksotetut tavaraostot	1 837	397
Verojaksotus	3 203	5 528
Rahoituskulut	1 476	1 011
IT-kustannukset	94	99
Muut siirtovelat	12 145	4 576
Yhteensä	42 443	23 311
19. VASTUUSITOUIMUKSET		
Kiinnitykset		
Omista veloista (1)	15 653	23 600
Pantit	73 168	44 180
Takaukset		
Konserniyhtiöiden johdon puolesta	232	752
Muiden puolesta	15 392	11 229
	15 624	11 981
Muut vastuut		
Leasing-vastuut		
Seuraavana vuonna	1 534	2 135
Yli vuoden kuluttua	858	1 248
Vuokravastuut	17 207	9 620
Takaisinostovastuut	18	28
Muut vastuut	691	181
	20 308	13 212
Konsernin velat, joiden vakuudeksi on annettu kiinnityksiä, pantteja tai muita vakuuksia:		
Kiinnitykset (1)	13 575	19 541
Pantit	60 482	41 502
	74 057	61 043

Luvut ovat tuhansina euroina, ellei toisin mainita

2002

2001

20.

JOHDANNAISSOPIMUKSET

Johdannaissopimukset - nimellisarvot

Valuuttajohdannaiset

Valuuttatermiinit

141 586

141 561

Korkojohdannaiset

Koronvaihtosopimukset

10 000

10 000

Johdannaissopimukset - käyvät arvot

Valuuttajohdannaiset

Valuuttatermiinit

-707

616

Korkojohdannaiset

Koronvaihtosopimukset

-71

29

Tässä esitetyt johdannaissopimusten nimellisarvot eivät välttämättä vastaa osapuolten rahasuorituksia eivätkä siten anna kuvaa konsernin riskiasemasta. Rahoituspolitiikan mukaan johdannaissopimuksia käytetään vain allaolevien liiketoimintariskien suojaamiseen.

Emoyhtiön tilinpäätöksen liitetiedot

	2002	2001
Luvut ovat tuhansina euroina, ellei toisin mainita		
21. LIIKEVAIHTO MARKKINA-ALUEITTAIN		
Suomi	648 158	666 539
Ruotsi	24	6
Baltian maat	1 934	2 341
	650 116	668 886
22. LIIKETOIMINNAN MUUT TUOTOT		
Käyttöomaisuuden myyntivoitot	16	50 576
Vuokra- ym. tuotot	4 520	3 255
	4 536	53 831
23. MATERIAALIT JA PALVELUT		
Aineet, tarvikkeet ja tavarat		
Ostot tilikauden aikana	601 042	636 185
Varastojen muutos	23 203	6 441
Ulkopuoliset palvelut	3 715	3 889
	627 960	646 515
24. HENKILÖSTÖKULUT		
Palkat ja palkkiot	13 901	13 500
Henkilösivukulut		
Eläkekulut	2 763	2 658
Muut henkilösivukulut	913	785
	17 577	16 943
Hallitus ja toimitusjohtaja		
Palkat ja palkkiot	372	406
25. POISTOT, SUUNNITELMAN MUKAAN		
Aineettomat oikeudet	646	581
Liikearvo	557	10 556
Muut pitkävaikutteiset menot	5	4
Rakennukset	1 830	1 713
Koneet ja kalusto	2 264	2 820
	5 302	15 674
26. RAHOITUKSEN TUOTOT JA KULUT		
Tuotot muista pysyvien vastaavien sijoituksista		
Osinkotuotot	14 320	11 507
Korkotuotot	6 343	7 399
Muut korko- ja rahoitustuotot		
Korkotuotot	11 593	10 823
Muut rahoitustuotot	199	38
Muut korko- ja rahoituskulut		
Korkokulut	-8 318	-11 517
Muut rahoituskulut	2 368	-6 289
Kurssierot, netto	2 368	1 090
	26 505	13 051
Konserniyrityksiltä:		
Tuotot muista pysyvien vastaavien sijoituksista		
Osinkotuotot	14 264	11 445
Korkotuotot	6 343	6 368
Muut korko- ja rahoitustuotot		
Korkotuotot	10 442	9 404
Muut rahoitustuotot	167	38
Muut korko- ja rahoituskulut		
Korkokulut	-703	-512
	30 513	26 743
27. SATUNNAISET TUOTOT JA KULUT		
Tuotot		
Muut satunnaiset tuotot	5 099	-
Konserniavustukset	36	-164
Kulut		
Arvonlennukset konsernilainoista ja tytäryhtiöosakkeista	-53	-
Satunnaiset tuotot ja kulut yhteensä	5 082	-164

Luvut ovat tuhansina euroina, ellei toisin mainita

2002

2001

28. TILINPÄÄTÖSSIIRROT

Poistoeron muutos tuloslaskelmassa		
Aineettomat oikeudet	-20	-20
Liikearvo	557	10 556
Muut pitkävaikutteiset menot	1	-1
Rakennukset	1 013	814
Koneet ja kalusto	697	764
	2 248	12 113

29. VÄLITTÖMÄT VEROT

Tilikauden verot	-2 733	-5 517
Aikaisempien tilikausien verot	-1 496	-351
	-4 229	-5 868

30. PYSYVÄT VASTAAVAT

	Aineettomat hyödykkeet			Aineelliset hyödykkeet				
	Aineettomat oikeudet	Liikearvo	Muut pitkävaikutteiset menot	Maa-alueet	Rakennukset	Koneet ja kalusto	Muut aineelliset hyödykkeet	Ennakkomaksut ja keskenkäiset hankinnat
Hankintameno 1.1.	8 435	39 595	1 741	929	60 862	30 974	240	168
Lisäykset	374		6		18	914	5	51
Vähennykset						-1 560		
Muu muutos	72			-1		26		-98
Hankintameno 31.12.	8 881	39 595	1 747	928	60 880	30 354	245	121
Kertyneet poistot 1.1.	-6 659	-35 691	-1 661	0	-20 066	-25 433	0	
Tilikauden poisto	-646	-557	-5		-1 830	-2 264		
Vähennysten kert. poistot						866		
Muu muutos	-1							
Kertyneet poistot 31.12.	-7 306	-36 248	-1 666	0	-21 896	-26 831	0	0
Arvonkorotukset 1.1. & 31.12				420	2 355			
Kirjanpitoarvo 31.12.2002	1 575	3 347	81	1 348	41 339	3 523	245	121
Kirjanpitoarvo 31.12.2001	1 776	3 904	80	1 348	43 151	5 541	240	168

31. OSUDET SAMAN KONSERNIN YRITYKSISSÄ

Yhtiö	Kotipaikka	Konsernin osuus		Emoyhtiön omistus-osuus	Emoyhtiön omistamien osakkeiden		
		omistus- ja äänivallasta	omasta pääomasta		Lukumäärä kpl	Nimellisarvo	Kirjanpitoarvo
Nomeco AIS	Kööpenhamina, Tanska	100	84 153	100	7 200 000	19 384	197 155
Tamro AB	Göteborg, Ruotsi	100	85 961	-	-	-	-
Tamro Health Care AB	Göteborg, Ruotsi	100	99	-	-	-	-
Tamro Sweden AB	Tukholma, Ruotsi	100	15 420	100	1 000	11	34 418
Tamro SIA	Riika, Latvia	100	4 280	100	215	2 136	1 376
Hansa Pharma Balticum SIA	Riika, Latvia	100	645	-	-	-	-
Hansa Pharma SIA	Riika, Latvia	100	1 734	-	-	-	-
Tamro MedLab AB	Göteborg, Ruotsi	100	1 213	-	-	-	-
Kemistien Oy	Vantaa, Suomi	100	1 684	100	1 000 000	1 680	3 560
Tamro UAB	Kaunas, Liettua	100	6 665	100	51 809	6 002	5 920
UAB Litfarma	Kaunas, Liettua	100	3 947	-	-	-	-
Apokjeden AS	Skårer, Norja	78	84 489	78	361 097	4 963	98 535
Tamro Eesti OÜ	Tallinna, Viro	100	4 204	100	5 500	352	530
Medinord OÜ	Tallinna, Viro	100	231	-	-	-	-
Koduapteek OÜ	Tallinna, Viro	100	24	-	-	-	-
Virumaa Apteek OÜ	Rakvere, Viro	100	24	-	-	-	-
Õismäe Apteek OÜ	Tallinna, Viro	100	66	-	-	-	-
Tamro MedLab OÜ	Tallinna, Viro	100	11	-	-	-	-
Tamro MedLab AIS	Roskilde, Tanska	100	700	-	-	-	-
Tamro MedLab AS	Skårer, Norja	100	-31	-	-	-	-
Tamro MedLab Oy	Vantaa, Suomi	100	5 039	100	5 000	5 000	5 000
Medinord Oy	Vantaa, Suomi	100	437	100	1 000	163	895
Tam-Drug Oy	Vantaa, Suomi	100	29	100	489	49	49
Tamro Russia Oy	Vantaa, Suomi	100	155	100	100 000	100	170
Pharm Tamda 77	Pietari, Venäjä	85	463	85	2 805	16	0

347 608

Muut tytäryhtiöt ml. toimimattomat

155

347 763

Emoyhtiön tilinpäätöksen liitetiedot

Luvut ovat tuhansina euroina, ellei toisin mainita		2002	2001				
32.	MUUT OSAKKEET JA OSUDET						
Yhtiö		Emoyhtiöiden omistamien osakkeiden					
		Lukumäärä	Nimelliarvo				
Osuuskunta OKR–Liikkeeseenlaskijat		8	27				
HEX Oyj		24 400	27				
Puhelinosuustodistukset ja vuokraliittymät			8				
Asunnot ym.			114				
Kiinteistö- ja muut yhtiöt			237				
			413				
Yhtiön ostamat omat osakkeet		341 000	975				
Yhtiön omat osakkeet on arvostettu hankintamenoon. Tilinpäätöspäivän pörssikurssi oli 3,80 euroa.							
33.	SAAMISET JA VELAT						
Konserniyhtymät							
Sijoitukset							
Lainasaamiset	123 816		122 960				
Pitkäaikaiset saamiset							
Lainasaamiset	85 345		72 691				
Lyhytaikaiset saamiset saman konsernin yrityksiltä							
Myyntisaamiset	1 566		10 485				
Siirtosaamiset	11 663		18 642				
Lainasaamiset	38 044		46 125				
	51 273		75 252				
Velat saman konsernin yrityksille							
Ostovelat	314		134				
Siirtovelat			235				
Muut lyhytaikaiset velat	103 785		67 398				
	104 099		67 767				
34.	SIIRTOSAAMISIIN SISÄLTÄVÄT OLENNAISET ERÄT						
Osakkeiden myyntiin liittyvä saaminen	–		73 109				
Rahoitustuotot	146		2 068				
Ennakkomaksut	261		417				
Muut tuotot	1 448		2 240				
Yhteensä	1 855		77 834				
35.	OMAN PÄÄOMAN MUUTOKSET						
	Osakepääoma	Ylikurssi- rahasto	Arvon- korotus- rahasto	Omien osakkeiden rahastot	Muut rahastot	Kertyneet voitto- varat	Oma pääoma yhteensä
Oma pääoma 31.12.2000	114 837	5 640	1 093	569	0	346 867	469 006
Osingonjako						–5 725	–5 725
Tilikauden voitto						49 806	49 806
Omien osakkeiden arvostus				406			406
Muu muutos						1	1
Oma pääoma 31.12.2001	114 837	5 640	1 093	975	0	390 949	513 494
Osingonjako						–17 174	–17 174
Tilikauden voitto						27 122	27 122
Oma pääoma 31.12.2002	114 837	5 640	1 093	975	0	400 897	523 442
36.	POISTOERO						
Suunnitelman ylittävät poistot							
Aineettomat oikeudet				442			422
Liikearvo				3 347			3 904
Muut pitkävaikutteiset menot				2			4
Rakennukset				28 011			29 024
Koneet ja kalusto				–1 127			–430
				30 675			32 924

	2002	2001
<i>Luvut ovat tuhansina euroina, ellei toisin mainita</i>		
37. PAKOLLISET VARAUKSET		
<i>Verovaraus</i>	-	2 588
<i>Eläkevaraukset</i>	364	-
<i>Muut pakolliset varaukset</i>	-	292
	364	2 880
38. PITKÄAIKAISET LAINAT		
<i>Pitkääikaisten lainat erääntyvät maksettavaksi seuraavasti:</i>		
2004	5 424	5 424
2005-2007	2 712	8 136
	8 136	13 560
<i>Pitkääikaisten lainojen valuuttajakautuma:</i>		
EUR	8 136	13 560
39. SIIRTOVELKoihin sisältyvät olennaiset erät		
<i>Henkilöstökulut</i>	2 377	2 172
<i>Rahoituskulut</i>	974	742
<i>IT-kustannukset</i>	-	99
<i>Verojaksotus</i>	1 092	3 933
<i>Muut siirtovelat</i>	619	777
<i>Yhteensä</i>	5 062	7 723
40. VASTUUSITOUUMUKSET		
<i>Kiinnitykset (1)</i>		
<i>Omista veloista</i>	15 010	23 010
<i>Takaukset</i>		
<i>Tytäryhtiöiden puolesta</i>	17 437	35 714
<i>Muiden puolesta</i>	15 084	11 008
	32 521	46 722
<i>Muut vastuut</i>		
<i>Leasing-vastuut</i>		
<i>Seuraavana vuonna</i>	483	1 177
<i>Yli vuoden kuluttua</i>	304	536
<i>Vuokravastuut</i>	484	497
<i>Takaisinostovastuut</i>	18	28
	1 289	2 238
<i>(1) Lainat rahoituslaitoksilta, joiden vakuutena on kiinnitys</i>	13 560	18 984
41. JOHDANNAISSOPIMUKSET		
<i>Johdannaissopimukset - nimellisarvot</i>		
<i>Valuuttajohdannaiset</i>		
<i>Valuuttatermiinit</i>	141 804	144 436
<i>Korkojohdannaiset</i>		
<i>Koronvaihtosopimukset</i>	10 000	10 000
<i>Johdannaissopimukset - käyvät arvot</i>		
<i>Valuuttajohdannaiset</i>		
<i>Valuuttatermiinit</i>	-713	643
<i>Korkojohdannaiset</i>		
<i>Koronvaihtosopimukset</i>	-71	29

Tässä esitetyt johdannaissopimusten nimellisarvot eivät välttämättä vastaa osapuolten rahasuorituksia eivätkä siten anna kuvaa emoyhtiön riskiasemasta. Rahoituspolitiikan mukaan johdannaissopimuksia käytetään vain varsinaisen liiketoiminnan riskien suojaamiseen.

Voitonjakoehdotus

Tamro Oyj:n tilikauden voitto	27 122 315,42 euroa
Käyttämättömät voittovarot yhteensä	400 896 745,37 euroa
- josta jakokelpoinen osuus on	400 896 745,37 euroa
Konsernitaseen osoittamat	
käyttämättömät voittovarot 31.12.2002 on	228 840 000,00 euroa
- josta jakokelpoinen osuus on	202 878 000,00 euroa
<hr/>	
Hallitus ehdottaa, että	
- osinkoa jaetaan osinkoon oikeutetuille 114 496 083 osakkeelle 0,13 euroa/osake, yhteensä	14 884 490,79 euroa
- käyttämättömiksi voittovaroiksi jätetään	386 012 254,58 euroa

Vantaalla 28. päivänä helmikuuta 2003

Dr Bernd Scheifele
puheenjohtaja

Mikael von Frenckell

Johan Horelli

Dag Johannesson

Dr Lorenz Näger

Reimund Pohl

Jo Langmoen
toimitusjohtaja

Tamro Oyj:n osakkeenomistajille

Olemme tarkastaneet Tamro Oyj:n kirjanpidon, tilinpäätöksen ja hallinnon tilikaudelta 1.1.-31.12.2002. Hallituksen ja toimitusjohtajan laatima tilinpäätös sisältää toimintakertomuksen sekä konsernin ja emoyhtiön tuloslaskelman, taseen ja liitetiedot. Suorittamamme tarkastuksen perusteella annamme lausunnon tilinpäätöksestä ja hallinnosta.

Tilintarkastus on suoritettu hyvän tilintarkastustavan mukaisesti. Kirjanpitoa sekä tilinpäätöksen laatimisperiaatteita, sisältöä ja esittämistapaa on tällöin tarkastettu riittävässä laajuudessa sen toteamiseksi, ettei tilinpäätös sisällä olennaisia virheitä tai puutteita. Hallinnon tarkastuksessa on selvitetty hallituksen jäsenten sekä toimitusjohtajan toiminnan lainmukaisuutta osakeyhtiölain säännösten perusteella.

Lausuntonamme esitämme, että tilinpäätös on laadittu kirjanpitolaisten ja tilinpäätöksen laatimista koskevien muiden säännösten ja määräysten mukaisesti. Tilinpäätös antaa kirjanpitolaisten tarkoitetulla tavalla oikeat ja riittävät tiedot konsernin ja emoyhtiön toiminnan tuloksesta ja taloudellisesta asemasta. Tilinpäätös konsernitilinpäätöksineen voidaan vahvistaa sekä vastuuvapaus myöntää emoyhtiön hallituksen jäsenille sekä toimitusjohtajalle tarkastamaltamme tilikaudelta. Hallituksen esitys jakokelpoisten varojen käsittelystä on osakeyhtiölain mukainen.

Vantaalla 28. päivänä helmikuuta 2003

PricewaterhouseCoopers Oy
KHT-yhteisö

Jukka Ala-Mello
KHT

Johan Kronberg
KHT

Tunnusluvut 1998–2002

TULOSLASKELMA, milj. euroa	2002	2001	2000	1999	1998
<i>Liikevaihto</i>	4 102,7	3 795,6	3 518,4	3 235,8	3 019,8
<i>Muut liiketoiminnan tuotot</i>	0,3	58,3	3,3	7,6	19,6
<i>Liiketoiminnan kulut</i>	-4 016,7	-3 742,5	-3 489,1	-3 193,6	-2 979,8
<i>Poistot</i>	-31,2	-44,8	-18,8	-15,5	-25,5
<i>Liikevoitto</i>	55,1	66,6	13,7	34,2	34,1
<i>Rahoituksen tuotot ja kulut</i>	-14,1	-13,0	-14,5	-4,7	-5,8
<i>Osuus osakkuusyritysten tuloksesta</i>	0,3	1,9	3,3	2,4	-6,9
<i>Varsinaisen toiminnan voitto ennen veroja</i>	41,3	55,5	2,4	31,9	21,4
<i>Varsinaisen toiminnan tuloverot ja vähemmistö</i>	-11,3	-17,4	-4,4	-9,3	-7,3
<i>Voitto varsinaisesta toiminnasta</i>	30,0	38,1	-1,9	22,6	14,2
<i>Satunnaiset erät verojen jälkeen</i>	-	-	-10,3	0,9	1,5
<i>Tilikauden voitto</i>	30,0	38,1	-12,2	23,5	15,7
TASE, milj. euroa					
<i>Aineelliset ja aineettomat hyödykkeet</i>	301,0	240,1	181,7	177,3	169,8
<i>Pitkäaikaiset sijoitukset</i>	34,8	26,2	71,3	85,0	41,2
<i>Vaihto-omaisuus</i>	308,5	287,5	308,3	307,1	259,0
<i>Saamiset</i>	446,7	571,1	494,0	457,5	391,9
<i>Likvidit varat ja lyhytaikaiset sijoitukset</i>	45,6	60,2	69,3	34,0	67,3
<i>Oma pääoma</i>	351,8	332,7	300,9	351,2	353,7
<i>Vähemmistö</i>	20,9	17,2	1,9	0,0	0,0
<i>Pakolliset varaukset</i>	1,1	3,7	4,3	0,6	0,9
<i>Pitkäaikaiset velat</i>	23,5	63,1	16,2	36,6	40,7
<i>Lyhytaikaiset velat</i>	739,3	768,4	801,3	672,5	534,0
<i>Taseen loppusumma</i>	1 136,6	1 185,1	1 124,6	1 060,9	929,2
AVAINLUVUT					
<i>Liikevaihdon muutos, %</i>	8,1	7,9	8,7	7,1	39,3
<i>Liikevoitto, %</i>	1,3	1,8	0,4	1,1	1,1
<i>Voittoprosentti, %</i>	1,0	1,5	0,1	1,0	0,7
<i>Sijoitetun pääoman tuotto, %</i>	10,6	13,1	4,0	8,2	8,4
<i>Oman pääoman tuotto, %</i>	7,6	10,4	-0,6	6,5	4,4
<i>Vapaa kassavirta, milj. euroa</i>	86,7	-18,7	29,3	-86,7	42,6
<i>Sijoitettu pääoma, milj. euroa</i>	514,9	581,8	544,4	564,3	441,7
<i>Nettovelat, milj. euroa</i>	96,6	171,8	140,1	146,3	20,6
<i>Velkaantumisaste, %</i>	26,0	49,2	46,4	43,5	5,9
<i>Korkokate</i>	3,5	4,4	1,2	5,3	5,0
<i>Omavaraisuusaste, %</i>	32,7	29,4	26,9	31,8	38,1
OSAKEKOHTAISET TIEDOT ¹⁾					
<i>Osakemäärä lopussa, milj. kpl</i>	114,5	114,5	114,5	116,0	120,3
<i>Osakemäärä keskimäärin, milj. kpl</i>	114,5	114,5	114,7	119,3	121,8
<i>Tulos per osake, euroa</i>	0,26	0,33	-0,02	0,19	0,12
<i>Osinko per osake - vanhat/luudet, euroa</i>	0,13 ²⁾	0,15	0,05	0,15	0,25/0,10
<i>Osinko per tulos, %</i>	50	45	neg.	79	180
<i>Efekttiivinen osinkotuotto, %</i>	3,4	4,2	3,0	4,9	5,7
<i>Oma pääoma per osake, euroa</i>	3,06	2,90	2,62	2,90	2,86
<i>PIE-luku</i>	15	11	neg.	16	32
TAMRON OSAKE					
<i>Keskikurssi, euroa</i>	3,80	3,44	2,65	3,47	5,11
<i>Alin kurssi, euroa</i>	3,35	1,65	1,62	2,75	3,36
<i>Ylin kurssi, euroa</i>	3,99	4,10	3,80	4,50	7,40
<i>Kurssi 31. joulukuuta, euroa</i>	3,80	3,59	1,67	3,04	3,70
<i>Pörssivaihto, milj. kpl</i>	17,5	19,6	22,4	53,2	48,3
<i>Pörssivaihto, %</i>	15	17	20	45	46
<i>Osakekannan markkina-arvo 31.12., milj. euroa</i>	436,4	411,0	191,2	352,3	445,2
MUUT TIEDOT					
<i>Investoinnit, milj. euroa</i>	93,9	96,2	35,8	22,6	34,5
<i>osuutena liikevaihdosta, %</i>	2,3	2,5	1,0	0,7	1,1
<i>Henkilöstö keskimäärin</i>	3 438	2 854	2 683	2 532	2 578

1) omat osakkeet vähennetty
2) hallituksen esitys

Kehitys neljännesvuosittain

	10-12 2002	7-9 2002	4-6 2002	1-3 2002	1-12 2002	1-12 2001	Muutos %
LIKEVAIHTO, milj. euroa							
Tamro Ruotsi	387,3	364,4	390,7	383,8	1 526,2	1 487,0	2,6
Tamro Tanska	264,5	245,8	254,8	246,0	1 011,1	919,8	9,9
Tamro Suomi	161,5	143,7	176,9	172,6	654,7	672,2	-2,6
Tamro Norja	184,2	151,0	156,5	120,4	612,1	453,3	35,0
Tamro Viro	10,7	10,0	10,6	9,7	41,0	37,1	10,5
Tamro Latvia	18,5	16,2	17,3	18,4	70,4	59,2	18,9
Tamro Liettua	14,4	11,3	10,8	14,3	50,8	39,4	28,9
Tamro Venäjä	16,8	15,7	13,8	13,6	59,9	47,7	25,6
Tamro MedLab	22,5	19,2	22,3	22,4	86,4	92,6	-6,7
Muu ja konsernin sisäinen	-2,2	-2,1	-2,6	-3,0	-9,9	-12,7	-22,0
Konserni yhteensä	1 078,2	975,2	1 051,1	998,2	4 102,7	3 795,6	8,1
HENKILÖSTÖ							
Tamro Ruotsi	489	448	484	500	478	519	-7,9
Tamro Tanska	618	629	620	613	618	632	-2,2
Tamro Suomi	317	369	398	376	359	366	-1,9
Tamro Norja	1 262	1 182	1 011	812	1 063	491	116,5
Tamro Viro	126	117	99	100	111	85	30,6
Tamro Latvia	247	244	256	262	253	189	33,9
Tamro Liettua	110	85	84	84	92	86	7,0
Tamro Venäjä	190	190	188	182	187	185	1,1
Tamro MedLab	247	249	252	254	250	257	-2,7
Muut	25	25	26	27	27	44	-38,6
Konserni yhteensä	3 631	3 538	3 418	3 210	3 438	2 854	20,5
KONSERNIN TULOSLASKELMA, milj. euroa							
Liikevaihto	1 078,2	975,2	1 051,1	998,2	4 102,7	3 795,6	8,1
Liiketoiminnan muut tuotot	0,0	0,0	0,0	0,3	0,3	58,3	-99,5
Liiketoiminnan kulut	-1 054,8	-954,9	-1 026,0	-981,0	-4 016,7	-3 742,5	7,3
Poistot ja arvonalentumiset	-9,8	-7,6	-7,3	-6,5	-31,2	-44,8	-30,4
Liikevoitto	13,6	12,7	17,8	11,0	55,1	66,6	-17,3
Rahoituksen tuotot ja kulut	-3,8	-3,7	-4,0	-2,6	-14,1	-13,0	8,5
Osuus osakkuusyritysten tuloksesta	0,5	-0,2	0,2	-0,2	0,3	1,9	-84,2
Varsinaisen toiminnan voitto ennen veroja	10,3	8,8	14,0	8,2	41,3	55,5	-25,6
Varsinaisen toiminnan tuloverot	-4,1	-2,8	-4,5	-2,6	-14,0	-21,9	-36,1
Vähemmistön osuus	0,0	0,9	-0,1	1,9	2,7	4,5	-40,0
Voitto varsinaisesta toiminnasta	6,2	6,9	9,4	7,5	30,0	38,1	-21,3
Satunnaiset erät verojen jälkeen	-	-	-	-	-	-	-
Tilikauden voitto	6,2	6,9	9,4	7,5	30,0	38,1	-21,3
	31.12. 2002	30.9. 2002	30.6. 2002	31.3. 2002	31.12. 2002	31.12. 2001	Muutos %
KONSERNIN TASE, milj. euroa							
Vastaavaa							
Aineelliset ja aineettomat hyödykkeet	301,0	298,8	284,5	273,5	301,0	240,1	25,4
Pitkäaikaiset sijoitukset	34,8	29,0	32,3	34,1	34,8	26,2	32,8
Vaihto-omaisuus	308,5	289,9	293,0	317,2	308,5	287,5	7,3
Saamiset	446,7	492,9	531,7	542,8	446,7	571,1	-21,8
Likvidit varat ja lyhytaikaiset sijoitukset	45,6	13,7	17,7	31,4	45,6	60,2	-24,3
	1 136,6	1 124,3	1 159,2	1 199,0	1 136,6	1 185,1	-4,1
Vastattavaa							
Oma pääoma	351,8	343,1	335,4	343,5	351,8	332,7	5,7
Vähemmistöosuudet	20,9	25,3	25,9	24,7	20,9	17,2	21,5
Pakolliset varaukset	1,1	1,1	2,5	1,6	1,1	3,7	-70,3
Pitkäaikaiset velat	23,5	86,6	92,8	64,6	23,5	63,1	-62,8
Lyhytaikaiset velat	739,3	668,2	702,6	764,6	739,3	768,4	-3,8
Taseen loppusumma	1 136,6	1 124,3	1 159,2	1 199,0	1 136,6	1 185,1	-4,1
	10-12 2002	7-9 2002	4-6 2002	1-3 2002	1-12 2002	1-12 2001	Muutos %
MUITA KONSERNIN AVAINLUKUJA							
Liikevoitto, %	1,3	1,3	1,7	1,1	1,3	1,8	-23,5
Voittoprosentti, %	1,0	0,9	1,3	0,8	1,0	1,5	-31,2
Sijoitetun pääoman tuotto, %	10,9	9,4	14,1	8,4	10,6	13,1	-19,0
Oman pääoman tuotto, %	6,8	6,6	10,5	6,2	7,6	10,4	-26,6
Bruttoinvestoinnit, milj. euroa	17,8	18,5	16,8	40,8	93,9	96,2	-2,4
Vapaa kassavirta, milj. euroa	114,7	-55,6	-23,8	51,4	86,7	-18,7	563,6
Sijoitettu pääoma, milj. euroa	514,9	590,4	531,9	511,4	514,9	581,8	-11,5
Nettovelat, milj. euroa	96,6	208,2	152,9	111,9	96,6	171,8	-43,8
Velkaantumisaste, %	26,0	56,7	42,4	30,5	26,0	49,2	-47,2
Omavaraisuusaste, %	32,7	32,7	31,1	30,6	32,7	29,4	11,2
Osakemäärä - lopussa milj. kpl*	114,5	114,5	114,5	114,5	114,5	114,5	0,0
Osakemäärä - keskimäärin milj. kpl*	114,5	114,5	114,5	114,5	114,5	114,5	0,0
Tulos per osake, euroa*	0,05	0,06	0,08	0,07	0,26	0,33	-21,2
Oma pääoma per osake, euroa*	3,06	2,99	2,92	2,99	3,06	2,90	5,5
Henkilöstö keskimäärin	3 631	3 538	3 418	3 210	3 438	2 854	20,5

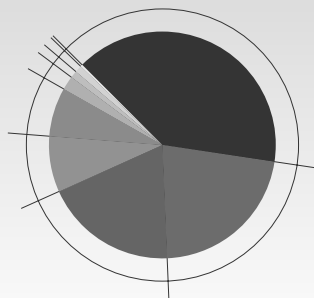
*omat osakkeet vähennetty

Tunnuslukujen laskentakaavat

VOITTOPROSENTTI	$\frac{\text{Varsinaisen toiminnan voitto ennen veroja}}{\text{Liikevaihto}}$
SIJOITETTU PÄÄOMA	$\text{Taseen loppusumma - korottomat velat}$
SIJOITETUN PÄÄOMAN TUOTTO	$\frac{\text{Varsinaisen toiminnan voitto ennen veroja + korkokulut + muut rahoituskulut}}{\text{Sijoitettu pääoma (kauden keskiarvo)}}$
OMAN PÄÄOMAN TUOTTO ¹⁾	$\frac{\text{Varsinaisen toiminnan voitto ennen veroja - varsinaisen toiminnan tuloverot}}{\text{Oma pääoma + vähemmistöosuus (kauden keskiarvo)}}$
VAPAA KASSAVIRTA	$\text{Katso Rahoituslaskelma}$
NETTOVELAT	$\text{Korolliset velat - likvidit varat ja lyhytaikaiset sijoitukset - Suomen valtion joukkovelkakirjat}$
VELKAANTUMISASTE ¹⁾	$\frac{\text{Nettovelat}}{\text{Oma pääoma + vähemmistöosuus}}$
KORKOKATE	$\frac{\text{Varsinaisen toiminnan tulos ennen veroja + korkokulut}}{\text{Korkokulut}}$
OMAVARAISUUSASTE ¹⁾	$\frac{\text{Oma pääoma + vähemmistöosuus}}{\text{Taseen loppusumma - saadut ennakot}}$
OSAKKEEN KESKIKURSSI	$\frac{\text{Osakkeen pörssivaihdon arvo kauden aikana}}{\text{Vaihdettujen osakkeiden lukumäärä}}$
PÖRSSIVAIHTO, %	$\frac{\text{Osakkeen kappalemääräinen pörssivaihto}}{\text{Osakkeiden keskimääräinen lukumäärä}}$
OSAKEKANNAN MARKKINA-ARVO ¹⁾	$\frac{\text{Osakkeiden lukumäärä kauden lopussa} \times \text{osakeantioikaistu tilikauden viimeinen kaupantekokurssi}}{\text{Osakkeiden osakeantioikaistu keskimääräinen lukumäärä}}$
TULOS/OSAKE ¹⁾	$\frac{\text{Voitto varsinaisesta toiminnasta}}{\text{Osakkeiden osakeantioikaistu keskimääräinen lukumäärä}}$
OSINKO/TULOS ²⁾	$\frac{\text{Osinko / osake}}{\text{Tulos / osake}}$
EFEKTIIVINEN OSINKOTUOTTO	$\frac{\text{Osinko / osake}}{\text{Osakeantioikaistu tilikauden viimeinen kaupantekokurssi}}$
OMA PÄÄOMA/OSAKE ¹⁾	$\frac{\text{Oma pääoma}}{\text{Osakkeiden osakeantioikaistu lukumäärä kauden lopussa}}$
P/E-LUKU	$\frac{\text{Osakeantioikaistu tilikauden viimeinen kaupantekokurssi}}{\text{Tulos / osake}}$
HENKILÖSTÖ KESKIMÄÄRIN	$\text{Lasketaan kuukausien lopun lukumääristä, oikaistuna osa-aikaishenkilöstön lukumäärällä}$
INVESTOINNIT	$\text{Sisältää hankittujen yritysten kauppahinnat}$

1) Omien osakkeiden vaikutus eliminoitu hankintahetkestä lukien.

2) Osinkomääränä on käytetty uusien ja vanhojen osakkeiden painoitettua keskiarvoa.



Omistajarakenne 31.12.2002

Phoenix Pharmahandel AG & Co	40 %
Muut ulkomaiset (ml. hallintarekisteröidyt)	22 %
Apoteket AB	19 %
Rahoitus- ja vakuutuslaitokset	8 %
Kotitaloudet ja muut	7 %
Julkisyhteisöt	2 %
Suomalaiset yritykset	1 %
Voittoa tavoittelemattomat	1 %
Omat osakkeet	0,3 %
Ulkomainen omistus yhteensä	81 %

Osakepääoma

Konsernin emoyhtiön Tamro Oyj:n osakepääoma 31.12.2002 oli yhteensä 114 837 083 euroa ja se jakaantui yhteensä 114 837 083:een yhden euron nimellisarvoiseen osakkeeseen.

Kannustusjärjestelmä

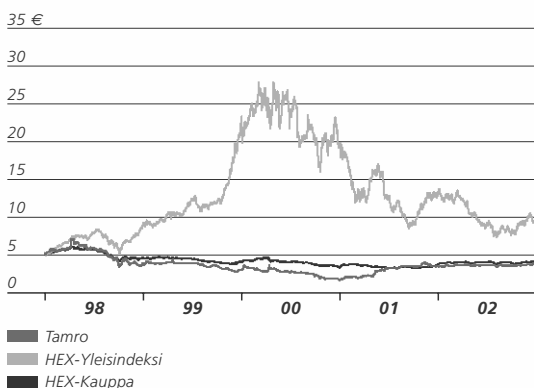
Konsernilla on optiolaina- ja optiopoliittikka, jonka mukaan optioita käytetään avainhenkilöiden ja henkilökunnan kannustusjärjestelmänä.

Henkilöstölle suunnattuun vuoden 1997 optiolainaan liittyviä optiotodistuksia A ja B on molempia jäljellä 2 276 000 kappaletta hallituksen päätöksellä tehdyn mitätöinnin jälkeen. Optiotodistus A oikeuttaa merkitsemään yhden Tamro Oyj:n osakkeen 1.12.2000-31.1.2004 välisenä aikana merkintähintaan 6,56 euroa, josta vähennetään liikkeellelaskun jälkeen jaettavan säännönmukaisen osingon määrä. Optiotodistus B oikeuttaa merkitsemään yhden Tamro Oyj:n osakkeen 1.12.2001-31.1.2004 välisenä aikana merkintähintaan 6,56 euroa, josta vähennetään liikkeellelaskun jälkeen jaettavan säännönmukaisen osingon määrä.

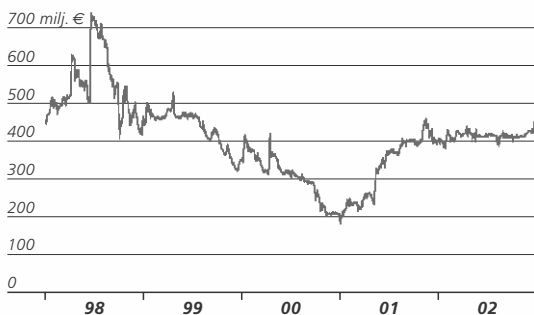
Konsernin avainhenkilöille suunnattu vuoden 2000 optio-ohjelma muodostuu 1 165 000 kappaleesta optio-oikeuksia A ja 1 165 000 kappaleesta optio-oikeuksia B hallituksen päätöksellä tehdyn mitätöinnin jälkeen. Osakkeiden merkintäaika alkoi 1.4.2002 optio-oikeudella A ja alkaa 1.4.2004 optio-oikeudella B. Osakkeiden merkintäaika päättyy molemmilla optio-oikeuksilla 30.4.2006. Osakkeen merkintähinta on 4,00 euroa niiden osakkeiden osalta, joiden merkintäaika alkoi 1.4.2002, ja 4,80 euroa niiden osakkeiden osalta, joiden merkintäaika alkaa 1.4.2004. Merkintähintaa alennetaan 12.4.2000 jälkeen päätettävien ja ennen osakemerkintää jaettavien osinkojen määrällä, jotka ylittävät 50 % sen tilikauden osakekohtaisesta voitosta, jolta osinkoja jaetaan. Mikäli tilikausi, jolta osinko jaetaan, on ollut tappiollinen, vähennetään merkintähinnasta tilikaudelta jaettu osinko kokonaisuudessaan. Osakkeen merkintähinta on kuitenkin aina vähintään osakkeen nimellisarvo.

Tamro Oyj:n osakepääoma voi voimassa olevien optioiden ansiosta nousta enintään 6 882 000 osakkeella eli 6 882 000 eurolla.

Tamron osakekurssin kehitys 1998–2002



Osakkeiden markkina-arvo 1998–2002



Omien osakkeiden hankkiminen ja luovuttaminen

Yhtiön hallituksella ei ollut tilikauden aikana valtuutusta ostaa tai luovuttaa omia osakkeita. Yhtiön hallussa on 341 000 omaa osaketta, jotka on hankittu vuoden 1999 yhtiökokouksen päätöksen perusteella. Omistus vastaa 0,3 prosenttia vuoden lopun osakepääomasta.

Osakkeenomistajat

Tamro Oyj:n osakkeista 19,2 % oli 31.12.2002 kotimaisessa omistuksessa, 19,3 % ruotsalaisessa ja 39,6 % saksalaisessa omistuksessa. Hallintarekisterissä yhtiön osakkeista oli lisäksi 21,4 %, ja muilla ulkomaisilla omistajilla oli 0,2 %. Ulkomaisen omistuksen osuus oli siten yhteensä 80,5 % yhtiön osakkeista.

Vuoden lopussa hallituksen jäsenet ja konsernijohtaja omistivat yksin ja määräysvalta-yhtiöidensä kautta 220 000 Tamron osaketta ja 60 000 vuoden 1997 optiolainan optiotodistusta. Osakeomistukset vastaavat 0,2 % osakkeista ja äänistä. Konsernin muu johto ja muu pysyvä sisäpiiri omistivat vastaavasti 6 293 osaketta, 230 000 vuoden 1997 optiotodistusta ja 618 000 vuoden 2000 optio-oikeutta.

Osinkopolitiikka ja osinko

Hallitus pyrkii tekemään Tamron osakkeesta hyvän pitkän aikavälin pääomasijoituksen. Edellyttäen, että Tamron taloudellinen kehitys jatkuu terveenä, hallituksen tavoitteena on, että yhtiö jakaa osinkoina noin puolet osakekohtaisesta tuloksesta.

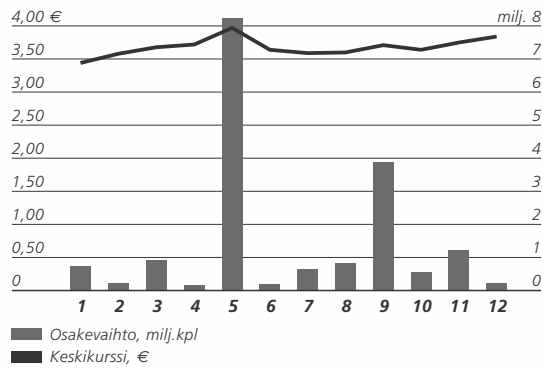
Hallitus esittää yhtiökokoukselle, että osinkoa vuodelta 2002 maksetaan 0,13 euroa osakkeelta.

Osakkeen noteeraus, kurssikehitys ja vaihto

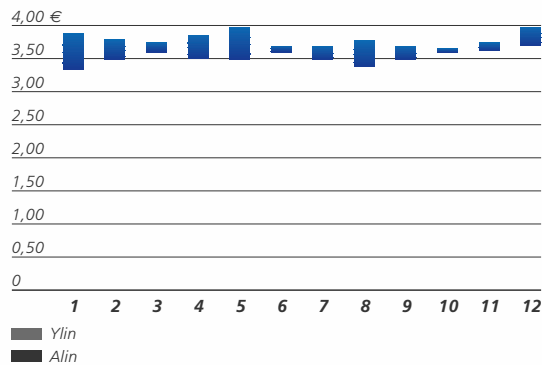
Tamro Oyj:n osakkeet on noteerattu Helsingin Pörssissä.

Osakekurssi vuoden 2002 lopussa oli 3,80 (3,59) euroa, mikä oli 6 % korkeampi kuin vuoden 2001 lopussa. Ylin kaupantekokurssi oli 3,99 (4,10) euroa ja alin 3,35 (1,65) euroa. Osakkeita vaihdettiin yhteensä 17,5 (19,6) miljoonaa kappaletta, mikä edustaa 15,3 % keskimääräisestä osakemäärästä. Osakevaihdon arvo oli 66,7 (67,3) miljoonaa euroa. Vaihdetujen osakkeiden määrä laski 10,3 %, mutta osakevaihdon arvo oli lähes edellisen vuoden tasoa.

Osakkeen keskimurssi ja vaihto kuukausittain 2002



Osakekurssin kehitys 2002



Osakkeiden markkina-arvo vuoden 2002 lopussa oli 435,1 miljoonaa euroa sen oltua 411,0 miljoonaa euroa vuoden 2001 lopussa. Markkina-arvoa laskettaessa ei ole huomioitu yhtiön omistuksessa olevia omia osakkeita. Osakkeen pörssikehitykseen liittyvät tiedot ja osakekohtaiset tunnusluvut viideltä vuodelta on esitetty sivulla 36.

Osakkeenomistus suuruusluokittain

31.12.2002

Osakkeiden määrä	Omistajia	Osakemäärä	Osuus osakkeista ja äänistä, %
1-500	5 067	1 114 111	0,97
501-1 000	1 457	1 192 669	1,04
1 001-5 000	1 509	3 446 554	3,00
5 001-20 000	249	2 277 782	1,98
20 001-50 000	42	1 278 371	1,11
50 001-500 000	24	2 897 415	2,52
500 001-	6	102 557 839	89,31
Arvo-osuuksiksi muuttamatta		72 342	0,07
Yhteensä	8 354	114 837 083	100,00

Suurimmat osakkeenomistajat

31.12.2002

	Osakkeita, 1 000 kpl	Osuus osakkeista ja äänistä, %
1. Meco Holding AIS	39 399	34,3
2. Apoteket AB	22 114	19,3
3. Vakuutusosakeyhtiö Henki-Sampo	6 275	5,5
4. Nordic Pharma Invest AIS	6 084	5,3
5. Keskinäinen Vakuutusyhtiö Kaleva	2 453	2,1
6. Keskinäinen eläkevakuutusyhtiö Varma-Sampo	1 740	1,5
7. Nordea Henkivakuutus Oy	274	0,2
8. Sijoitusrahasto Aktia Capital	220	0,2
9. Keskinäinen Vakuutusyhtiö Eläke-Fennia	199	0,2
10. Jenny ja Antti Wihurin sijoitusrahasto	195	0,2
11. Folkhälsans Forskningsstiftelse	134	0,1
12. Toivanen Marja	122	0,1
13. Possessor Oy	120	0,1
14. Odin Finland	103	0,1
15. Toivanen-Koivisto Maarit Hannele	102	0,1
16. Waldemar von Frenckellin säätiö	100	0,1
17. von Frenckell Mikael	100	0,1
18. Heikkilä Aimo Kalervo	90	0,1
19. Nelimarkka Kerttu Tuulikki	85	0,1
20. Oy Witwo Ab	67	0,1
Muut	34 861	30,4
Yhteensä	114 837	100

Phoenix Pharmahandel AG & Co (Meco Holdings AIS ja hallintarekisteröity Nordic Pharma Invest AIS) yhteensä 39,6 % kaikista osakkeista. Hallintarekisterissä 31,1 % kaikista osakkeista. Tamro Oyj:n omistusosuus 0,3 % kaikista osakkeista.

Osakepääoman muutokset 1995 - 2002

Korotustapa ja -aika	Osakemäärän muutos	Osakepääoman muutos, mk/euro	Uusi osakepääoma mk/euro
Suunnattu anti 25.8.-15.10.1995	40 114 333	401 143 330 mk	881 633 700 mk
Suunnattu anti 18.6.-26.6.1998	34 456 060	344 560 600 mk	1 226 194 300 mk
Optiomerkitä / optiolaina 1994 21.12.1998	100 000	1 000 000 mk	1 227 194 300 mk
Osakkeiden mitätöinti / Tamro Oyj:n v. 1998 hankkimat omat osakkeet 28.4.1999	- 2 404 000	-24 404 000 mk	1 203 154 300 mk
Osakkeen nimellisarvon muutos kymmenestä (10) markasta yhteen (1) euroon 28.4.1999	-	-82 040 596,93 euroa	120 315 430 euroa
Optiomerkitä / optiolaina 1994 13.12.1999	50 000	50 000 euroa	120 365 430 euroa
Optiomerkitä / optiolaina 1994 15.5.2000	500	500 euroa	120 365 930 euroa
Osakkeiden mitätöinti / Tamro Oyj:n v. 1999 ja 2000 hankkimat omat osakkeet 16.5.2000	-5 528 847	-5 528 847 euroa	114 837 083 euroa

TAMRON OSAVUOSIKATSAUS 1.1.-30.9.2003

Osavuositarkastus lyhyesti:

- Tamro-konsernin liikevaihto tammi-syyskuussa oli 3 067,8 (3 024,5) miljoonaa euroa, jossa on kasvua edellisvuoden vastaavasta kaudesta 1,4 %. Lääkemarkkinoiden kasvu Pohjoismaissa pysyi tammi-syyskuussa suhteellisen hitaana ja jäi 4 %:iin.
- Kaikki Tamron liiketoimintayksiköt Liettuaa lukuun ottamatta ylittivät alkuvuoden liikevoittotavoitteen, mikä merkitsi konsernitason tammi-syyskuussa 50,8 (41,5) milj. euron liikevoittoa. Kasvu edellisen vuoden vastaavasta kaudesta oli 22,4 %. Liikevoittomarginaali oli 1,7 (1,4) %.
- Konsernin tulos ennen veroja ylsi tammi-syyskuussa 42,9 (31,0) miljoonaan euroon, 38,4 %:n kasvuun edellisvuoden vastaavasta kaudesta. Osakekohtainen tulos oli 25 (21) senttiä.
- Yhtiö odottaa vahvan tulosparannuksen jatkuvan myös viimeisellä vuosineljänneksellä, mikä merkitsee merkittävää parannusta konsernin tuloksessa ennen veroja vuonna 2003.

TOIMINTAYMPÄRISTÖ

Lääkemarkkinoiden arvo Pohjoismaissa oli tammi-syyskuussa 4,7 miljardia euroa, mikä merkitsi keskimäärin 4 prosentin (myyntipäiväkorjattua) markkinakasvua vuoden yhdeksän ensimmäisen kuukauden aikana verrattuna vastaavaan ajankohtaan vuosi sitten. Kolmannen vuosineljänneksen aikana lääke-markkinoiden kasvu Pohjoismaissa hidastui 2 prosenttiin; markkinakasvu Ruotsissa pysähtyi kokonaan kun taas Suomessa markkinat kasvoivat yli 6 prosentin vuosivauhdilla.

Markkinoiden kasvun selvä hidastuminen johtui suurelta osin geneeristen lääkkeiden lisääntyneestä käytöstä ns. geneerisen substituution seurauksena, joka tuli Ruotsissa voimaan vuoden 2002 lokakuussa ja Suomessa vuoden 2003 huhtikuussa. Geneerisen substituution lisäksi joidenkin merkittävien tuotteiden patenttisuoja päättyminen on johtanut voimakkaisiin hinnantarkistuksiin ja -laskuihin alkuperäislääkkeissä. Nämä kaksi trendiä näkyivät voimakkaana sekä Ruotsissa että Suomessa. Lisäksi Norjan uudella referenssihintajärjestelmällä ja Tanskan lääketeollisuuden ja valtiovallan välisellä sopimuksella hillitä lääkekustannuksia oli Tamron toiminta-alueella kasvua rauhoittava vaikutus. Samaan aikaan uusien, aikaisempaa kalliimpien lääkkeiden tulo markkinoille on vähenemässä.

Markkinoiden kasvu Baltian maissa oli nopeampaa kuin Pohjoismaissa;

keskimäärin markkinat kasvoivat 6-7 prosenttia alkuvuoden aikana. Käytettävissä olevien tilastojen mukaan lääketukku markkinat Baltian maissa olivat suuruudeltaan 340 miljoonaa euroa.

Tamron asema Pohjois-Euroopan johtavana lääkejakeelijana pysyi vahvana, ja yhtiön markkinaosuus Pohjoismaiden lääkejakeelusta oli tammi-syyskuussa 47,0 (49,1) prosenttia.

MUUTOKSIA KONSERNIRAKENTEES

Pharm Tamda 77, Tamron tytäryhtiö Venäjällä, on konsolidoitu konserniin huhtikuuhun saakka, jolloin virallinen yhdistyminen uuteen venäläiseen lääketukkuun tapahtui. Joulukuussa 2002 ostettu liettualainen tukkuliike Litfarma ir partneriai on konsolidoitu konserniin vuoden alusta. Yhtiö yhdistyi UAB Tamroon syyskuun lopussa. Tamro Healthcare AB Ruotsissa on siirretty sisäisellä siirrolla osaksi Tamro MedLab -divisioonaa vuoden 2003 alusta. Tamron omistus Apokjedenissä on laskettu 79,9 prosentin mukaan.

KONSERNIN TULOSKEHITYS

Kolmas vuosineljännes: heinä-syyskuu

Tamro-konsernin kolmannen vuosineljänneksen liikevaihto oli 997,2 (975,2) miljoonaa euroa, 2,3 prosenttia enemmän kuin vuosi sitten vastaavana ajankohtana. Liikevaihdon kasvu jatkui suhteellisen hitaana johtuen venäläisen tytäryhtiön Pharm Tamdan konsolidoinnin päättymisestä huhtikuun lopussa, markkinakasvun yleisestä hidastumisesta Pohjoismaissa sekä osin Norjan kruunun heikkenemisestä euroon nähden.

Tamro-konsernin liikevoitto oli kolmannella vuosineljänneksellä 19,0 (12,7) miljoonaa euroa, jossa on kasvua edellisestä vuodesta 49,6 %. Liikevoittomarginaali oli 1,9 (1,3) %. Kannattavuuden kehitys oli erityisen hyvä Norjassa ja Suomen lääkejakeelussa. Liikevoittoa parantaa 1,2 miljoonan euron myyntivoitto kiinteistömyynnistä Tanskassa.

Konsernin voitto ennen veroja nousi 17,2 (8,8) miljoonaan euroon. Kasvu edellisestä vuodesta oli 95,5 %. Parannus johtuu pääosin lisääntyneestä tehokkuudesta ja alhaisemmista rahoituskuluista. Osakkuusyhtiöillä ei ollut vaikutusta tulokseen.

Verot on kirjattu 32 prosentin laskennallisella verokannalla. Vähemmistöosuus oli -0,8 (0,9) miljoonaa euroa.

Heinä-syyskuun tulos oli 10,9 (6,9) miljoonaa euroa. Osakekohtainen tulos oli 10 (6) senttiä.

Katsauskausi tammi-syyskuu

Tamro-konsernin liikevaihto tammi-syyskuussa oli 3 067,8 (3 024,5) miljoonaa euroa, jossa on 1,4 prosentin kasvu edellisvuoden vastaavasta ajankohdasta. Myynnin kasvu oli parhainta Liettuassa (54 %) ja Latviassa (10 %). Myyntituotot kasvoivat myös Norjassa (4 %) ja Tanskassa (5 %). Ruotsissa vertailukelpoinen myynnin kasvu euroissa oli -1 % kun Tamro Healthcare AB:n siirto osaksi Tamro MedLab -ryhmää on eliminoitu. Suomen lääkemyynti oli 6 % edellisvuotta alhaisempi päämiesmuutosten seurauksena.

Konsernin liikevoitto tammi-syyskuussa oli 50,8 (41,5) miljoonaa euroa, jossa on kasvua edellisestä vuodesta 22,4 prosenttia. Liikevoittomarginaali oli 1,7 (1,4) %. Kaikki liiketoimintayksiköt tekivät liikevoittoa. Liikevoiton hyvä kehitys johtui pääosin parantuneesta tehokkuudesta ja alhaisemmista kustannuksista, jotka kompensoivat useissa maissa alentuneiden marginaalien vaikutuksen. Tulostaan paransivat eniten Norjan, Suomen, Latvian ja Viron liiketoimintayksiköt.

Konsernin tulos ennen veroja nousi 42,9 (31,0) miljoonaan euroon, jossa on kasvua 38,4 % edelliseen vuoteen verrattuna. Tulos sisältää 0,1 (0,2) miljoonan euron tappiot osakkuusyhtiöistä Norjassa ja Tanskassa. Rahoituskulujen alentuminen paransi tulosta 2,5 miljoonaa euroa.

Verot on kirjattu 32 prosentin laskennallisella verokannalla. Vähemmistöosuudet supistuivat 2,7 miljoonasta eurosta -0,7 miljoonaan euroon Apokjedenin vähemmistöomistajien osuuden supistumisen ja Apokjedenin tulosparannuksen myötä.

Tammi-syyskuun tulos oli 28,5 (23,8) miljoonaa euroa. Osakekohtainen tulos oli 25 (21) senttiä.

LIIKETOIMINTAKATSAUKSET

Ruotsi

Ruotsin lääkkeiden kokonaismarkkinat kasvoivat tammi-syyskuussa 1 934 miljoonaan euroon, vain 2,4 prosenttia edellisen vuoden vastaavasta ajankohdasta (kiintein kurssein laskettuna). Kolmannen vuosineljänneksen aikana markkinoiden kasvu pysähtyi ja oli -0,1 %.

Tamron tammi-syyskuun liikevaihto Ruotsissa oli 1 125,5 (1 138,9) miljoonaa euroa, 1,2 % vähemmän kuin vuosi sitten johtuen vuoden alussa tapahtuneesta Tamro Healthcaren siirtymisestä osaksi Tamro MedLabia. Ruotsin liikevaihdon osuus konsernin liikevaihdosta on 37 %. Tamron osuus markkinoista Ruotsissa pysyi 48 prosentissa. Yhtiö ei saanut eikä menettänyt yhtään merkittävää jakelusopimusta. Liikevoitossa Tamro Ruotsi ei yltänyt edellisvuoden tasolle, lähinnä alentuneiden marginaalien johdosta. Tamron palveluksessa Ruotsissa oli keskimäärin 504 (475) henkilöä.

Tamro Ruotsi jatkoi internet-pohjaisten sekä päämiehille että apteekkareille lisäarvoa tuottavien informaatiojärjestelmän kehittämistä lanseeraamalla uusia versioita palveluista. Palvelut ovat olennainen osa Tamro AB:n palvelubrandia ja identiteettiä.

Katsauskauden jälkeen 20.10.2003 Tamro AB:n toimitusjohtajana vuodesta 2002 toiminut Stefan Åkesson erosi tehtävästään. Vt. toimitusjohtajan tehtäviä hoitaa konsernijohtaja Jo Langmoen siihen saakka kunnes Stefan Åkessonin seuraaja on nimitetty.

Lokakuusta 2002 voimaan tullut lääkevaihto on johtanut noin 3800 lääkkeen hinnanlaskuun Ruotsissa, missä on myynnissä kaikkiaan 5000 eri lääkevalmistetta. Lääkevaihdosta kertyvä hyöty julkisissa terveydenhuollon budjeteissa ja myös potilaille riippuu siitä, miten hyvin Apoteket AB pystyy pitämään varastossaan halvinta geneeristä lääkettä. Tämä järjestelmä asettaa haasteita niin lääketekuille kuin geneeristen lääkkeiden valmistajillekin.

Tanska

Suhteellisen vaatimaton markkinakasvu jatkui kolmannen vuosineljänneksen aikana. Lääketukkukauppojen yhteenlasketun lääkemyynnin arvo oli 757 miljoonaa euroa tammi-syyskuussa ja kasvu edellisen vuoden vastaavasta kaudesta oli 3,1 %. Tärkeimmät syyt markkinoiden vähäiselle kasvulle ovat olleet lääketieteellisuuden ja valtiovallan sopimus olla nostamatta lääkkeiden hintoja Pohjois-Euroopan keskimääräisen hintatason yläpuolelle sekä lisääntynyt geneeristen lääkkeiden käyttö.

Nomecon tammi-syyskuun liikevaihto oli 783,6,0 (746,6) miljoonaa euroa, jossa on kasvua 5,0 % edellisestä vuodesta. Lääketukkumyynnin osuus Nomecon kokonaisliikevaihdosta on noin kaksi kolmasosaa. Yhtiön osuus Tamro-konsernin liikevaihdosta pysyi lähes 26 prosenttina. Yhtiön asema Tanskan markkinoilla on pysynyt vakaana ja markkinaosuus yli 69 prosentissa. Nomecon kannattavuus

on ollut tavoitteiden mukainen.

Nomecon palveluksessa oli keskimäärin 623 (619) henkilöä.

Nomecon VMI-palvelua (Vendor Managed Inventory) käyttävien apteekkien lukumäärä on kasvanut suunnitelman mukaisesti. Vapaaehtoisten apteekkiketjujen palveluun käytetään merkittäviä voimavaroja. Nomeco palvelee kolmea merkittävintä ketjua, joihin kuuluu yhteensä 200 Tanskan 280 apteekista. Nomeco tarjoaa ketjuille hallinnollisia palveluja, ja tuottaa myös myyntitietoja ketjujen valikoimien kehittämiseksi ja ostomäärien optimoimiseksi.

Itsehoitotuotteiden myynti päivittäistavara-kaupoissa ja kioskeissa on kasvussa. Viimeisimmän käytettävissä olevan tilaston mukaan myynti vähittäiskaupoista muodosti 12 % itsehoitotuotteiden kokonaisymyynnistä. Eniten vähittäiskaupoista ostetaan nikotiinivalmisteita ja päänsärkylääkkeitä. Päänsärkylääkkeiden myynnistä 5 % menee vähittäiskauppojen kautta ja nikotiinivalmisteiden myynnistä vastaavasti 40 %.

Suomi

Suomen lääke-markkinoiden kasvu tammi-syyskuussa oli edelleen Pohjoismaiden korkein. Markkinat kasvoivat 1 104 miljoonaan euroon, 5,8 prosenttia - myyntipäiväkorjattuna 6,3 prosenttia - edellisen vuoden vastaavasta ajankohdasta.

Kolmannen vuosineljänneksen aikana reseptilääkkeiden hintataso laski lähes viisi prosenttia huhtikuun alusta voimaan tulleen pakollisen lääkevaihdon johdosta. Hintojen laskua kompensoivat lääkkeiden myyntimäärän kasvu ja uudet markkinoille tulleet lääkkeet, joten reseptilääkkeiden kokonaisymyynti heinä-syyskuussa kasvoi lähes 5 %.

Tamron Suomen lääkejake-lun liikevaihto oli 462,2 (493,2) miljoonaa euroa, joka on 6,3 % vähemmän kuin vuosi sitten vastaavana ajankohtana. Tamron markkinaosuus Suomen lääkejake-lusta oli siten 40,0 % katsauskauden aikana. Tamro Suomen liikevaihdon osuus koko konsernin liikevaihdosta on 15 %.

Tamro Suomi lanseerasi uuden internet-pohjaisen palvelun, Tamro Web Directin, apteekkareille. Palvelu on kehitetty alunperin Ruotsissa ja sen avulla apteekit saavat reaaliaikaista tietoa mm. tuotteiden saatavuudesta ja jälkitoimituksista.

Tamro Suomen kannattavuus pysyi selvästi viime vuotta parempana ja ylitti myös tavoitteet. Tammi-syyskuun aikana Tamro Suomen palveluksessa oli keskimäärin 313 (372) henkilöä, 16 % vähemmän kuin vuosi siten.

Katsauskauden jälkeen 16.10.2003 julkistettiin, että Tamro Suomi ja Pfizer Oy, maailman johtava lääkeyhtiö, ovat solmineet pitkäaikaisen jakelusopimuksen, joka kattaa Pfizerin humanilääkkeiden, reseptivapaiden tuotteiden sekä terveydenhuollon laitteiden ja välineiden jakelun Suomessa. 3.11.2003 julkistettiin, että Tamro Suomi on tehnyt vuoden 2004 alusta voimaan tulevan jakelusopimuksen myös Novartis Finland Oy:n kanssa.

On esitetty arvioita, että lääkevaihto ja sitä seurannut hintakilpailu ovat johtaneet kuukausittain 4 miljoonan euron säästöihin julkisissa lääkemenoissa Suomessa. Tämä voi johtaa korvattavien lääkkeiden osalta 5 prosentin kokonaissäästöön vuositasolla.

Norja

Lääketukku- ja lääketuotteen kasvun Norjassa pysyi varsin vaatimattomana kolmannen vuosineljänneksen aikana ja tammi-syyskuun kasvu oli vain 3,6 % verrattuna edellisen vuoden vastaavaan ajankohtaan. Lääketukkujen yhteenlaskettu myynti Norjassa oli ensimmäisen yhdeksän kuukauden aika 871 miljoonaa euroa. Alhainen kasvu johtuu tammikuussa alkaneista hinnantarkistuksista ja valtiovallan määräämästä uudesta hintaindeksijärjestelmästä, joka tuli voimaan maaliskuussa.

Apokjeden Groupin tammi-syyskuun liikevaihto oli 446,2 (427,9) miljoonaa euroa, kasvu 4 % edellisestä vuodesta. Luku sisältää sekä tukku- että vähittäismyynnin. Markkinoiden hitaasta kasvusta johtuen liikevaihdon kasvu oli ennustettua vähäisempi. Apokjedenin osuus Tamro-konsernin liikevaihdosta oli yli 14 %.

Kolmannen vuosineljänneksen aikana Apokjeden Groupin liiketulos pysyi voitollisena ja ennustettua parempana huolimatta ennakoitua alhaisemmasta myynnistä. Parantunut kannattavuus johtui pääosin paremmista myyntikatemarginaaleista ja tehokkuuden parantumisesta. Apokjedenin rahoitusrakenteen uudelleenjärjestely on alentanut yhtiön rahoituskuluja.

Apokjeden muutti syyskuussa seitsemän osittain omistamaansa yhtiötä tytäryhtiöikseen. Syyskuun lopussa Apotek1-ketjussa oli kaikkiaan 203 apteekkia, joista yhtiö omisti kokonaan tai osittain 171 kpl. 97 % Norjan yksityisistä apteekkeista kuuluu johonkin apteekkiketjuun. Näistä ketjuista suurin on Apokjeden, jonka osuus markkinoista ilman sairaala-apteekkeja on 43 %.

Apokjeden Groupin palveluksessa oli keskimäärin 1 423 (1 000) henkilöä, joista 1 249 (821) työskenteli apteekkeissa.

Itsehoitotuotteiden valikoiman laajentuminen apteekkien ulkopuolisiin myyntikanaviin tuli voimaan marraskuussa 2003. Tiettyjä reseptivapaita lääkkeitä voi ostaa päivittäistavara- ja terveyskaupoista, huoltoasemilta ja vastaavista myyntipaikoista. 4.11.2003 Norjan kilpailuviranomaiset käynnistivät tutkimuksen, ovatko Norjan neljä tukkuliikettä syyllistyneet luvattomaan hintayhteistyöhön.

Viro

Lääketukumarkkinat kasvoivat Virossa vuoden yhdeksän ensimmäisen kuukauden aikana noin 5-6 prosenttia. Tamron liikevaihto Virossa oli 29,3 (30,3) miljoonaa euroa, jossa on laskua kolme prosenttia edellisen vuoden vastaavaan ajankohtaan verrattuna. Liikevaihto sisältää myös Tamron omistamien apteekkien myynnin ja edustaa Tamro-konsernin liikevaihdosta noin yhtä prosenttia. Tamron osuus lääketukumarkkinoista Virossa oli noin 30 % ja Tamron omistamien apteekkien osuus maan apteekkisektorista 6 %.

Tamron palveluksessa Virossa oli keskimäärin 133 (107) henkilöä, joista 61 (32) Tamron omistamissa 21 apteekissa. Myynnin laskusta huolimatta toiminnan kannattavuus Virossa oli parempi kuin edellisenä vuonna ja yli tavoitteen.

Itsenäisten apteekkien vapaaehtoisen yhteistyön voimistuminen on jatkunut tiiviissä yhteistyössä Tamron apteekkineuvoston kanssa hyvin tuloksin. Syyskuuhun mennessä Apteek1-ketjutoiminnassa oli mukana 120 jäsentä mukaan lukien Tamron 21 omaa apteekkia, ja apteekit edustivat yhdessä noin 27 % Viron apteekkimarkkinoista.

Latvia

Latvian lääketukumarkkinat kasvoivat edelleen 11 prosentin vuosivauhdilla tammi-syyskuun aikana. Markkinoiden keskittyminen apteekkiketjuihin jatkui ja ketjuihin kuuluu jo noin 70 %

latvialaisista apteekeista.

Tamron liikevaihto Latviassa oli tammi-syyskuun aikana 57,3 (51,9) miljoonaa euroa, kasvu edellisen vuoden vastaavasta ajankohdasta 10 %. Latvian liiketoiminnan osuus konsernin liikevaihdosta oli 2 %. Latvian liikevaihto sisältää myös Gimenes Aptieka -ketjun

vähittäismyynnin. Ketjuun kuuluu nyt 29 apteekkia. Tamron liiketoiminnan kannattavuus Latviassa ylitti tavoitteet ja oli selvästi parempi kuin vuosi sitten vastaavana ajankohtana. Toiminnan pääpaino oli apteekkien IT-järjestelmien ja palvelujen kehittämisessä.

Tamron markkinaosuus Latvian lääketukkukaupasta oli lähes 28 % ja apteekkisektorista 6 %.

Tamron palveluksessa Latviassa oli keskimäärin 252 (254) henkilöä, joista 140 (142) työskenteli Gimenes Aptieka -ketjun 29 apteekissa. Heinäkuun alkupuolella Tamron Latvian toimintojen toimitusjohtajaksi nimitettiin Dita Martinsone.

Latvian parlamentti muutti lääkkeiden verotusta koskevaa lainsäädäntöä niin, että aikaisemmin kaavailun 9 prosentin arvonlisäveron asemasta lääkkeistä peritään vuoden 2004 alusta 5 prosentin arvonlisävero.

Liettua

Käytettävissä olevien tilastotietojen mukaan lääketukkumarkkinat Liettuassa kasvoivat 5 % tammi-syyskuun aikana. Tamron liikevaihto Liettuassa oli katsauskauden aikana 56,2 (36,4) miljoonaa euroa ja sen osuus Tamron konserniliikevaihdosta oli 2 %. Tamron markkinaosuus Liettuan lääketukkumarkkinoista oli 25 %.

Tamron palveluksessa Liettuassa oli yhteensä 173 (84) henkilöä. UAB Tamron ja siihen yhdistetyn, joulukuussa ostetun Litfarma ir partneriain liiketoiminnan kannattavuus oli viimevuotista heikompi ja myös jäljessä vuoden 2003 tavoitteista.

Tamro hankki elokuussa omistukseensa Karoliniskiu-nimisen apteekin Liettuassa. Apteekkiketjujen muodostaminen on jatkunut voimakkaana Liettuassa.

Tamron johto Liettuassa muuttui heinäkuun lopulla, kun konsernin logistiikkajohtaja Stefan Pflug nimitettiin vt. Toimitusjohtajaksi UAB Tamron.

Luoteis-Venäjä

Joulukuussa 2002 Tamro teki sopimuksen Venäjän tytäryhtiönsä omistuksen vaihtamisesta 18 prosentin vähemmistöomistukseen uudessa valtakunnallisessa ZAO ROSTA -nimisessä lääketukussa. Kauppaan

liittyvät järjestelyt saatiin päätökseen toisen vuosineljänneksen aikana. Näin ollen Pharm Tamda 77:n konsolidointi konserniin päättyi huhtikuun lopussa.

Tamro MedLab

Tamro MedLabin liikevaihto oli 91,4 (63,9) miljoonaa euroa, kasvu edellisestä vuodesta on 43 %. Tamro MedLabin liikevaihdossa on mukana Tamron Ruotsin lääkejakeluun aiemmin kuuluneen Tamro Healthcare AB:n liikevaihto. Yhtiö siirrettiin osaksi Tamro MedLab -ryhmää kuluvan vuoden alusta. Tamro MedLabin osuus konsernin liikevaihdosta on 3 %. Yksikön kannattavuus oli jäljessä tavoitteista, mutta jonkin verran parempi kuin vuosi sitten.

Tamro MedLabin palveluksessa oli keskimäärin 272 (251) henkilöä seitsemässä maassa.

INVESTOINNIT JA YRITYSKAUPAT

Konsernin bruttoinvestoinnit tammi-syyskuussa olivat suuruudeltaan 32,8 (76,1) miljoonaa euroa. Ne koostuivat lähes kokonaan Apokjeden Groupin apteekkiostoista Norjassa.

RAHOITUS

Tamro-konsernin rahoitusasema voimistui entisestään kolmannen vuosineljänneksen aikana. Syyskuun aikana sovittiin uusista, yhteensä 200 miljoonan euron suuruisista kahdenkeskisistä sitovista valmiusluottolimiiteistä 200 miljoonan euron yritystodistusohjelman aktiivisen käytön tukemiseksi. Konsernin velkaantumisaste parani 32,6 (56,7) prosenttiin ja omavaraisuusaste 35,3 (32,7) prosenttiin.

Rahoituskulujen määrä laski toisesta neljänneksestä. Viime aikaisten koronlaskujen vaikutus näkyy nyt kustannustasossa ja rahoituskulujen aikaisempaa tasaisemman kehityksen uskotaan jatkuvan tulevaisuudessa. Konsernin kustannustehokas rahoitusrakenne pitää rahoituskustannukset jatkossakin suhteellisen edullisella tasolla.

Nettovelka syyskuun lopussa oli 121,6 (208,2) miljoonaa euroa. Efektiivinen nettovelka, johon sisältyy arvopaperistamisohjelman mukaisesti myydyt 70,3 miljoonaa euron tilisaatavat, oli 191,9 (208,2) miljoonaa euroa. Keskimääräinen efektiivinen nettovelka kolmannen vuosineljänneksen aikana on ollut hieman alhaisemmalla tasolla kuin edellisen vuoden vastaavana ajankohtana. Konsernin likvidit varat olivat suuruudeltaan 11,1 (13,7) miljoonaa euroa parantuneen kassan hoidon ansiosta.

Vapaa kassavirta ja nettokäyttöpääoma

Kolmannen vuosineljänneksen heinä-syyskuun vapaa kassavirta oli 30,2 (-55,6) miljoonaa euroa. Liiketoiminnan kassavirta ennen nettokäyttöpääoman muutoksia ja investointeja parani 21,9 (13,0) miljoonaa euroon. Nettoinvestointien määrä laski 6,3 (19,1) miljoonaa euroon.

Kassavirta nettokäyttöpääoman muutoksesta oli 14,6 (-49,5) miljoonaa euroa kolmannen vuosineljänneksen aikana ja nettokäyttöpääoma kauden lopussa oli 172,8 (248,5) miljoonaa euroa. Myytyjen tilisaatavien määrä kauden lopussa oli 70,3 miljoonaa euroa ja oli samalla tasoa kuin ensimmäisen ja toisen vuosineljänneksen lopussa.

Katsauskauden tammi-syyskuu vapaa kassavirta oli -13,5 (28,0) miljoonaa euroa. Liiketoiminnan kassavirta ennen nettokäyttöpääoman muutoksia ja investointeja parani 53,9 (39,7) miljoonaa euroon. Nettoinvestointien määrä laski voimakkaasti ja oli 27,5 (76,9) miljoonaa euroa, sillä ostettujen apteekkien määrä laski edellisvuodesta selvästi. Kassavirta nettokäyttöpääoman muutoksesta oli -39,9 (9,2) miljoonaa euroa. Edellisen vuoden nettokäyttöpääomaan ja kassavirtaan vaikuttivat myönteisesti kertaluonteiset erät.

Rahoituskulut

Konsernin nettorahoituskulut laskivat kolmannen vuosineljänneksen (heinä-syyskuu) aikana 1,8 (3,8) miljoonaa euroon. Nettokorkokulut olivat suuruudeltaan 1,9 (3,7) miljoonaa euroa ja selvästi alhaisemmat kuin toisen vuosineljänneksen aikana, jolloin niiden määrä oli 2,5 miljoonaa euroa. Valuuttakurssitappiot olivat 0,1 (0,1) miljoonaa euroa ja muut rahoitustuotot 0,2 (0,1) miljoonaa euroa.

Konsernin nettorahoituskulut olivat koko raportointikauden tammi-

syyskuu aikana 7,8 (10,3) miljoonaa euroa. Nettokorkokulut olivat 7,3 (10,6) miljoonaa euroa. Valuuttakurssitappiot olivat 0,3 (-0,2) miljoonaa euroa ja muut rahoituskulut 0,2 (-0,1) miljoonaa euroa.

HENKILÖSTÖ

Tamro-konsernin palveluksessa oli katsauskaudella keskimäärin 3 812 (3 376) henkilöä. Heistä keskimäärin 2 085 (2 130) työskenteli lääketukukaupan palveluksessa, 1 455 (995) apteekeissa ja 272 (251) Tamro MedLabissa. Syyskuun lopussa apteekkihenkilöstön määrä oli noussut jo 1 542:een (1 252). Tammi-syyskuun aikana konsernin henkilöstöstä keskimäärin 87 % toimi ulkomailla.

TAMRON YHTIÖJÄRJESTYKSEN MUKAINEN LUNASTUSMENETTELY

14.8.2003 Tamro vastaanotti kaksi liputusilmoitusta 13.8.2003 tehdystä osakekaupasta, jonka toteuduttua Apoteket AB:n koko omistus Tamrossa siirtyy PHOENIX International Beteiligungs GmbH:lle. Kaupan johdosta Apoteket AB:n omistusosuus Tamrossa laskee 19,3 %:sta nolnaan (0 %) ja PHOENIXin suora omistusosuus nousee 19,3 %:iin.

Osakekaupan toteutumisen myötä PHOENIXin ja sen kokonaan omistaman tytäryhtiön Meco Holding A/S:n osuus Tamron kaikista äänistä ja osakkeista nousee 58,9 %:iin.

PHOENIX ilmoitti, että osakekaupan toteutuminen käynnistää Tamron yhtiöjärjestyksen mukaisen lunastusvelvollisuuden.

Samana päivänä Tamron hallitus sai PHOENIXiltä Tamron yhtiöjärjestyksen 12 §:n mukaisen ilmoituksen lunastusvelvollisuuden syntymisestä.

3.9.2003 Tamron hallitus julkisti ilmoituksensa lunastusvelvollisuuden syntymisestä. Hallitus totesi ilmoituksessaan, että PHOENIXin osakkeiden ja äänien omistus Tamrossa laukaisee Tamron yhtiöjärjestyksen 12 §:ssä määrätyn lunastusvelvollisuuden. Näin ollen PHOENIX on muiden osakkeenomistajien ja Tamron vuosina 1997 ja 2000 liikkeelle laskettujen optio-oikeuksien haltijoiden vaatimuksesta velvollinen ostamaan näiden osakkeet ja optio-oikeudet.

Ilmoituksessaan hallitus totesi, että lunastushinta on 4,51 euroa per osake. Lunastushinta määräytyy Tamron yhtiöjärjestyksen määräysten mukaan. Tamron yhtiöjärjestyksessä mainittu korkein

vaihtoehtoinen hinta on Tamron osakkeiden painotettu keskipurssi Helsingin Pörssissä kymmenen (10) pörssipäivän aikana, jotka edeltävät sitä päivää (14.8.2003), jolloin PHOENIX antoi ilmoituksensa.

Tamro julkisti myös PHOENIXin ilmoittaneen, että lunastushinta vuoden 1997 A optio-oikeudesta on 0,08 euroa per optio-oikeus, vuoden 1997 B optio-oikeudesta 0,08 euroa per optio-oikeus, vuoden 2000 A optio-oikeudesta 0,80 euroa per optio-oikeus ja vuoden 2000 B optio-oikeudesta 0,52 euroa per optio-oikeus. Tamro totesi, ettei sillä ole mitään sellaista tietoa, jonka mukaan optio-oikeuksien lunastushintojen laskentatapa ei olisi kohtuullinen.

Yksityiskohtaiset ohjeet osakkeenomistajille julkistettiin 3.9.2003 pörssitiedotteella ja ilmoituksella kahdessa sanomalehdessä 4.9.2003.

4.9.2003 PHOENIX ilmoitti Tamrolle, että se tarjoutuu hankkimaan Tamron yhtiöjärjestyksen 12 §:n mukaisesti kaikki Tamron osakkeet sekä yhtiön vuosina 1997 ja 2000 liikkeeseen lasketut optio-oikeudet. Tamron saaman tiedon mukaan rahoitustarkastus hyväksyi 3.9.2003 PHOENIXin laatiman tarjousasiakirjan, joka sisälsi ostotarjouksen ehdot. PHOENIX on julkistanut rahoitustarkastuksen tarjousasiakirjaa koskevan päätöksen.

Tamron hallitus on Phoenixin pyynnöstä julkistanut lunastushintaa koskevan lausunnon, jonka mukaan Tamron hallitus ei ole tietoinen mistään tuntemattomista merkittävistä seikoista, jotka voisivat vaikuttaa Tamron osakkeen markkinahintaan.

26.9.2003 PHOENIX ilmoitti jatkavansa ostotarjouksen tarjousaikaa, jonka oli tarkoitus päättyä 25.9.2003. Ostotarjouksen uusi päättymispäivä on kolmas (3.) pankkipäivä sen jälkeen, kun ostotarjouksen ehtojen toteuttamisedellytyksen mukaiset kilpailuoikeudelliset luvat on saatu.

Katsauskauden jälkeen 1.10.2003 PHOENIX julkisti, että se on saanut tarvittavat kilpailuoikeudelliset luvat Tamroa koskevalle osakekaupalle. PHOENIX julkisti myös, että tarvittavien kilpailuoikeudellisten lupien saamisen myötä PHOENIXin kaikkia Tamron osakkeita ja optio-oikeuksia koskeva ostotarjous päättyy 6.10.2003 klo 16.00 (Suomen aikaa). PHOENIX ilmoittaa ostotarjouksen tuloksen arviolta 8.10.2003.

6.10.2003 Tamro vastaanotti arvopaperimarkkinalain 2 luvun 9

pykälän mukaiset ilmoitukset omistusosuuksien muutoksista.

Ilmoitusten mukaan Apoteket AB:n omistusosuus Tamron osakepääomasta ja äänivallasta on laskenut 19,3 %:sta nolnaan (0 %). PHOENIX ja Meco Holding A/S omistavat Tamron osakkeita seuraavasti:

	Osakemäärä	Osuus osakepääomasta ja äänivallasta
PHOENIX	22.114.333	19,3 %
Meco Holding	45.483.533	39,6 %
Yhteensä	67.597.866	58,9 %

Osakekaupan toteutumisella PHOENIXin ja sen täysin omistaman tytäryhtiön, Meco Holding A/S:n yhteenlaskettu omistusosuus on ylittänyt puolet (1/2) Tamron osakepääomasta ja äänivallasta. PHOENIXistä on täten tullut Tamron emoyhtiö.

8.10.2003 PHOENIX ilmoitti, että koska ostotarjouksen toteuttamiselle asetetut edellytykset ovat täyttyneet, PHOENIX toteuttaa ostotarjouksen sen ehtojen mukaisesti. Ostotarjouksessa tarjottujen osakkeiden ja optio-oikeuksien kaupat toteutetaan 10.10.2003. Osakkeiden ja optio-oikeuksien tarjoushinta maksetaan ostotarjouksen hyväksyneille osakkeenomistajille ja optio-oikeuksien haltijoille arviolta 15.10.2003.

PHOENIX ilmoitti myös, että ostotarjouksessa tarjottiin PHOENIXille yhteensä 40.642.904 osaketta, mikä vastaa yhteensä noin 35,39 prosenttia kaikista Tamron osakkeista ja niiden tuottamasta äänimäärästä. Lisäksi ostotarjouksessa tarjottiin yhteensä 5.311.000 optio-oikeutta, mikä vastaa noin 70,33 prosenttia kaikista Tamron optio-oikeuksista.

Edelleen PHOENIX ilmoitti, että se tulee tekemään arvopaperimarkkinalain mukaisen lunastustarjouksen mahdollisimman pian ja ilmoittamaan siitä erikseen. PHOENIX ilmoitti, ettei se ole vielä tehnyt päätöstä aikomuksistaan liittyen mahdolliseen osakeyhtiölain mukaiseen lunastusmenettelyyn.

8.10.2003 Tamro julkisti, että se on vastaanottanut arvopaperimarkkinalain 2 luvun 9 pykälän mukaisen ilmoituksen omistusosuuksien muutoksista. PHOENIXin kaikkia Tamron osakkeita ja optio-oikeuksia koskevan ostotarjouksen tuloksena PHOENIXin osuus ylittää kaksi kolmasosaa (2/3) Tamron äänivallasta ja osakepääomasta. PHOENIX ja Meco Holding A/S omistavat siten Tamron osakkeita seuraavasti:

Osakemäärä	Osuus osakepääomasta ja
------------	-------------------------

		Äänivallasta
PHOENIX	62.757.237	54,65 %
Meco Holding	45.483.533	39,61 %
Yhteensä	108.240.770	94,26 %

Ostotarjouksessa tarjottujen optio-oikeuksien omistuksen siirryttyä PHOENIXille PHOENIXin hallussa tulee olemaan 5.311.000 Tamron optio-oikeutta, jotka oikeuttavat merkitsemään 5.311.000 Tamron osaketta.

15.10.2003 Tamro vastaanotti PHOENIXiltä ilmoituksen, jonka mukaan PHOENIXin osuus Tamron osakkeista ja äänistä on ylittänyt yhdeksän kymmenesosan (9/10) rajan. Tämän seurauksena PHOENIXille on syntynyt osakeyhtiölain 14 luvun 19 pykälän perusteella oikeus lunastaa muiden Tamron osakkeenomistajien osakkeet. PHOENIX omistaa 108.240.770 Tamron osaketta, mikä vastaa 94,26 prosenttia Tamron kaikista osakkeista ja 94,54 prosenttia niiden tuottamasta äänimäärästä. Ääniosuutta laskettaessa Tamron hallussa olevia omia osakkeita ei ole otettu lukuun.

OSAKKEET JA OSAKKEENOMISTAJAT

Konsernin emoyhtiön Tamro Oyj:n osakepääoma 30.9.2003 oli yhteensä 114 837 083 euroa ja se jakaantui yhteensä 114 837 083:een yhden euron nimellisiarvoiseen osakkeeseen. Tamro Oyj:n osakkeet on noteerattu Helsingin Pörssissä.

Tamro Oyj:n osakkeista oli syyskuun lopussa 19,5 % kotimaisessa omistuksessa, 19,3 % ruotsalaisessa ja 39,6 % saksalaisessa omistuksessa. Hallintarekisterissä yhtiön osakkeista oli lisäksi 21,3 %. Ulkomaisen omistuksen osuus oli siten yhteensä 80,2 % yhtiön osakkeista.

Syyskuun lopussa yhtiön hallussa oli 341 000 (341 000) omaa osaketta, jotka vastaavat 0,3 prosenttia kauden lopun osakepääomasta.

Tässä osavuositarkastuksessa edellä kerrottu lunastusmenettely, joka päättyi katsauskauden jälkeen, muutti omistusrakennetta. Lokakuun lopussa yhtiöllä oli 2 187 osakkeenomistajaa. Yhtiön suurin osakkeenomistaja on PHOENIX-konserni, jonka osuus osakkeista on lunastusmenettelyn ja ostotarjouksen jälkeen 94,3 %, hallintarekisterissä on osakkeista 4,0 % ja muilla osakkeenomistajilla 1,4 %.

Osakekurssi syyskuun 2003 lopussa oli 4,45 (3,62) euroa, mikä oli 17,1 % korkeampi kuin vuoden 2002 lopussa ja 22,9 % korkeampi kuin vuoden 2002 syyskuun lopussa. Ylin kaupantekokurssi oli 4,60 (3,99) euroa ja alin 3,77 (3,35) euroa. Tammi-syyskuussa osakkeita vaihdettiin yhteensä 4,6 (15,6) miljoonaa kappaletta, mikä edustaa 4,0 (13,6) % keskimääräisestä osakemäärästä. Osakevaihdon arvo oli 19,4 (59,6) miljoonaa euroa. Vaihdetujen osakkeiden määrä laski 70,7 %, ja osakevaihdon arvo laski vastaavasti 67,5 %.

Osakekannan markkina-arvo syyskuun lopussa oli 509,5 (414,5) miljoonaa euroa sen oltua 435,1 miljoonaa euroa vuoden lopussa. Markkina-arvoa laskettaessa ei ole otettu huomioon yhtiön omistuksessa olevia omia osakkeita.

Pysyvän sisäpiirin osakeomistus ja optiot

Syyskuun lopussa hallituksen jäsenet omistivat yksin ja määräysvaltayhtiöidensä kautta 226 315 Tamron osaketta ja 180 000 vuoden 1997 optio-oikeutta. Osakeomistukset vastaavat 0,2 % osakkeista ja äänistä. Konsernin johtoryhmä ja muu pysyvä sisäpiiri omistivat vastaavasti 5 180 osaketta, 199 500 vuoden 1997 optio-oikeutta ja 567 000 vuoden 2000 optio-oikeutta.

TAMRON HALLITUS

Tamro sai 7.10.2003 tiedon, että Göran Hultman, Apoteket AB:n markkinointijohtaja, eroaa Tamron hallituksesta.

LOPPUVUODEN NÄKYMÄT

Ensimmäisen vuosipuoliskon markkinakehityksen perusteella Pohjoismaiden lääketukku-markkinoiden kasvun odotetaan jäävän vuoden 2003 aikana 4-5 prosenttiin, tasoltaan noin puoleen viimeisten viiden vuoden kehityksestä.

Markkinoiden hitaan kehityksen johdosta Tamro-konsernin liikevaihdon kasvun odotetaan olevan vuonna 2003 vain 2 prosenttia. Hitaasta myynnin kehityksestä huolimatta konsernin suhteellisen hyvän tuloskehityksen odotetaan jatkuvan kaikissa liiketoimintayksiköissä. Tämän johdosta yhtiö toistaa aikaisemman arvionsa merkittävästä parannuksesta koko vuoden voitossa ennen veroja.

Osavuosisikatsauksen luvut eivät ole tilintarkastettuja.

Tamro Oyj
Hallitus

Lisätietoja:

Konsernijohtaja Jo Langmoen, puhelin 020 445 4050 tai

talousjohtaja Juha Koponen, puhelin 020 445 4041.

Tämä osavuositiedote on julkaistu myös verkko-osavuositiedotuksena ja PDF-dokumenttina Tamron kotisivuilla osoitteessa www.tamro.com.

Perinteinen osavuositiedotuksen julkistamiseen liittyvä tiedotustilaisuus pidetään tänään perjantaina klo 12.00 Tamrotalossa Vantaalla, Rajatorpantie 41 B. Hallituksen puheenjohtaja Bernd Scheifele osallistuu tilaisuuteen.

TAMRO OYJ

Marjatta Virtanen, viestintäjohtaja, puhelin 020 445 4001,
040 848 4001.

Jakelu
Helsingin Pörssi
Keskeiset tiedotusvälineet

Liitteet:
Konsernin tuloslaskelma
Konsernin tase
Konsernin kassavirta
Konsernin avainluvut
Liikevaihto liiketoimintayksiköittäin
Henkilöstö liiketoimintayksiköittäin
Vastuusitoumukset

KONSERNIN TULOSLASKELMA							
	7-9	7-9	Muutos	1-9	1-9	Muutos	1-12
(milj. euroa)	2003	2002	%	2003	2002	%	2002
Liikevaihto	997,2	975,2	2,3	3067,8	3024,5	1,4	4 102,7
Liiketoiminnan muut tuotot	1,3	0,0	-	2,1	0,3	600,0	0,3
Materiaalit Ja palvelut	-910,3	-897,6	1,4	-2812,7	-2797,6	0,5	-3 786,5
Henkilöstökulut	-41,3	-39,3	5,1	-121,1	-106,7	13,5	-147,3
Poistot ja arvonalentumiset	-9,3	-7,6	22,4	-24,8	-21,4	15,9	-31,2
Liiketoiminnan muut kulut	-18,6	-18,0	3,3	-60,5	-57,6	5,0	-82,9
Liikevoitto	19,0	12,7	49,6	50,8	41,5	22,4	55,1
Rahoituksen tuotot ja Kulut	-1,8	-3,7	-51,4	-7,8	-10,3	-24,3	-14,1
Osuus osakkuusyhti- öiden tuloksesta	0,0	-0,2	100,0	-0,1	-0,2	-50,0	0,3
Varsinaisen toiminnan voitto ennen veroja	17,2	8,8	95,5	42,9	31,0	38,4	41,3
Varsinaisen toiminnan tuloverot	-5,5	-2,8	96,4	-13,7	-9,9	38,4	-14,0
Vähemmistön osuus	-0,8	0,9	-188,9	-0,7	2,7	-125,9	2,7
Voitto varsinaisesta toiminnasta	10,9	6,9	58,0	28,5	23,8	19,7	30,0
Tilikauden voitto	10,9	6,9	58,0	28,5	23,8	19,7	30,0

KONSERNIN TASE			
	30.9.	30.9.	31.12.
(milj. euroa)	2003	2002	2002
Vastaavaa			
Aineelliset ja aineettomat hyödykkeet	294,2	298,8	301,0
Pitkäaikaiset sijoitukset	29,8	29,0	34,8
Vaihto-omaisuus	287,8	289,9	308,5
Saamiset	435,0	492,9	446,7
Likvidit varat ja lyhytaikaiset sijoitukset	11,1	13,7	45,6
	1 057,9	1 124,3	1 136,6
Vastattavaa			
Oma pääoma	356,1	343,1	351,8
Vähemmistöosuudet	18,0	25,3	20,9
Pakolliset varaukset	1,5	1,1	1,1
Pitkäaikaiset velat	18,0	86,6	23,5
Lyhytaikaiset velat	664,3	668,2	739,3
Taseen loppusumma	1 057,9	1 124,3	1 136,6

KONSERNIN KASSAVIRTA				
	1-9	1-9	Muutos	1-12
(milj. euroa)	2003	2002	%	2002
Liikevoitto	50,8	41,5	22,4	55,1
Poistot, arvonalennukset ja muut korjaukset	24,8	21,4	15,9	31,6
Rahoituksen tuotot ja kulut	-7,4	-10,5	-29,5	-14,3
Muut tuotot ja kulut	-1,3	-0,1	1200,0	-0,1
Verot	-13,0	-12,6	3,2	-21,0
	53,9	39,7	35,8	51,3
Käyttöpääoman muutos	-39,9	9,2	-533,7	126,9
Liiketoiminnan kassavirta	14,0	48,9	-71,4	178,2
Investoinnit				
Käyttöomaisuusinvestoinnit	-32,8	-76,1	-56,9	-93,9
Käyttöomaisuuden myynti ja muut muutokset	5,3	-0,8	762,5	2,4
Investointien kassavirta	-27,5	-76,9	-64,2	-91,5
Vapaa kassavirta	-13,5	-28,0	-51,8	86,7
Lainojen muutos ja muut rahoituserät	-8,2	-12,6	-34,9	-95,6
Osingot	-14,9	-17,2	-13,4	-17,2
Muuntoerot ja muut muutokset	2,1	11,3	-81,4	11,5
Rahoituksen kassavirta	-21,0	-18,5	13,5	-101,3
Likvidien varojen muutos	-34,5	-46,5	-25,8	-14,6

KONSERNIN AVAINLUVUT							
	7-9	7-9	Muutos	1-9	1-9	Muutos	1-12
(milj. euroa)	2003	2002	%	2003	2002	%	2002
Liikevoitto, %	1,9	1,3		1,7	1,4		1,3
Voittoprosentti, %	1,7	0,9		1,4	1,0		1,0
Sijoitetun pääoman tuotto, %	15,1	9,4		13,6	9,8		10,6
Oman pääoman tuotto, %	12,8	6,6		10,4	7,8		7,6
Investoinnit, milj. euroa	7,5	18,5	-59,5	32,8	76,1	-56,9	93,9
Vapaa kassavirta, milj. euroa	30,2	-55,6	154,3	-13,5	-28,0	-51,8	86,7
Sijoitettu pääoma, milj. euroa	506,8	590,4	-14,2	506,8	590,4	-14,2	514,9
Nettokäyttöpääoma, milj. euroa	172,8	248,5	-30,5	172,8	248,5	-30,5	132,9
Korolliset nettovelat, milj. euroa	121,6	208,2	-41,6	121,6	208,2	-41,6	96,6
Velkaantumisasaste, %	32,6	56,7		32,6	56,7		26,0
Omavaraisuusaste, %	35,3	32,7		35,3	32,7		32,7
Osakemäärä lopussa, milj. kpl*	114,5	114,5	0,0	114,5	114,5	0,0	114,5
Osakemäärä keskimäärin, milj. kpl*	114,5	114,5	0,0	114,5	114,5	0,0	114,5
Tulos per osake, euroa*	0,10	0,06	66,7	0,25	0,21	19,0	0,26
Oma pääoma per osake, euroa*	3,10	2,99	3,7	3,10	2,99	3,7	3,06
Henkilöstö keskimäärin	3 826	3 538	8,1	3 812	3 376	12,9	3 438
* omat osakkeet vähennetty							

LIIKEVAIHTO YKSIKÖITTÄIN							
	7-9	7-9	Muutos	1-9	1-9	Muutos	1-12
(milj. euroa)	2003	2002	%	2003	2002	%	2002
Tamro Ruotsi	360,9	364,4	-1,0	1 125,5	1 138,9	-1,2	1 526,2
Tamro Tanska	255,6	245,8	4,0	783,6	746,6	5,0	1 011,1
Tamro Suomi	156,1	143,7	8,6	462,2	493,2	-6,3	654,7
Tamro Norja	152,7	151,0	1,1	446,2	427,9	4,3	612,1
Tamro Viro	9,8	10,0	-2,0	29,3	30,3	-3,3	41,0
Tamro Latvia	18,3	16,2	13,0	57,3	51,9	10,4	70,4
Tamro Liettua	15,5	11,3	37,2	56,2	36,4	54,4	50,8
Tamro Venäjä	0,4	15,7	-97,5	22,5	43,1	-47,8	59,9
Tamro MedLab	28,8	19,2	50,0	91,4	63,9	43,0	86,4
Muu ja konsernin sisäinen	-0,9	-2,1	-57,1	-6,4	-7,7	-16,9	-9,9
Konserni yhteensä	997,2	975,2	2,3	3 067,8	3 024,5	1,4	4 102,7

HENKILÖSTÖ YKSIKÖITTÄIN, KESKIMÄÄRIN							
	7-9	7-9	Muutos	1-9	1-9	Muutos	1-12
	2003	2002	%	2003	2002	%	2002
Tamro Ruotsi	523	448	16,7	504	475	6,1	478
Tamro Tanska	639	629	1,6	623	619	0,6	618
Tamro Suomi	321	369	-13,0	313	372	-15,9	359
Tamro Norja	1 484	1 182	25,5	1 423	1 000	42,3	1 063
Tamro Viro	138	117	17,9	133	107	24,3	111
Tamro Latvia	254	244	4,1	252	254	-0,8	253
Tamro Liettua	166	85	95,3	173	84	106,0	92
Tamro Venäjä	0	190	-100,0	98	187	-47,6	187
Tamro MedLab	281	249	12,9	272	251	8,4	250
Muu ja konsernin sisäinen	20	25	-20,0	21	27	-22,2	27
Konserni yhteensä	3 826	3 538	8,1	3 812	3 376	12,9	3 438

VASTUUSITOUMUKSET

Johdannaissopimukset			
	30.9.	30.9.	31.12.
(milj. euroa)	2003	2002	2002
Johdannaissopimukset - nimellisarvot			
Valuuttajohdannaiset			
Valuuttatermiinit	208,1	106,1	141,6
Korkojohdannaiset			
Koronvaihtosopimukset	10,0	10,0	10,0
Johdannaissopimukset - käyvät arvot			
Valuuttajohdannaiset			
Valuuttatermiinit	0,3	0,0	-0,7
Korkojohdannaiset			
Koronvaihtosopimukset	-0,2	-0,1	-0,1

Tässä esitetyt johdannaissopimusten nimellisarvot eivät välttämättä vastaa osapuolten rahasuorituksia eivätkä siten anna kuvaa konsernin riskiasemasta.

MUUT VASTUUT			
	30.9.	30.9.	31.12.
(milj. euroa)	2003	2002	2002
Kiinteistökiinnitykset	1,6	23,6	15,7
Pantit	0,0	77,7	73,2
Takaukset muiden puolesta	14,7	17,6	15,6
Muut vastuut	19,9	12,8	20,3
	36,2	131,7	124,8

Tämä sivu on jätetty tarkoituksella tyhjäksi

TAMRO OYJ

YHTIÖJÄRJESTYS

1 § Yhtiön toiminimi ja kotipaikka

Yhtiön toiminimi on Tamro Oy, ruotsiksi Tamro Abp ja englanniksi Tamro Corporation.

Yhtiön kotipaikka on Vantaa.

2 § Yhtiön toimiala

Yhtiön toimialana on harjoittaa lääketukkukauppaa, lääkkeiden, lääkevalmisteiden ja lääkkeenomaisten tuotteiden maahantuontia ja kauppaa, kemikaalien ja terveydenhoito- ja laboratorioalan tuotteiden kauppaa, muiden kulutustavaroiden ja sairaalatarvikkeiden valmistusta ja kauppaa sekä muuta tähän liittyvää toimintaa, jota voidaan harjoittaa myös tytäryhtiöissä. Yhtiön toimiala käsittää myös lääketukkukauppaan liittyvää toimintaa ulkomailla, minkä lisäksi yhtiö toimii emoyhtiönä konsernissa, jonka tytäryhtiöiden toiminta voi käsittää myös päätoimialasta poikkeavia toimialoja.

Yhtiö voi huolehtia konserniyhtiöiden hallinnosta, strategisesta johtamisesta ja valvonnasta sekä muista konsernin hallintoon liittyvistä yhteisistä tehtävistä konsernin lukuun.

3 § Osakepääoma

Yhtiön vähimmäispääoma on neljäkymmentämiljoonaa (40.000.000) euroa ja enimmäispääoma satakuusikymmentämiljoonaa (160.000.000) euroa, joissa rajoissa osakepääomaa voidaan korottaa tai alentaa yhtiöjärjestystä muuttamatta.

Osakepääomaa korotettaessa on se maksettava yhtiökokouksen määräämässä ajassa, viimeistään vuoden sisällä korotuspäätöksestä.

Yhtiön osakkeet kuuluvat arvo-osuusjärjestelmään.

Oikeus saada yhtiöstä jaettavia varoja sekä merkintäoikeus osakepääomaa korotettaessa on vain sillä,

- 1) joka on määrättyä täsmäytyspäivänä merkitty osakkeenomistajaksi osakasluetteloon,
- 2) jonka oikeus suorituksen saamiseen on täsmäytyspäivänä kirjattu osakasluetteloon merkityn osakkeenomistajan arvo-osuustilille ja on merkitty osakasluetteloon, tai
- 3) jos osake on hallintarekisteröity, jonka arvo-osuustilille osake on täsmäytyspäivänä kirjattu ja jonka osakkeiden hoitaja on täsmäytyspäivänä merkitty osakasluetteloon osakkeiden hoitajaksi.

4 § Osakkeiden nimellisarvo

Osakkeiden nimellisarvo on yksi (1) euro.

5 § Hallitus

Yhtiöllä on hallitus, johon kuuluu vähintään kolme (3) ja enintään kymmenen (10) jäsentä, jotka valitaan varsinaisessa yhtiökokouksessa ja heidän toimikautensa kestää seuraavan varsinaisen yhtiökokouksen päättämiseen. Yhtiökokous valitsee hallituksen puheenjohtajan. Hallitus voi keskuudestaan valita hallituksen varapuheenjohtajan.

6 § Toimitusjohtaja

Yhtiöllä on toimitusjohtaja, jonka hallitus valitsee.

7 § Varsinaiset toiminimenkirjoitusoikeudet sekä prokurat

Yhtiön toiminimen kirjoittavat hallituksen jäsenet ja toimitusjohtaja kaksi yhdessä. Hallitus voi päättää toiminimen kirjoitusoikeuden antamisesta niin, että toiminimen kirjoittamiseen oikeutetut kirjoittavat toiminimen yhdessä toisen toiminimen kirjoittamiseen oikeutetun kanssa.

8 § Tilikausi

Yhtiön tilit päätetään joulukuun 31. päivänä ja ne on niihin kuuluvine asiakirjoineen jätettävä tilintarkastajille maaliskuun aikana.

9 § Tilintarkastaja

Yhtiössä on kaksi varsinaista tilintarkastajaa.

Tilintarkastajat valitaan vuosittain varsinaisessa yhtiökokouksessa toimikaudeksi, joka päättyy seuraavan varsinaisen yhtiökokouksen päättyessä. Varsinaistentilintarkastajien tulee olla Keskuskauppakamarin hyväksymiä tilintarkastajia tai tilintarkastusyhteisöjä.

10 § Kokouskutsu ja -paikka

Kutsu yhtiökokoukseen toimitetaan julkaisemalla se hallituksen päättämässä päivälehdessä, joka ilmestyy pääkaupunkiseudulla viimeistään seitsemäntoista (17) päivää ennen kokouspäivää.

Osakkeenomistajan on halutessaan osallistua yhtiökokoukseen ilmoittauduttava ennakolta kokouskutsussa mainitussa paikassa ja viimeistään kutsussa mainittuna päivänä, joka voi olla aikaisintaan kymmenen (10) päivää ennen kokouspäivää.

Yhtiökokous voidaan pitää yhtiön kotipaikalla tai Helsingissä.

11 § Varsinainen yhtiökokous

Varsinaisessa yhtiökokouksessa, joka pidetään ennen kesäkuun loppua.

esitetään

1. tilinpäätös;
2. tilintarkastuskertomus;

päätetään

3. tuloslaskelman ja taseen vahvistamisesta;
4. toimenpiteistä, joihin vahvistetun taseen mukainen voitto tai tappio antaa aihetta;
5. vastuuvapaudesta hallituksen jäsenille ja toimitusjohtajalle;
6. hallituksen jäsenten ja tilintarkastajien palkkioista;
7. hallituksen jäsenten lukumäärästä;

valitaan

8. hallituksen puheenjohtaja ja muut jäsenet;
9. tilintarkastajat;

käsitellään

10. muut kokouskutsussa mainitut asiat.

12 § Lunastusvelvollisuus

Osakkeenomistaja, jonka osuus yhtiön kaikista osakkeista tai osakkeiden tuomasta äänimäärästä, joko yksin tai yhdessä toisten osakkeenomistajien kanssa siten kuin jäljempänä määritellään, saavuttaa tai ylittää 34 prosenttia (lunastusvelvollinen osakkeenomistaja), on velvollinen lunastamaan muiden osakkeenomistajien (lunastukseen oikeutetut osakkeenomistajat) vaatimuksesta niiden osakkeet ja niihin osakeyhtiölain mukaan oikeuttavat arvopaperit siten kuin tässä pykälässä määrätään.

Mitä tässä pykälässä on sanottu osakkeista ja arvopapereista koskee vastaavasti arvo-osuuksia.

Laskettaessa osakkeenomistajan osuutta yhtiön osakkeista ja niiden tuottamista äänistä luetaan mukaan myös ne osakkeet, jotka kuuluvat:

- 1) yhteisölle, joka osakeyhtiölain mukaan kuuluu samaan konserniin kuin osakkeenomistaja;
- 2) yritykselle, joka kirjanpitolain mukaista konsernitilinpäätöstä laadittaessa luetaan kuuluvaksi samaan konserniin kuin osakkeenomistaja;
- 3) edellä tarkoitettujen yhteisöjen tai yritysten eläkesätiöille tai eläkekassoille;
- 4) sellaiselle muulle kuin suomalaiselle yhteisölle tai yritykselle, joka, jos se olisi suomalainen, kuuluisi edellä mainitun mukaan samaan konserniin kuin osakkeenomistaja; ja
- 5) osakkeenomistajille, jotka ovat osapuolina sopimuksessa tai muussa järjestelyssä, joka toteutuessaan johtaisi sanottujen osake- tai ääniosuusrajojen saavuttamiseen tai ylittymiseen.

Mikäli lunastusvelvollisuus syntyy yhteenlaskettavien omistusten tai äänimäärien perusteella, lunastusvelvolliset osakkeenomistajat vastaavat lunastuksen toteuttamisesta yhteisvastuullisesti lunastukseen oikeutettuihin osakkeenomistajiin nähden. Lunastusvaatimus katsotaan tällaisessa tilanteessa kohdistetuksi ilman eri vaatimustakin kaikkiin lunastusvelvollisiin osakkeenomistajiin.

Mikäli kaksi osakkeenomistajaa saavuttaa tai ylittää lunastusvelvollisuuden aiheuttavan omistus- tai äänirajan siten, että molemmat ovat lunastusvelvollisia samanaikaisesti, voi lunastukseen oikeutettu osakkeenomistaja vaatia lunastusta kummaltakin erikseen.

Lunastusvelvollisuus ei koske osakkeita tai niihin oikeuttavia arvopapereita, jotka lunastusta vaativa osakkeenomistaja on hankkinut lunastusvelvollisuuden julkitulon jälkeen.

Osakkeiden lunastushinta

Osakkeiden lunastushinta on korkein seuraavista:

- 1) osakkeiden kaupankäyntikurssien painotettu keskikurssi viimeisten kymmenen (10) pörssipäivän aikana Helsingin Arvopaperipörssissä ennen sitä päivää, jolloin yhtiö sai lunastusvelvolliselta osakkeenomistajalta ilmoituksen edellä tarkoitetun omistus- tai äänirajan saavuttamisesta tai ylittymisestä tai, sanotun ilmoituksen puuttuessa tai jäädessä määrääjässä saapumatta, yhtiön hallitus sai siitä muutoin tiedon, tai kaupankäynnin puuttuessa viimeinen edeltävä kaupankäyntikurssi Helsingin Arvopaperipörssissä;
- 2) osakkeiden keskimääräinen hinta Helsingin Arvopaperipörssin välityksellä päätetyistä kaupoista viimeisten 12 kuukauden aikana ennen edellä 1)-kohdassa tarkoitettua päivää;

3) se korkein yksittäinen hinta, jonka lunastusvelvollinen osakkeenomistaja on maksanut ostamastaan tai muuten vastikkeellisesti hankkimastaan osakkeesta viimeisten 12 kuukauden aikana ennen edellä 1)-kohdassa tarkoitettua päivää;

4) mikäli lunastusvelvollinen osakkeenomistaja on jättänyt jäljempänä tarkoitetun ilmoituksen määräajassa tekemättä, se korkein yksittäinen hinta, jonka lunastusvelvollinen osakkeenomistaja on maksanut ostamastaan tai muutoin vastikkeellisesti hankkimastaan osakkeesta ajanjaksona, joka lasketaan alkaneeksi 12 kuukautta ennen lunastusvelvollisuuden syntymistä ja päättyneeksi edellä 1) kohdassa tarkoitettuna päivänä.

Jos jokin keskihintaan vaikuttava saanto on ulkomaan valuutan määräinen, lasketaan sen vasta-arvo Suomen markoissa noudattaen Suomen Pankin asianomaiselle valuutalle vahvistamaa keskipurssia seitsemän (7) päivää ennen sitä päivää, jona hallitus ilmoittaa osakkeenomistajille osakkeiden lunastusmahdollisuudesta tai kurssin puuttuessa hallituksen valitsemaa lähinnä vastaavaa kurssia.

Mitä edellä on sanottu lunastushinnan määrittämisestä osakkeille on voimassa soveltuvin osin myös muihin lunastettaviksi tuleviin arvopapereihin. Mikäli tällaiselle arvopaperille ei ole tässä pykälässä tarkoitettua pörssikurssia, on lunastushinta laskettava niin kuin arvopaperiin liittyvä merkintäoikeus olisi syntynyt lunastusvelvollisuuden syntyhetkellä. Mikäli arvopaperiin liittyvä merkintäoikeus määräytyy pörssikurssin perusteella käytetään edellä 2)-kohdassa tarkoitettua hintaa.

Lunastusmenettely

Lunastusvelvollisen osakkeenomistajan tulee seitsemän (7) päivän kuluessa siitä, kun lunastusvelvollisuus on syntynyt, kirjallisesti ilmoittaa tästä yhtiön hallitukselle yhtiöosoitteella. Ilmoituksen tulee sisältää tiedot lunastusvelvollisen osakkeenomistajan osakkeiden määrästä ja lunastusvelvollisen viimeisten kahdenoista (12) kuukauden aikana hankkimien tai muutoin saamien osakkeiden määristä ja hinnoista. Ilmoitukseen tulee liittää osoite, josta lunastusvelvollinen osakkeenomistaja on tavoitettavissa.

Hallituksen tulee antaa osakkeenomistajille tieto lunastusvelvollisuuden syntymisestä kolmen viikon kuluessa siitä, kun se on saanut edellä tarkoitetun ilmoituksen, tai sanotun ilmoituksen puuttuessa tai jäädessä määräajassa saapumatta, se on muutoin saanut tiedon lunastusvelvollisuuden syntymisestä. Ilmoituksen tulee sisältää tiedot lunastusvelvollisuuden syntymisen ajankohdasta ja lunastushinnan määrittymisen perusteista siltä osin kuin ne ovat hallituksen tiedossa sekä päivämäärä, jolloin lunastusvaatimus viimeistään on tehtävä. Ilmoitus osakkeenomistajille on annettava noudattaen mitä kokouskutsun toimittamisesta on yhtiöjärjestyksen 10 §:ssä määrätty.

Lunastukseen oikeutetun osakkeenomistajan tulee hallituksen määräämällä tavalla kirjallisesti vaatia lunastusta kolmen viikon kuluessa lunastusvelvollisuutta koskevan hallituksen ilmoituksen julkaisemisesta. Lunastusvaatimuksesta, joka toimitetaan yhtiölle, tulee ilmetä niiden osakkeiden ja muiden arvopapereiden lukumäärä, joita vaatimus koskee. Lunastusta vaativan osakkeenomistajan on samalla toimitettava yhtiölle mahdolliset osakekirjat tai muut osakkeiden saamiseen oikeuttavat asiakirjat luovutettaviksi lunastusvelvollisille lunastushintaa vastaan. Kuitenkin, jos osakkeet ovat velan tai muun sitoumuksen vakuutena, on lunastusta vaativan osakkeenomistajan esitettävä velkojan suostumus siitä, että osakkeet vapautuvat lunastushinnan maksua vastaan.

Mikäli vaatimusta ei ole esitetty määräajassa edellä mainituin tavoin, raukeaa osakkeenomistajan oikeus vaatia lunastusta kyseisen lunastustilanteen osalta. Lunastukseen oikeutetulla osakkeenomistajalla on oikeus peruuttaa vaatimuksensa niin kauan kuin lunastusta ei ole tapahtunut.

Mikäli tässä edellä mainittu määräaika päättyisi muuna kuin pankkipäivänä, se jatkuu seuraavan pankkipäivän loppuun.

Hallituksen tulee lunastukseen oikeutetuille osakkeenomistajille varatun määräajan umpeuduttua antaa lunastusvelvollisille osakkeenomistajille tieto esitetyistä lunastusvaatimuksista. Lunastusvelvollisen osakkeenomistajan on kahden viikon kuluessa lunastusvaatimuksista tiedon saatuaan suoritettava lunastushinta hallituksen määräämin tavoin osakkeiden ja niihin oikeuttavien arvopapereiden luovutusta vastaa tai, mikäli lunastettavat osakkeet on merkitty asianomaisten osakkeenomistajien arvo-osuustileille, yhtiön antamaa kuittia vastaan. Hallituksen on tässä tapauksessa huolehdittava siitä, että lunastaja välittömästi kirjataan osakkeiden omistajaksi arvo-osuustilille.

Lunastushinnalle, jota ei ole suoritettu määräajassa, lasketaan korkolain mukaista viivästyskorkoa siitä päivästä, jolloin lunastus olisi viimeistään tullut suorittaa. Mikäli lunastusvelvollinen osakkeenomistaja on laiminlyönyt noudattaen, mitä edellä on ilmoitusvelvollisuudesta säädetty, lasketaan viivästyskorko siitä päivästä, jolloin ilmoitusvelvollisuus olisi viimeistään tullut täyttää.

Tässä pykälässä tarkoitettu lunastusvelvollisuus ei koske osakkeenomistajaa, joka osoittaa, että lunastusvelvollisuuden aikaansaava omistus- tai ääniraja on saavutettu tai ylitetty ennen kuin tämä yhtiöjärjestyksen määräys on merkitty kaupparekisteriin, eikä osakkeenomistajaa, joka on saavuttanut tai ylittänyt lunastusvelvollisuuden aikaansaavan omistus- tai äänirajan hankittuaan uusia osakkeita suoraan yhtiöltä sen korotessa osakepääomaansa uusmerkinnällä, jossa poiketaan osakkeenomistajan etuoikeudesta merkitä uusia osakkeita, tai yhtiön hankittua omia osakkeita, eikä kyseinen osakkeenomistaja ole sen jälkeen hankkinut yhtiön osakkeita, joiden tuottama osuus yhtiön kaikkien osakkeiden tuottamasta äänimäärästä saavuttaa tai ylittää viisi (5) prosenttia.

Tämän pykälän määräysten muuttamista tai poistamista tarkoittava yhtiökokouksen päätös on pätevä vain, mikäli sitä ovat kannattaneet osakkeenomistajat, joilla on vähintään kolme neljännessä annetuista äänistä ja kokouksessa edustettuina olevista osakkeista.

Edellä olevaa lunastusvelvollisuutta, siihen liittyvää oikeutta vaatia lunastusta sekä lunastushinnan määrää koskevat erimielisyydet ratkaistaan välimiesmenettelyssä yhtiön kotipaikkakunnalla välimiesmenettelystä annetun lain (967/92) säännöksiä noudattaen.

13 § Uusmerkintää ym. koskeva päätös merkintäetuoikeudesta poiketen

Osakepääomaa korotettaessa sekä annettaessa optio-oikeuksia ja otettaessa vaihtovelkakirjalainaa yhtiökokouksen päätös poiketa osakkeenomistajien merkintäetuoikeudesta on pätevä vain, jos sitä ovat kannattaneet osakkeenomistajat, joilla on vähintään kolme neljäsosaa annetuista äänistä.

Tämä sivu on jätetty tarkoituksella tyhjäksi

Tämä sivu on jätetty tarkoituksella tyhjäksi

Tämä sivu on jätetty tarkoituksella tyhjäksi

