



**julkinen ostotarjous kaikista Alma Media Oyj:n
osakkeista ja optio-oikeuksista**

Schibsted ASA ("Ostotarjouksen tekijä" tai "Schibsted"), joka on Norjan lain mukaan perustettu julkinen osakeyhtiö, tarjoutuu hankkimaan arvopaperimarkkinalain (495/1989, muutoksineen) mukaisesti kaikki Alma Media Oyj:n ("Yhtiö" tai "Alma Media") osakkeet, jotka eivät vielä ole sen omistuksessa ("Osakkeet" tai yksittäin "Osake"), ja optio-oikeudet ("Optio-oikeudet") ("Ostotarjous").

Schibsted omistaa tällä hetkellä kokonaan omistamansa tytäryhtiön Schibsted Finans AS:n välityksellä 130.366 Alma Median I-sarjan osaketta ja 1.142.637 II-sarjan osaketta, mikä vastaa 2,0 prosenttia Alma Median osakepääomasta ja 0,8 prosenttia osakkeiden tuottamasta äänimäärästä.

Alma Media on Suomen lain mukaan perustettu julkinen osakeyhtiö, jonka I-sarjan ja II-sarjan osakkeet sekä vuoden 1999 A- ja B-sarjan optio-oikeudet ovat julkisen kaupankäynnin kohteena Helsingin Pörssi Oy:ssä ("Helsingin Pörssi").

Tarjottava vastike jokaisesta Alma Median I-sarjan osakkeesta ("I-sarjan Osake"), jonka osalta Ostotarjous on pätevästi hyväksytty, on 11,40 euroa käteisenä, ja jokaisesta Alma Median II-sarjan osakkeesta ("II-sarjan Osake"), jonka osalta Ostotarjous on pätevästi hyväksytty, 10,70 euroa käteisenä (yhdessä "Osakkeen Tarjoushinta"). Tarjottava vastike jokaisesta vuoden 1999 A-sarjan optio-oikeudesta ("1999 A Optio-oikeudet"), jonka osalta Ostotarjous on pätevästi hyväksytty, on 23,80 euroa käteisenä, ja jokaisesta vuoden 1999 B-sarjan optio-oikeudesta ("1999 B Optio-oikeudet"), jonka osalta Ostotarjous on pätevästi hyväksytty, 20,48 euroa käteisenä (yhdessä "Optio-oikeuden Tarjoushinta").

Ostotarjouksen hyväksymisaika ("Ostotarjousaika") alkaa 4.1.2005 klo 9.00 ja päättyy 31.1.2005 klo 16.00, ellei Ostotarjousaikaa jatketa tai keskeytetä. Osakkeenomistaja tai optionhaltija voi peruuttaa Osakkeiden tai Optio-oikeuksien osalta tekemänsä Ostotarjouksen hyväksymisen milloin tahansa ennen Ostotarjousajan tai jatkettun Ostotarjousajan päättymistä. Ks. lisätietoja kohdasta "Ostotarjouksen ehdot".

Ostotarjouksen toteuttamisen edellytyksenä on tämän tarjousasiakirjan ("Tarjousasiakirja") kappaleessa "Ostotarjouksen ehdot – Ostotarjouksen toteuttamisen edellytykset" kuvattujen edellytysten täyttyminen. Ostotarjouksen tekijä pidättää itsellään oikeuden luopua mistä tahansa Ostotarjouksen toteuttamisen edellytyksestä.

Tällä etusivulla kerrotut tiedot tulee lukea yhdessä muualla tässä Tarjousasiakirjassa, kuten erityisesti kappaleessa "Ostotarjouksen ehdot", esitettyjen tarkempien tietojen kanssa.

OSTOTARJOUSTA EI TEHDÄ SUORAAN EIKÄ VÄLILLISESTI ALUEILLA, JOILLA SEN TEKEMINEN OLISI LAINVASTAISTA, EIKÄ TARJOUSASIAKIRJAA TAI SIHEN LIITTYVIÄ HYVÄKSYMISLOMAKKEITA LEVITETÄ TAI VÄLITETÄ EIKÄ NIITÄ SAA LEVITTÄÄ TAI VÄLITTÄÄ MILLÄÄN TAVALLA, KUTEN POSTITSE, TELEFAKSITSE, SÄHKÖPOSTITSE TAI PUHELIMITSE TAIKKA MILLÄÄN MUULLAKAAN TAVALLA, ALUEILLE TAI ALUEILTA, JOILLA SE OLISI LAINVASTAISTA.

Ostotarjouksen järjestäjät



TÄRKEITÄ TIETOJA

Tämä Tarjousasiakirja on laadittu Suomen lainsäädännön, mukaan luettuna arvopaperimarkkinalaki ("AML"), sekä Rahoitustarkastuksen määräysten ja ohjeiden mukaisesti. Tarjousasiakirjaan ja Ostotarjoukseen sovelletaan Suomen lakia ja kaikki niitä koskevat riitaisuudet ratkaistaan yksinomaan suomalaisissa tuomioistuimissa.

Tämä Tarjousasiakirja on saatavilla suomen- ja englanninkielisenä. Jos Tarjousasiakirjan kieliversioiden välillä on eroavaisuuksia, suomenkielinen versio on ratkaiseva.

Rahoitustarkastus on hyväksynyt tämän suomenkielisen Tarjousasiakirjan, mutta ei vastaa tässä esitettyjen tietojen oikeellisuudesta. Rahoitustarkastuksen hyväksymispäätöksen diaarinumero on 5/252/2004.

Tarjousasiakirja on saatavilla suomen- ja englanninkielisenä 4.1.2005 alkaen ICECAPITAL Pankkiiriliike Oy:ssä, Keskuskatu 1 A, 00100 Helsinki; Carnegie Investment Bank AB, Suomen sivukonttorissa, Eteläesplanadi 12, 00130 Helsinki; ja OMX wayssä, Fabianinkatu 14, 00130 Helsinki; sekä Internetissä osoitteissa www.icecapital.fi ja www.carnegie.fi.

Ostotarjouksen tekijä voi ostaa Yhtiön osakkeita myös Helsingin Pörssissä ennen Ostotarjousajan päättymistä hinnalla, joka ei ylitä Osakkeen Tarjoushintaa 11,40 euroa jokaisesta I-sarjan osakkeesta ja 10,70 euroa jokaisesta II-sarjan osakkeesta. Mahdollisista kaupoista ilmoitetaan julkistamalla asiasta tiedote.

Ostotarjousta ei tehdä suoraan eikä välillisesti alueilla, joilla sen tekeminen olisi lainvastaista, eikä Tarjousasiakirjaa tai siihen liittyviä hyväksymislomakkeita levitetä tai välitetä eikä niitä saa levittää tai välittää millään tavalla, kuten postitse, telefaksitse, sähköpostitse tai puhelimitse taikka millään muullakaan tavalla, alueille tai alueilta, joilla se olisi lainvastaista.

Tässä Tarjousasiakirjassa esitetyt Yhtiötä koskevat taloudelliset ja muut tiedot perustuvat yksinomaan Yhtiön 31.12.2003 päätyneeltä tilikaudelta julkistamaan tilinpäätökseen, Yhtiön 4.11.2004 julkistamaan osavuositarkastukseen 30.9.2004 päätyneeltä yhdeksän kuukauden ajanjaksolta, Yhtiön julkistamiin muihin pörssitiedotteisiin, kaupparekisterimerkintöihin, Yhtiön 28.12.2004 päivättyyn osaksluetteloon ja muihin julkisesti saatavilla oleviin tietoihin. Ostotarjouksen tekijä ei näin ollen vastaa millään tavalla tällaisista tiedoista lukuun ottamatta niiden oikeaa uudelleen esittämistä tässä Tarjousasiakirjassa.

Tarjousasiakirjaa ei täydennetä eikä päivitetä minkään Yhtiön tämän Tarjousasiakirjan päivämäärän jälkeen julkistaman taloudellisen informaation tai Yhtiön julkistamien muiden pörssitiedotteiden perusteella, eikä Ostotarjouksen tekijä muutoinkaan tiedota erikseen tällaisen taloudellisen informaation tai muiden pörssitiedotteiden julkistamisesta, ellei pakottavasta lainsäädännöstä muuta johdu.

Tärkeitä päivämääriä

Alla on esitetty Ostotarjoukseen liittyviä tärkeitä päivämääriä olettaen, ettei Ostotarjousaikaa ole jatkettu tai keskeytetty Ostotarjouksen ehtojen mukaisesti:

- 21.12.2004 Ostotarjouksen tekijän ilmoitus aikomuksestaan tehdä Ostotarjous
- 4.1.2005 Ostotarjousaika alkaa
- 31.1.2005 Ostotarjousaika päättyy
- arviolta 1.2.2005 Ostotarjouksen alustavan tuloksen ilmoittaminen
- arviolta 3.2.2005 Ostotarjouksen lopullisen tuloksen ilmoittaminen
- arviolta 8.2.2005 Osakkeen Tarjoushinnan ja Optio-oikeuden Tarjoushinnan maksu

OSTOTARJOUKSEN TEKIJÄN HALLITUKSEN VAKUUTUS

Ostotarjouksen tekijä on laatinut tämän Tarjousasiakirjan AML:n 6 luvun 3 §:n mukaisesti tässä kuvatun Ostotarjouksen tekemistä varten.

Ostotarjouksen tekijän hallituksen jäsenten parhaan tiedon ja ymmärryksen mukaan Tarjousasiakirjasta ei ole jätetty pois mitään Ostotarjouksen tekijän hallituksen jäsenten tiedossa olevaa Ostotarjouksen edullisuuden arviointiin olennaisesti vaikuttavaa tietoa.

Kaikki Tarjousasiakirjassa esitettävät Yhtiötä koskevat tiedot perustuvat yksinomaan julkisesti saatavilla oleviin tietoihin. Ostotarjouksen tekijä ei näin ollen vastaa tällaisista tiedoista millään tavalla lukuun ottamatta niiden oikeaa uudelleen esittämistä Tarjousasiakirjassa.

Oslossa, 3.1.2005

Schibsted ASA:n hallitus

Ole Jacob Sunde

Tinius Nagell-Erichsen

Alexandra Bech Gjørsv

Berit Bjerg

Monica Caneman

Grete Faremo

Cato A. Holmsen

Hilde Harbo

Håkon Kjernsmo

Gunnar Nordby

Jan Reinås

OSTOTARJOUKSEN TEKIJÄ JA SEN NEUVONANTAJAT

Ostotarjouksen tekijä

Schibsted ASA
Apotekergaten 10, Pb. 490 Sentrum
NO-0105 Oslo
Norja

Järjestäjät ja Ostotarjouksen tekijän taloudelliset neuvonantajat Ostotarjouksen yhteydessä

ICECAPITAL Pankkiiriliike Oy
Keskuskatu 1 A
00100 Helsinki

Carnegie

Eteläesplanadi 12
00130 Helsinki

Stranden 1, Aker Brygge
NO-0684 Sentrum, Oslo
Norja

Ostotarjouksen tekijän oikeudellinen neuvonantaja Ostotarjouksen yhteydessä

Roschier Holmberg Asianajotoimisto Oy
Keskuskatu 7 A
00100 Helsinki

SISÄLLYSLUETTELO

1. TAUSTA JA TAVOITTEET	6
1.1 Ostotarjouksen tausta.....	6
1.2 Alma Median hallitukselta pyydetty lausunto	6
1.3 Alma Median osakkeiden ja optio-oikeuksien kaupankäyntihinnat	6
1.4 Osakkeen Tarjoushinta ja Optio-oikeuden Tarjoushinta	9
1.5 Ostotarjouksen rahoittaminen.....	9
1.6 Schibstedin omistus Yhtiössä	9
1.7 Uusi ostotarjous	9
1.8 AML:n mukainen lunastus	10
1.9 Osakeyhtiölain mukainen lunastus	10
1.10 Vaikutukset Alma Median liiketoimintaan ja omaisuuteen.....	10
1.11 Alma Median johdon ja työntekijöiden asema tulevaisuudessa	10
2. OSTOTARJOUKSEN EHDOT	11
2.1 Ostotarjouksen kohde	11
2.2 Tarjoushinta	11
2.3 Ostotarjouksen toteuttamisen edellytykset	11
2.4 Ilmoitus ja hyvitysmenettely.....	12
2.5 Ostotarjousaika	12
2.6 Ostotarjouksen hyväksymismenettely	12
2.7 Peruutusoikeus.....	14
2.8 Ostotarjouksen tuloksen ilmoittaminen	14
2.9 Maksuehdot ja selvitys	14
2.10 Omistusoikeuden siirtyminen	15
2.11 Varainsiirtovero ja muut maksut	15
2.12 Muut asiat	15
3. VEROTUS	16
3.1 Yleistä.....	16
3.2 Osakkeisiin kohdistuvan Ostotarjouksen hyväksyminen.....	16
3.3 Optio-oikeuksiin kohdistuvan Ostotarjouksen hyväksyminen.....	17
3.4 Varainsiirtovero.....	17
3.5 Varallisuusverotus	18
4. OSTOTARJOUKSEN TEKIJÄN ESITTELY	19
4.1 Schibsted lyhyesti	19
4.2 Schibstedin liiketoiminta	19
4.3 Schibstedin omistus Yhtiössä	20
5. ALMA MEDIAN ESITTELY	21
5.1 Yleistä.....	21
5.2 Osakepääoma, omistusrakenne ja optio-oikeudet	21
5.3 Osakepääoman korottamista ja vaihtovelkakirjalainan ottamista koskevat valtuutukset.....	22
5.4 Osakassopimukset ja eräät muut sopimukset.....	22
5.5 Hallitus, toimitusjohtaja ja tilintarkastajat	22
5.6 Yhtiön omistus Ostotarjouksen tekijässä	22
5.7 Taloudellinen informaatio	22
5.8 Yhtiön julkistamat tulevaisuuden näkymät.....	23
5.9 Yhtiöjärjestys.....	23

LIITTEET

1. TAUSTA JA TAVOITTEET

1.1 Ostotarjouksen tausta

Schibsted on Pohjoismaiden johtavia mediapalvelujen tuottajia, jolla on vahva asema Norjan ja Ruotsin markkinoilla. Alma Media on Suomen johtavia mediataloja.

Suunniteltu yritysosto ja Ostotarjous ovat Schibstedin kasvustrategian mukaisia. Niiden onnistunut toteuttaminen antaisi Schibstedille mahdollisuuden tulla Suomen mediamarkkinoille ja edistäisi todellisen pohjoismaisen mediakonsernin luomista.

Schibstedin ja Alma Median liiketoiminnot täydentävät toisiaan sekä liiketoiminnallisesti että maantieteellisesti. Molemmilla yhtiöillä on vahva asema paino- ja kustannustoiminnassa, kun taas broadcasting-toiminnan ja online-median osalta on mahdollisuus tuottoisaan tietotaidon vaihtamiseen. Schibstedin käsityksen mukaan Alma Media on hyvin johdettu yhtiö, jolla on taitava johto sekä vahva asema sanomalehdissä, TV-toiminnassa ja uuden median alalla Suomessa. Suunniteltu yritysosto vahvistaisi Schibstedin asemaa näillä tärkeillä liiketoiminta-alueilla.

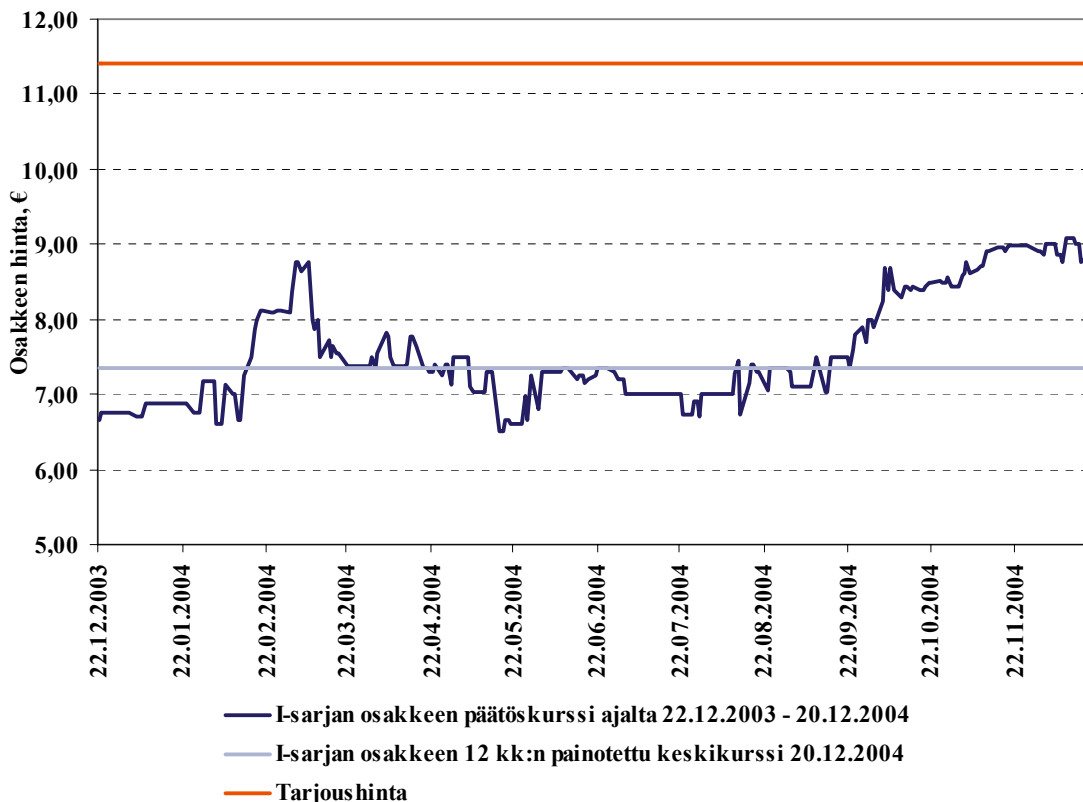
1.2 Alma Median hallitukselta pyydetty lausunto

Schibsted on 21.12.2004 pyytänyt Alma Median hallitukselta julkista lausuntoa Ostotarjouksesta. Alma Media on 21.12.2004 ilmoittanut, että sen hallitus on päättänyt arvioida Ostotarjousta sen jälkeen, kun se on saanut Tarjousasiakirjan haltuunsa. Jos hallitus antaa lausunnon Ostotarjouksesta, se liitetään tämän Tarjousasiakirjan liitteeksi E, kun se on annettu.

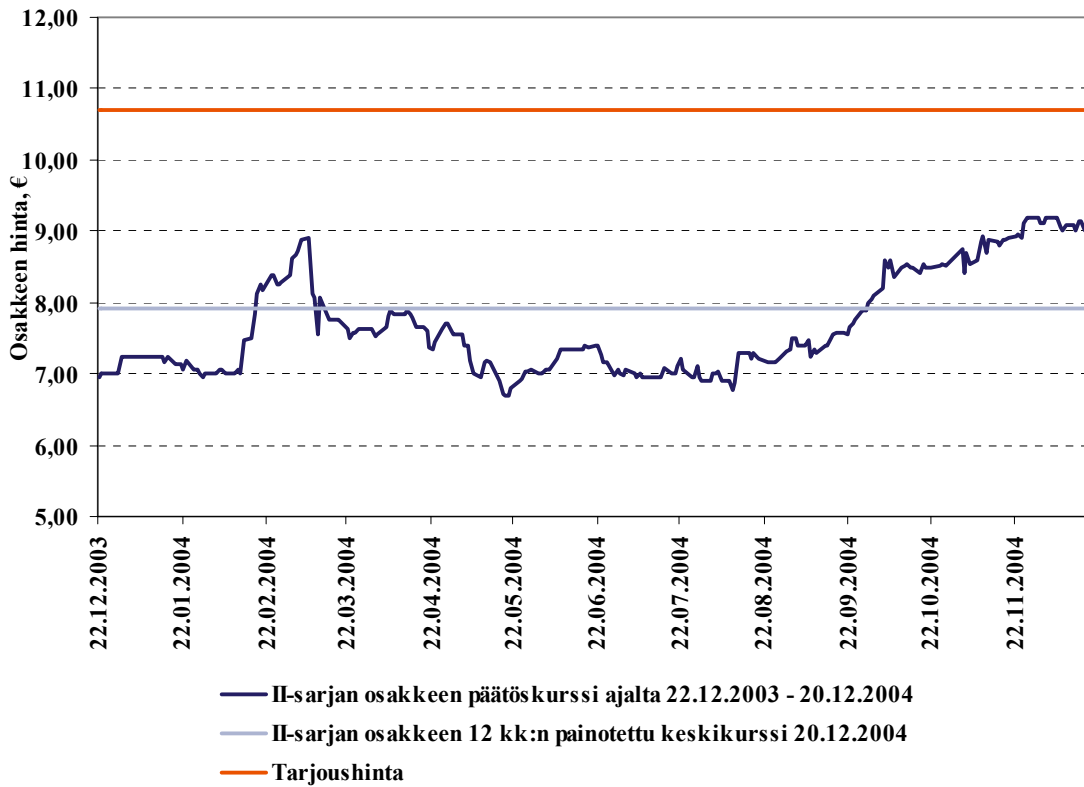
1.3 Alma Median osakkeiden ja optio-oikeuksien kaupankäyntihinnat

Alla olevissa kuvissa on esitetty Alma Median osakkeiden päätöskurssit ja kaupankäyntimäärillä painotetut keskipurssit Helsingin Pörssissä viimeisten 12 kuukauden ajalta ennen sitä päivää, jolloin Ostotarjouksen tekijä ilmoitti aikomuksestaan tehdä Ostotarjous ("Ilmoitus"), eli 22.12.2003 ja 20.12.2004 väliseltä ajalta.

I-sarjan osake



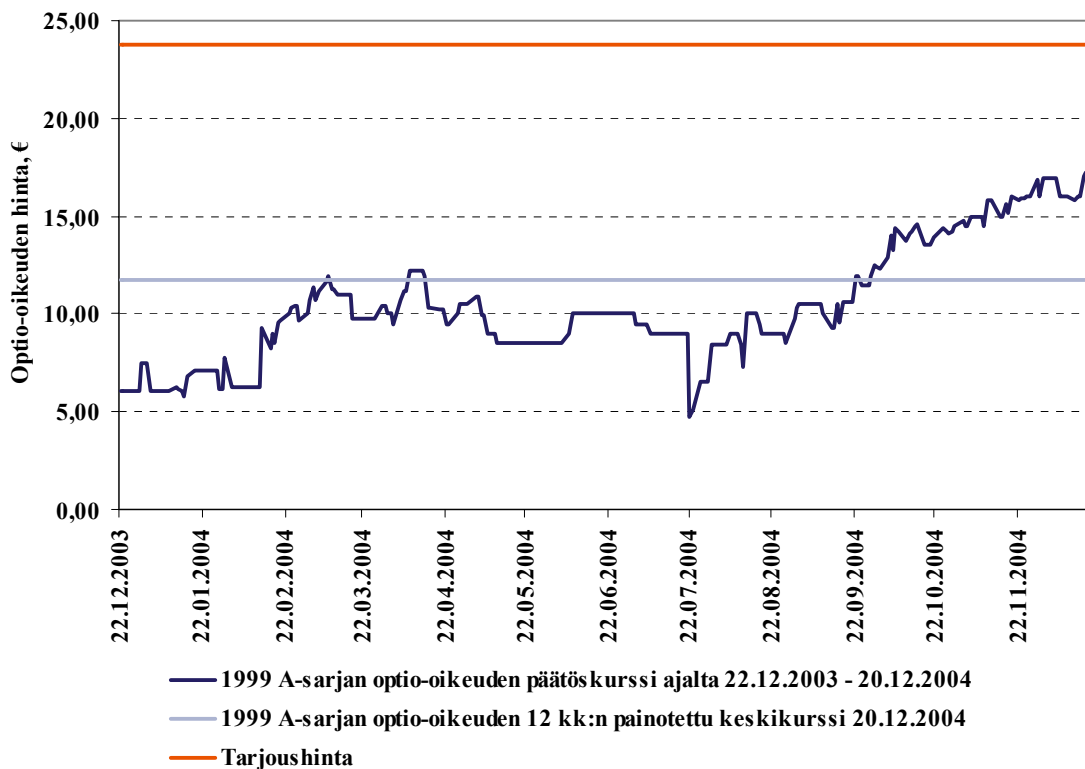
II-sarjan osake



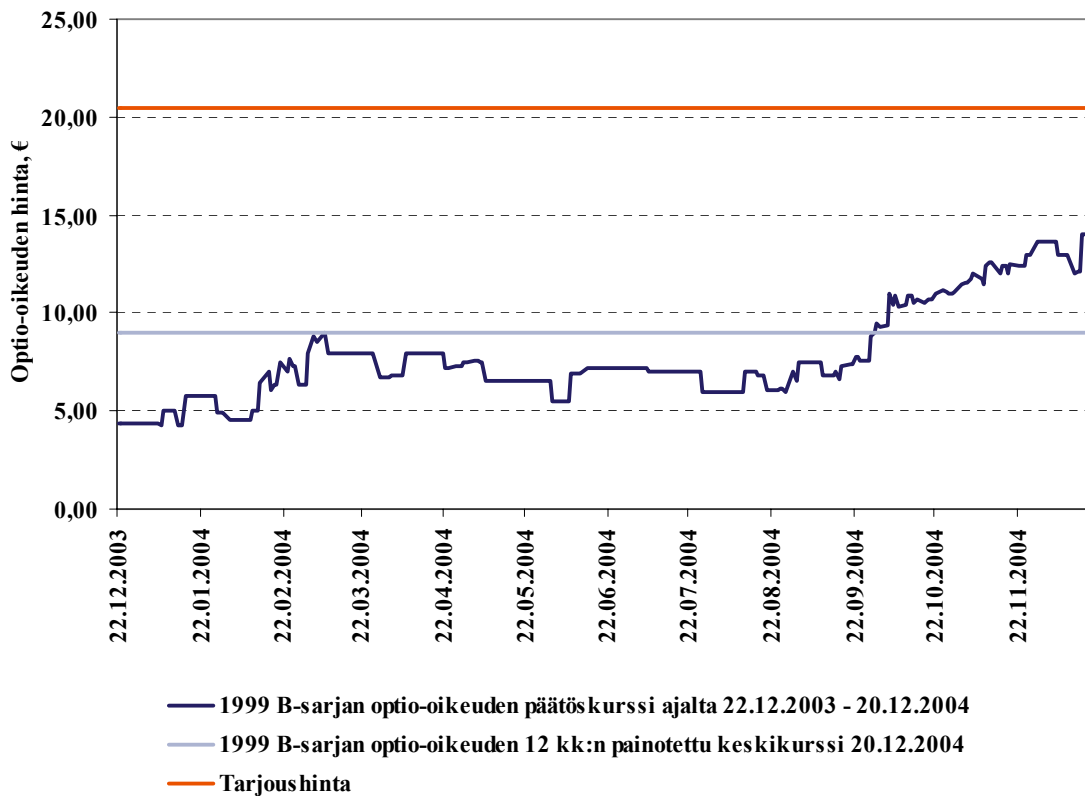
Ostotarjouksen tekijä tai muut AML:n 6 luvun 6 §:n 2 momentissa tarkoitetut tahot eivät ole Ilmoitusta edeltäneiden 12 kuukauden aikana hankkineet Yhtiön osakkeita julkisessa kaupankäynnissä tai muutoinkaan korkeampaan hintaan kuin Yhtiön osakkeiden kaupankäyntimäärillä painotetut keskihinnat sanottuna ajanjaksona.

Alla olevissa kuvissa on esitetty Alma Median optio-oikeuksien päätöskurssit ja kaupankäyntimäärillä painotetut keskipörssit Helsingin Pörssissä Ilmoitusta edeltäneiltä 12 kuukaudelta, eli 22.12.2003 ja 20.12.2004 väliseltä ajalta.

1999 A-sarjan optio-oikeus



1999 B-sarjan optio-oikeus



Ostotarjouksen tekijä tai muut AML:n 6 luvun 6 §:n 2 momentissa tarkoitetut tahot eivät ole Ilmoitusta edeltäneiden 12 kuukauden aikana hankkineet Yhtiön optio-oikeuksia julkisessa kaupankäynnissä tai muutoinkaan korkeampaan hintaan kuin Yhtiön optio-oikeuksien kaupankäyntimäärillä painotetut keskihinnat sanottuna ajanjaksona.

1.4 Osakkeen Tarjoushinta ja Optio-oikeuden Tarjoushinta

Ostotarjouksen mukaisesti Ostotarjouksen tekijä tarjoaa jokaisesta I-sarjan Osakkeesta 11,40 euron käteisvastikkeen ja jokaisesta II-sarjan Osakkeesta 10,70 euron käteisvastikkeen, jotka vastaavat noin 30 prosentin ja 14 prosentin preemiota verrattuna Yhtiön I-sarjan ja II-sarjan osakkeiden päätöskursseihin (8,80 euroa ja 9,40 euroa) Helsingin Pörssin päälistalla 20.12.2004 eli viimeisenä päivänä ennen Ilmoitusta sekä noin 55 prosentin ja 35 prosentin preemiota verrattuna Yhtiön I-sarjan ja II-sarjan osakkeiden kaupankäyntimäärillä painotettuihin keskihinnaksi (7,34 euroa ja 7,90 euroa) Helsingin Pörssin päälistalla 12 kuukauden ajalta ennen Ilmoitusta.

Ostotarjouksen mukaisesti Ostotarjouksen tekijä tarjoaa jokaisesta 1999 A Optio-oikeudesta 23,80 euron käteisvastikkeen ja jokaisesta 1999 B Optio-oikeudesta 20,48 euron käteisvastikkeen, jotka vastaavat noin 44 prosentin ja 46 prosentin preemiota verrattuna Yhtiön 1999 A-sarjan optio-oikeuksien ja 1999 B-sarjan optio-oikeuksien viimeisiin saatavilla oleviin päätöskursseihin (16,50 euroa ja 14,00 euroa) Helsingin Pörssissä ennen Ilmoitusta sekä noin 102 prosentin ja 129 prosentin preemiota verrattuna Yhtiön 1999 A-sarjan optio-oikeuksien ja 1999 B-sarjan optio-oikeuksien kaupankäyntimäärillä painotettuihin keskihinnaksi (11,76 euroa ja 8,95 euroa) Helsingin Pörssissä 12 kuukauden ajalta ennen Ilmoitusta.

Jokainen I-sarjan osake tuottaa haltijalleen yhden (1) äänen ja jokainen II-sarjan osake tuottaa haltijalleen yhden (1) äänen kutakin alkavaa kymmentä (10) osaketta kohden yhtiökokouksissa. I-sarjan osakkeiden äänimäärä 28.12.2004 oli yhteensä 87,7 prosenttia kaikista Alma Median osakkeiden tuottamista äänistä. Alma Median osakkeiden hankkiminen Ostotarjouksella on Schibstedille strateginen sijoitus. Tästä johtuen Schibsted on valmis maksamaan kohtuullisen preemion I-sarjan osakkeista II-sarjan osakkeista maksettavaan hintaan nähden. Optio-oikeuden Tarjoushinta perustuu II-sarjan osakkeista maksettavan Osakkeen Tarjoushinnan ja optioehtoisen mukaisen osakkeen merkintähinnan erotukseen.

1.5 Ostotarjouksen rahoittaminen

Ostotarjouksen tekijä rahoittaa Ostotarjouksen Danske Bankin/Focus Bankin ja Nordea Pankin tarjoamalla uusilla pankkilainajärjestelyillä. Rahoitusjärjestelyillä ei odoteta olevan vaikutusta Alma Mediaan.

1.6 Schibstedin omistus Yhtiössä

Tämän Tarjousasiakirjan päivämääränä Schibsted omistaa kokonaan omistamansa tytäryhtiön Schibsted Finans AS:n välityksellä 130.366 Yhtiön I-sarjan osaketta ja 1.142.637 II-sarjan osaketta, mikä vastaa 2,0 prosenttia osakepääomasta ja 0,8 prosenttia osakkeiden tuottamasta äänimäärästä. Schibsted ei omista Yhtiön optio-oikeuksia. Muut AML:n 6 luvun 6 §:n 2 momentissa tarkoitetut tahot eivät omista Yhtiön osakkeita tai optio-oikeuksia.

Ostotarjouksen tekijän tarkoituksena on hankkia kaikki Yhtiön Osakkeet ja Optio-oikeudet.

1.7 Uusi ostotarjous

Alma Median yhtiöjärjestyksen 14 §:n mukaan osakkeenomistaja, jonka osuus Yhtiön kaikista osakkeista tai osakkeiden tuottamasta äänimäärästä joko yksin tai yhdessä toisten osakkeenomistajien kanssa saavuttaa tai ylittää 33 1/3 prosenttia tai 50 prosenttia, on velvollinen lunastamaan muiden osakkeenomistajien vaatimuksesta näiden osakkeet ja niihin osakeyhtiölain (734/1978, muutoksineen) mukaan oikeuttavat arvopaperit (ks. Liite C).

Jos Ostotarjouksen tekijä Ostotarjouksen toteuttamisen seurauksena omistaa sellaisen määrän Osakkeita ja Optio-oikeuksia, joka vastaa yli kolmasosaa (1/3) Alma Median osakkeiden tuottamasta äänimäärästä, Ostotarjouksen tekijän tarkoituksena on Alma Median yhtiöjärjestyksen mukaisten lunastusta koskevien määräysten täyttämiseksi tehdä uusi ostotarjous, jossa tarjottava hinta vastaa Osakkeen Tarjoushintaa (tarkistettuna mahdollisella osingonjaolla alla kappaleessa 2.2 esitetyllä tavalla) ja Optio-oikeuden Tarjoushintaa ja jonka mukainen ostotarjousaika on vähintään 30 päivää.

Jos Ostotarjouksen tekijä päättää korottaa Osakkeen Tarjoushintaa ja/tai Optio-oikeuden Tarjoushintaa mahdollisessa uudessa ostotarjouksessa tai AML:n 6 luvun 6 §:n mukaisessa lunastustarjouksessa, osakkeenomistajilla ja optionhaltijoilla, jotka ovat hyväksyneet Ostotarjouksen, on oikeus saada mainittu korkeampi hinta. Tällöin

Ostotarjouksen tekijä maksaa korotetun hinnan ja Osakkeen Tarjoushinnan ja/tai Optio-oikeuden Tarjoushinnan välisen erotuksen mainituille osakkeenomistajille ja/tai optionhaltijoille kymmenen (10) pankkipäivän kuluessa uuden ostotarjouksen (tai, soveltuvin osin, AML:n mukaisen lunastustarjouksen) mukaisen tarjousajan päättymisestä.

1.8 AML:n mukainen lunastus

AML:n 6 luvun 6 §:n mukaan osakkeenomistajan, jonka osuus ylittää kaksi kolmasosaa (2/3) julkisen kaupankäynnin kohteena olevan yhtiön osakkeiden tuottamasta äänimäärästä, on tarjouduttava lunastamaan loputkin yhtiön liikkeeseen laskemista osakkeista ja niihin osakeyhtiölain mukaan oikeuttavista arvopapereista.

Jos Ostotarjouksen tekijän äänimäärä Yhtiössä Ostotarjouksen seurauksena tai muuten ylittää kaksi kolmasosaa (2/3) Yhtiön kaikkien osakkeiden äänimäärästä, Ostotarjouksen tekijä tulee lunastamaan kaikki loput Yhtiön Osakkeet ja Optio-oikeudet AML:n 6 luvun 6 §:n mukaisesti.

1.9 Osakeyhtiölain mukainen lunastus

Osakeyhtiölain 14 luvun 19-21 §:n mukaan osakkeenomistajalla, joka omistaa enemmän kuin yhdeksän kymmenesosaa (9/10) yhtiön osakkeista ja kaikkien osakkeiden tuottamasta äänimäärästä, on oikeus ja velvollisuus lunastaa loput yhtiön liikkeeseen laskemat osakkeet.

Jos Ostotarjouksen tekijä saa omistukseensa enemmän kuin yhdeksän kymmenesosaa (9/10) Yhtiön osakkeista ja osakkeiden tuottamasta äänimäärästä, Ostotarjouksen tekijä aikoo aloittaa osakeyhtiölain edellä mainittujen määräysten mukaisen vähemmistöosakkeiden lunastusmenettelyn saadakseen omistukseensa kaikki Yhtiön Osakkeet. Ostotarjouksen tekijän tarkoituksena on, että Yhtiö hakee osakkeidensa ja optio-oikeuksiensa poistamista Helsingin Pörssistä niin pian kuin se on käytännössä mahdollista osakeyhtiölain mukaisen vähemmistöosakkeiden lunastusmenettelyn aloittamisen jälkeen.

1.10 Vaikutukset Alma Median liiketoimintaan ja omaisuuteen

Ostotarjouksen toteuttamisella ei ole välitöntä vaikutusta Alma Median liiketoimintaan tai omaisuuteen. Ostotarjouksen tekijän ja Alma Median liiketoiminnat täydentävät toisiaan sekä liiketoiminnallisesti että maantieteellisesti. Historiallisesti alueelliset sanomalehdet Suomessa ovat olleet paikallisessa omistuksessa. Schibsted tulee selvittämään vaihtoehtoja sille, että Alma Median alueelliset sanomalehdet olisivat tulevaisuudessa taas suomalaisessa omistuksessa.

1.11 Alma Median johdon ja työntekijöiden asema tulevaisuudessa

Ostotarjouksen toteuttamisella ei ole suoraa vaikutusta Alma Median johdon tai työntekijöiden asemaan.

Schibsted ei ole tehnyt sopimuksia Alma Median johdolle ja hallitukselle Ostotarjouksen toteuttamisen seurauksena myönnettävistä palkkioista tai muista eduista.

2. OSTOTARJOUKSEN EHDOT

Alla on esitetty Ostotarjouksen ehdot. Ostotarjouksen ehdoissa esiintyvät isolla alkukirjaimella kirjoitetut termit, joita ei ole määritelty tässä jaksossa 2., on määritelty tämän Tarjousasiakirjan edellisissä kappaleissa.

2.1 Ostotarjouksen kohde

Ostotarjouksen tekijä tarjoutuu Ostotarjouksessa ostamaan kaikki Yhtiön liikkeeseen laskemat Osakkeet ja Optio-oikeudet jäljempänä esitetyin ehdoin.

Mikäli 1999 A Optio-oikeuksien ja/tai 1999 B Optio-oikeuksien haltijat merkitsevät uusia Yhtiön osakkeita optio-oikeuksien ehtojen mukaisesti ennen Ostotarjousajan päättymistä, optionhaltijalla on Ostotarjousajan kuluessa oikeus hyväksyä Ostotarjous optio-oikeuksien nojalla merkitsemiensä uusien Yhtiön osakkeiden osalta sen jälkeen, kun uudet Yhtiön osakkeet on kirjattu merkitsijän arvo-osuustilille.

2.2 Tarjoushinta

Osakkeen Tarjoushinta on 11,40 euroa käteisenä jokaisesta I-sarjan Osakkeesta ja 10,70 euroa käteisenä jokaisesta II-sarjan Osakkeesta, joiden osalta Ostotarjous on sen ehtojen mukaisesti pätevästi hyväksytty.

Optio-oikeuden Tarjoushinta on 23,80 euroa käteisenä jokaisesta 1999 A Optio-oikeudesta ja 20,48 euroa käteisenä jokaisesta 1999 B Optio-oikeudesta, joiden osalta Ostotarjous on sen ehtojen mukaisesti pätevästi hyväksytty.

Jos Alma Median yhtiökokous päättää Ilmoituksen jälkeen jakaa osinkoa ja osingon täsmäytyspäivä on ennen Selvityspäivää (määritelty alla kappaleessa 2.9), Osakkeen Tarjoushinnasta vähennetään osakekohtaisen osingon määrä kunkin osingonjaon osalta.

2.3 Ostotarjouksen toteuttamisen edellytykset

Ostotarjouksen tekijän velvollisuus toteuttaa Ostotarjous ja ostaa Osakkeet ja Optio-oikeudet, joiden osalta Ostotarjous on sen ehtojen mukaisesti pätevästi hyväksytty eikä hyväksyntää ole pätevästi peruutettu, on ehdollinen seuraavien edellytysten ("Toteuttamisedellytykset") täyttymiselle sinä päivänä tai siihen päivään mennessä, kun Ostotarjouksen mukaiset Osakkeiden ja Optio-oikeuksien kaupat toteutetaan ("Täytäntöönpanopäivä"), tai, sikäli kuin sallittua, sille että Ostotarjouksen tekijä on Täytäntöönpanopäivänä tai siihen päivään mennessä luopunut vaatimasta Toteuttamisedellytysten täyttymistä:

- 1) Ostotarjous on pätevästi hyväksytty eikä hyväksyntää ole pätevästi peruutettu Ostotarjouksen ehtojen mukaisesti niiden Osakkeiden ja Optio-oikeuksien osalta, jotka edustavat yli kolmasosaa (1/3) Yhtiön äänimäärästä (osakeomistuksen laimentuminen huomioituna);
- 2) Kaikki viranomaishyväksynnit tai muut luvat, jotka lainsäädännön mukaan on saatava ennen Ostotarjouksen toteuttamista, on saatu;
- 3) Ostotarjouksen tekijä ei ole Ilmoituksen antamispäivän jälkeen saanut tietoonsa mitään tosiseikkoja tai olosuhteita, jotka ovat johtaneet tai todennäköisesti johtavat Olennaiseen haitalliseen muutokseen (määritelty alla) taikka jotka ovat muodostaneet tai todennäköisesti muodostavat Olennaisen haitallisen muutoksen;
- 4) Ostotarjouksen tekijälle on annettu mahdollisuus tehdä ns. due diligence -tarkastus Alma Mediasta, eikä Ostotarjouksen tekijä tässä tarkastuksessa tai muutoin ole saanut selville seikkoja tai asioita, joilla kokonaisuutena arvioiden voisi olla olennaisen haitallinen vaikutus Alma Median arvoon tai taloudelliseen asemaan. Due diligence -tarkastus edellyttää Alma Median hallituksen yhteistyötä; ja
- 5) Alma Median osakkeiden kaupankäyntikurssien painotetut keskikurssit viimeisten 10 pörssipäivän aikana Helsingin Pörssissä ennen Täytäntöönpanopäivää (mainittu päivä mukaan lukien) eivät kummankaan osakesarjan osalta ylitä Osakkeen Tarjoushintaa.

"Olennainen haitallinen muutos" tarkoittaa mitä tahansa olennaista haitallista muutosta tai olennaista haitallista vaikutusta Alma Median ja sen tytäryhtiöiden liiketoimintaan, organisaatioon, varoihin, taloudelliseen asemaan tai tulokseen kokonaisuutena arvioiden, taikka Alma Median tai sen tytäryhtiöiden olennaista osaa tai varoja koskevia

divestointeja tai uudelleenjärjestelyjä taikka muita tavanomaiseen liiketoimintaan sisällyttäviä olennaisia toimenpiteitä tai toimintasuunnitelmia. Tällaiseksi Olennaiseksi haitalliseksi muutokseksi voidaan katsoa esimerkiksi Ruotsin TV4:n omistusta koskeva järjestely.

Ostotarjouksen tekijä pidättää itsellään oikeuden luopua mistä tahansa Toteuttamisedellytyksestä, joka ei ole täyttynyt.

Jos kaikki Toteuttamisedellytykset ovat täyttyneet tai Ostotarjouksen tekijä on luopunut vaatimasta niiden täyttymistä viimeistään Täytäntöönpanopäivänä, Ostotarjouksen tekijä toteuttaa Ostotarjouksen sen ehtojen mukaisesti hankkimalla ja maksamalla Osakkeet ja Optio-oikeudet, joiden osalta Ostotarjous on pätevästi hyväksytty ja joiden osalta hyväksyntää ei ole pätevästi peruutettu. Jos Toteuttamisedellytykset eivät ole täyttyneet tai niiden täyttymistä koskevasta vaatimuksesta ei ole luovuttu edellä mainitun mukaisesti, Ostotarjouksen tekijä voi jatkaa Ostotarjousaikaa kappaleen 2.5 ”Ostotarjousaika” mukaisesti.

2.4 Ilmoitus ja hyvitysmenettely

Ostotarjouksen hyväksyneet Alma Median osakkeenomistajat tai optionhaltijat eivät Ostotarjousajan päätyttyä voi peruuttaa Ostotarjouksen hyväksymistään, vaikka edellä kappaleessa 2.3 kuvattu Ostotarjouksen toteuttamisen edellytys 1) ei täytyisikään. Jos Ostotarjouksen tekijä päättää toteuttaa Ostotarjouksen, vaikka kappaleessa 2.3 kuvattu Ostotarjouksen toteuttamisen edellytys 1) ei ole täyttynyt, Ostotarjouksen tekijä sitoutuu AML:n 6 luvun 5 §:n mukaisesti ilmoittamaan Ostotarjouksen hyväksyneille Alma Median osakkeenomistajille tai optionhaltijoille 12 kuukauden kuluessa Ostotarjousajan päättymisestä Alma Median osakkeista tai optio-oikeuksista mahdollisesti maksamansa tai saamansa Ostotarjouksessa maksettua hintaa korkeamman hinnan ja maksamaan tämän korkeamman hinnan ja Osakkeen Tarjoushinnan tai Optio-oikeuden Tarjoushinnan välisen erotuksen osakkeenomistajille tai optionhaltijoille, jotka ovat hyväksyneet Ostotarjouksen. Jos Ostotarjouksen tekijä kuitenkin päättää olla toteuttamatta Ostotarjousta, Ostotarjouksen tekijän ilmoitus- ja hyvitysvelvollisuus raukeaa eikä siten velvoita Ostotarjouksen tekijää.

2.5 Ostotarjousaika

Ostotarjousaika alkaa 4.1.2005 klo 9.00 ja päättyy 31.1.2005 klo 16.00, ellei Ostotarjousaikaa jatketa tai keskeytetä alla esitetyn mukaisesti.

Ostotarjouksen tekijä voi jatkaa Ostotarjousaikaa myöhemmin määriteltävän ajan, kunnes Toteuttamisedellytykset ovat täyttyneet tai niistä on luovuttu Ostotarjouksen ehtojen mukaisesti. Ostotarjousajan enimmäispituus on kolme (3) kuukautta. Jos Toteuttamisedellytykset ovat kuitenkin täyttymättä Rahoitustarkastuksen kannanotossa K/44/2002/PMO¹ tarkoitettu erityisestä esteestä johtuen, Ostotarjouksen tekijä voi jatkaa Ostotarjousaikaa siihen saakka, kunnes este on poistunut. Ostotarjouksen tekijä pidättää itsellään oikeuden jatkaa Ostotarjousaikaa ilmoittamalla siitä viimeistään Ostotarjousajan päättymistä seuraavana ensimmäisenä (1.) pankkipäivänä. Jos Ostotarjouksen tekijä jatkaa Ostotarjousaikaa, Ostotarjousaika päättyy Ostotarjouksen tekijän asettamana uutena päättymisajankohtana, ellei jatkettua Ostotarjousaikaa keskeytetä alla esitetyn mukaisesti.

Ostotarjouksen tekijä voi keskeyttää Ostotarjousajan tai jatkettua Ostotarjousajan, jos kaikki Toteuttamisedellytykset ovat täyttyneet tai Ostotarjouksen tekijä on luopunut vaatimasta niiden täyttymistä ennen Ostotarjousajan tai jatkettua Ostotarjousajan päättymistä. Ostotarjousaika on kuitenkin vähintään kaksi (2) viikkoa. Ostotarjouksen tekijän keskeyttäessä Ostotarjousajan tai jatkettua Ostotarjousajan Ostotarjouksen tekijä ilmoittaa sitä koskevasta päätöksestään mahdollisimman pian sen jälkeen, kun päätös on tehty, ja joka tapauksessa viimeistään viisi (5) pankkipäivää ennen Ostotarjousajan tai jatkettua Ostotarjousajan keskeyttämisestä johtuvaa Ostotarjousajan tai jatkettua Ostotarjousajan päättymistä. Jos Ostotarjouksen tekijä keskeyttää Ostotarjousajan tai jatkettua Ostotarjousajan, Ostotarjousaika tai jatkettu Ostotarjousaika päättyy Ostotarjouksen tekijän ilmoittamana aikaisempaan ajankohtana.

2.6 Ostotarjouksen hyväksymismenettely

Ostotarjouksen tekijä on antanut Carnegie Investment Bank AB, Suomen sivukonttorille (”Carnegie Suomi”) toimeksiannon toteuttaa Ostotarjouksen yhteydessä tehtävät kaupat niiden Osakkeiden ja Optio-oikeuksien osalta, joiden osalta Ostotarjous on pätevästi hyväksytty eikä hyväksyntää ole pätevästi peruutettu.

¹ Rahoitustarkastuksen kannanoton K/44/2002/PMO mukaan pisin mahdollinen tarjousajan kesto (sisältäen mahdolliset tarjousajan pidennykset) on kolme (3) kuukautta. Mikäli ostotarjouksen toteuttamiselle on kuitenkin erityisiä esteitä, kuten esimerkiksi vireillä olevat kilpailuoikeudelliset lupaprosessit, ostotarjouksen tekijä voi jatkaa tarjousaikaa siihen asti, kunnes kyseiset esteet ovat poistuneet ja osapuolilla on ollut kohtuullisesti aikaa ottaa kyseinen tilanne huomioon.

Osakkeet

Suomalaiset tilinhoitajayhteisöt lähettävät asiakkainaan oleville Yhtiön osakasluetteloon merkityille osakkeenomistajille ilmoituksen Ostotarjouksesta sekä siihen liittyvät ohjeet ja hyväksymislomakkeen, jos tästä on sovittu osakkeenomistajan ja hänen tilinhoitajayhteisönsä välillä tai muutoin. Hyväksymislomakkeita on saatavilla myös Carnegie Suomelta (Eteläesplanadi 12, 00130 Helsinki, ja www.carnegie.fi).

Niiden Yhtiön osakkeenomistajien, joiden osakkeet on hallintarekisteröity ja jotka haluavat hyväksyä Ostotarjouksen, tulee antaa hyväksymisensä hallintarekisteröinnin hoitajan antamien ohjeiden mukaisesti.

Pantattujen osakkeiden osalta Ostotarjouksen hyväksyminen edellyttää pantinhaltijan suostumusta. Suostumuksen hankkiminen on Yhtiön kyseisen osakkeenomistajan vastuulla.

Yhtiön osakkeenomistajan, joka on merkitty Yhtiön osakasluetteloon ja joka haluaa hyväksyä Ostotarjouksen, tulee täyttää, allekirjoittaa ja palauttaa hyväksymislomake arvo-osuustiliään hoitavalle tilinhoitajayhteisölle sen antamien ohjeiden mukaisesti tai, jos kyseinen tilinhoitajayhteisö ei vastaanota hyväksymislomakkeita, Carnegie Suomelle. Hyväksymislomake tulee toimittaa siten, että se vastaanotetaan Ostotarjousajan tai, jos Ostotarjousaikaa on jatkettu, jatkettun Ostotarjousajan kuluessa huomioiden kuitenkin tilinhoitajayhteisön antamat ohjeet. Osakkeenomistaja toimittaa hyväksymislomakkeen haluamallaan tavalla omalla vastuullaan ja hyväksymislomake katsotaan toimitetuksi vasta, kun tilinhoitajayhteisö tai Carnegie Suomi on sen todellisuudessa vastaanottanut.

Hyväksymällä Ostotarjouksen Yhtiön osakkeenomistajat valtuuttavat Carnegie Suomen tai arvo-osuustiliään hoitavan tilinhoitajayhteisön myymään Osakkeet Ostotarjouksen tekijälle Ostotarjouksen ehtojen mukaisesti.

Osakkeenomistaja voi hyväksyä Ostotarjouksen ainoastaan ehdoitta ja kaikkien omistamiensa samalla arvo-osuustilillä olevien samaan osakesarjaan kuuluvien Osakkeiden osalta ottaen kuitenkin huomioon oikeus peruuttaa Ostotarjouksen hyväksyminen Ostotarjouksen ehtojen mukaisesti. Ostotarjouksen tekijällä on oikeus hylätä vain osaa osakkeenomistajan omistamia ja samalla arvo-osuustilillä olevia Osakkeita koskeva hyväksyntä.

Osakkeenomistaja, joka on Ostotarjouksen ehtojen mukaan pätevästi hyväksynyt Ostotarjouksen eikä ole pätevästi peruuttanut hyväksyntäänsä, ei saa myydä tai muutoin määrätä niistä Osakkeista, joiden osalta Ostotarjous on hyväksytty. Osakkeita koskeva luovutusrajoitus kirjataan asianomaiselle arvo-osuustilille sen jälkeen, kun Osakkeenomistaja on toimittanut hyväksymislomakkeen. Jos Ostotarjousta ei toteuteta tai osakkeenomistaja peruuttaa pätevästi hyväksyntänsä Ostotarjouksen ehtojen mukaisesti, Osakkeita koskeva luovutusrajoitus poistetaan mahdollisimman pian ja arviolta kolmen (3) pankkipäivän kuluessa siitä, kun Ostotarjouksesta luopumisesta on ilmoitettu tai Ostotarjouksen ehtojen mukainen peruutusilmoitus on vastaanotettu.

Arvo-osuusjärjestelmään siirtämättömät osakkeet

Osakkeenomistajan, joka haluaa hyväksyä Ostotarjouksen arvo-osuusjärjestelmään siirtämättömien Osakkeiden osalta, tulee ensin siirtää Osakkeet arvo-osuusjärjestelmään oman tilinhoitajayhteisönsä, omaisuudenhoitajansa tai Carnegie Suomen välityksellä. Osakkeenomistajan on tässä yhteydessä luovutettava Osakkeisiin liittyvät osakekirjat ja todistettava omistusoikeutensa kyseisiin Osakkeisiin.

Optio-oikeudet

Suomalaiset tilinhoitajayhteisöt lähettävät asiakkainaan oleville optionhaltijoille ilmoituksen Ostotarjouksesta sekä siihen liittyvät ohjeet ja hyväksymislomakkeen sekä mahdollisen markkinointimateriaalin, jos tästä on sovittu optionhaltijan ja hänen tilinhoitajayhteisönsä välillä tai muutoin. Hyväksymislomakkeita on saatavilla myös Carnegie Suomelta (Eteläesplanadi 12, 00130 Helsinki, ja www.carnegie.fi).

Niiden Yhtiön optionhaltijoiden, joiden Optio-oikeudet on hallintarekisteröity ja jotka haluavat hyväksyä Ostotarjouksen, tulee antaa hyväksymisensä hallintarekisteröinnin hoitajan antamien ohjeiden mukaisesti.

Pantattujen Optio-oikeuksien osalta Ostotarjouksen hyväksyminen edellyttää pantinhaltijan suostumusta. Suostumuksen hankkiminen on Yhtiön kyseisen optionhaltijan vastuulla.

Optionhaltija, joka on merkitty optionhaltijoiden luetteloon ja joka haluaa hyväksyä Ostotarjouksen, tulee täyttää, allekirjoittaa ja palauttaa hyväksymislomake arvo-osuustiliään hoitavalle tilinhoitajayhteisölle sen antamien ohjeiden mukaisesti tai, jos kyseinen tilinhoitajayhteisö ei vastaanota hyväksymislomakkeita, Carnegie Suomelle.

Hyväksymislomake tulee toimittaa siten, että se vastaanotetaan Ostotarjousajan tai, jos Ostotarjousaikaa on jatkettu, jatkettun Ostotarjousajan kuluessa huomioiden kuitenkin tilinhoitajayhteisön antamat ohjeet. Optionhaltija toimittaa hyväksymislomakkeen haluamallaan tavalla omalla vastuullaan ja hyväksymislomake katsotaan toimitetuksi vasta, kun tilinhoitajayhteisö tai Carnegie Suomi on sen todellisuudessa vastaanottanut.

Hyväksymällä Ostotarjouksen optionhaltija valtuuttaa Carnegie Suomen tai arvo-osuustiliään hoitavan tilinhoitajayhteisön myymään Optio-oikeudet Ostotarjouksen tekijälle Ostotarjouksen ehtojen mukaisesti.

Optionhaltija voi hyväksyä Ostotarjouksen ainoastaan ehdoista ja kaikkien omistamiensa samalla arvo-osuustilillä olevien samaan optiosarjaan kuuluvien Optio-oikeuksien osalta ottaen kuitenkin huomioon oikeus peruuttaa Ostotarjouksen hyväksyminen Ostotarjouksen ehtojen mukaisesti. Ostotarjouksen tekijällä on oikeus hylätä vain osaa optionhaltijan omistamia ja samalla arvo-osuustilillä olevia Optio-oikeuksia koskeva hyväksyntä.

Optionhaltija, joka on Ostotarjouksen ehtojen mukaan pätevästi hyväksynyt Ostotarjouksen eikä ole pätevästi peruuttanut hyväksyntäänsä, ei saa myydä tai muutoin määrätä niistä Optio-oikeuksista, joiden osalta Ostotarjous on hyväksytty. Optio-oikeuksia koskeva luovutusrajoitus kirjataan asianomaiselle arvo-osuustilille sen jälkeen, kun optionhaltija on toimitannut hyväksymislomakkeen. Jos Ostotarjous ei toteuteta tai optionhaltija peruuttaa pätevästi hyväksyntänsä Ostotarjouksen ehtojen mukaisesti, poistetaan luovutusrajoitus mahdollisimman pian ja arviolta kolmen (3) pankkipäivän kuluessa siitä, kun Ostotarjouksesta luopumisesta on ilmoitettu tai Ostotarjouksen ehtojen mukainen peruutusilmoitus on vastaanotettu.

2.7 Peruutusoikeus

Osakkeiden ja Optio-oikeuksien osalta Ostotarjouksen ehtojen mukaisesti pätevästi tehty Ostotarjouksen hyväksyminen voidaan peruuttaa milloin tahansa ennen Ostotarjousajan, tai jos Ostotarjousaikaa on jatkettu, ennen jatkettun Ostotarjousajan päättymistä.

Ostotarjouksen hyväksymisen peruuttaminen pätevästi edellyttää, että kirjallinen peruuttamisilmoitus toimitetaan sille tilinhoitajayhteisölle, jolle alkuperäinen Ostotarjouksen hyväksymisilmoitus toimitettiin. Jos Osakkeita ja/tai Optio-oikeuksia koskeva hyväksymislomake on toimitettu Carnegie Suomelle, myös peruuttamisilmoitus pitää toimittaa Carnegie Suomelle. Jos kyseessä on hallintarekisteröinti, osakkeenomistajan tai optionhaltijan tulee kehottaa hallintarekisteröinnin hoitajaa toimittamaan peruuttamisilmoitus.

Osakkeenomistajalla tai optionhaltijalla on milloin tahansa ennen Ostotarjousajan tai, jos Ostotarjousaikaa on jatkettu, ennen jatkettun Ostotarjousajan päättymistä oikeus hyväksyä Ostotarjous uudelleen edellä kappaleessa 2.6 kuvattua hyväksymismenettelyä noudattaen.

Arvo-osuustiliä hoitava tilinhoitajayhteisö tai hallintarekisteröinnin hoitaja voi periä peruuttamisesta aiheutuvan maksun oman hinnastonsa mukaisesti.

2.8 Ostotarjouksen tuloksen ilmoittaminen

Ostotarjouksen tekijä ilmoittaa Ostotarjouksen alustavan tuloksen arviolta ensimmäisenä (1.) ja lopullisen tuloksen arviolta kolmantena (3.) Ostotarjousajan, tai jos Ostotarjousaikaa on jatkettu tai se on keskeytetty, jatkettun tai keskeytetyn Ostotarjousajan päättymistä seuraavana pankkipäivänä. Lopullista tulosta koskevassa ilmoituksessa vahvistetaan (i) niiden Osakkeiden ja Optio-oikeuksien prosenttimäärä, joiden osalta Ostotarjous on pätevästi hyväksytty eikä hyväksyntää ole pätevästi peruutettu, sekä (ii) toteutetaanko Ostotarjous tai jatketaanko Ostotarjousaikaa. Ilmoitus Ostotarjousajan keskeyttämistä koskevasta päätöksestä annetaan edellä kappaleessa 2.5 kuvatulla tavalla.

2.9 Maksuehdot ja selvitys

Osakkeiden ja Optio-oikeuksien, joiden osalta Ostotarjous on Ostotarjouksen ehtojen mukaisesti pätevästi hyväksytty eikä hyväksyntää ole pätevästi peruutettu, myynti toteutetaan Täytäntöönpanopäivänä, joka on arviolta kolmas (3.) Ostotarjousajan, tai jos Ostotarjousaikaa on jatkettu tai se on keskeytetty, jatkettun tai keskeytetyn Ostotarjousajan päättymistä seuraava pankkipäivä. Osakkeiden ja soveltuvin osin Optio-oikeuksien myynti tapahtuu Helsingin Pörssissä edellyttäen, että arvopaperien kaupankäyntiin Helsingin Pörssissä sovellettavat NOREX-säännöt sen sallivat.

Kaupat selvitetään arviolta kolmantena (3.) Täytäntöönpanopäivää seuraavana pankkipäivänä ("Selvityspäivä"). Osakkeiden ja Optio-oikeuden Tarjoushinta maksetaan Selvityspäivänä osakkeenomistajan tai optionhaltijan arvo-

osuustilin hoitotilille tai niiden osakkeenomistajien ja optionhaltijoiden osalta, joiden omistus on hallintarekisteröity, hyväksymisilmoituksessa määritellylle pankkitilille. Mikäli osakkeenomistajan tai optionhaltijan pankkitili on eri rahalaitoksessa kuin hänen arvo-osuustilinsä, Osakkeen Tarjoushinta tai Optio-oikeuden Tarjoushinta maksetaan osakkeenomistajan tai optionhaltijan pankkitilille rahalaitosten välisen maksuliikenteen aikataulun mukaisesti siten, että se on osakkeenomistajan tai optionhaltijan pankkitilillä arviolta viimeistään kaksi (2) pankkipäivää myöhemmin.

Ostotarjouksen tekijä pidättää itsellään oikeuden lykätä Osakkeen Tarjoushinnan ja Optio-oikeuden Tarjoushinnan maksamista, mikäli suoritus estyy tai keskeytyy *force majeure* -tilanteen vuoksi. Ostotarjouksen tekijä suorittaa maksun kuitenkin heti, kun suorituksen estävä tai keskeyttävä *force majeure* -tilanne on ratkaistu.

2.10 Omistusoikeuden siirtyminen

Omistusoikeus Osakkeisiin ja Optio-oikeuksiin, joiden osalta Ostotarjous on pätevästi hyväksytty, siirtyy Ostotarjouksen tekijälle Osakkeen Tarjoushinnan tai Optio-oikeuden Tarjoushinnan maksamista vastaan.

2.11 Varainsiirtovero ja muut maksut

Ostotarjouksen tekijä maksaa Osakkeiden ja Optio-oikeuksien myynnin yhteydessä mahdollisesti Suomessa perittävän varainsiirtoveron (ks. ”Verotus”).

Kukin osakkeenomistaja tai optionhaltija vastaa maksuista, jotka tilinhoitajayhteisö osakkeenomistajan tai optionhaltijan kanssa tekemänsä sopimuksen perusteella mahdollisesti perii mahdollisten arvo-osuusjärjestelmään siirtämättömien Osakkeiden siirrosta arvo-osuusjärjestelmään sekä tilinhoitajayhteisöjen, omaisuudenhoitajien, hallintarekisteröinnin hoitajien tai muiden tahojen veloittamista vakuuksien vapauttamiseen tai mahdollisten muiden Osakkeiden tai Optio-oikeuksien myynnin estävien rajoitusten poistamiseen liittyvistä palkkioista sekä palkkioista, jotka liittyvät osakkeenomistajan tai optionhaltijan tekemän hyväksynnän peruuttamiseen kappaleen 2.7 mukaisesti. Ostotarjouksen tekijä vastaa muista tavanomaisista kuluista, jotka aiheutuvat Ostotarjouksen edellyttämistä arvo-osuuskirjauksista, Ostotarjouksen mukaisten Osakkeita ja Optio-oikeuksia koskevien kauppojen toteuttamisesta tai Osakkeen Tarjoushinnan tai Optio-oikeuden Tarjoushinnan maksamisesta.

2.12 Muut asiat

Ostotarjouksen tekijä päättää kaikista muista Ostotarjoukseen liittyvistä asioista.

Ostotarjousta ei tehdä suoraan eikä välillisesti alueilla, joilla sen tekeminen olisi lainvastaista, eikä Tarjousasiakirjaa tai siihen liittyviä hyväksymislomakkeita levitetä tai välitetä eikä niitä saa levittää tai välittää millään tavalla, kuten postitse, telefaksitse, sähköpostitse tai puhelimitse taikka millään muullakaan tavalla, alueille tai alueilta, joilla se olisi lainvastaista.

3. VEROTUS

Tässä yhteenvedossa selvitetään ainoastaan yleisellä tasolla eräitä osakkeiden ja optio-oikeuksien verotukseen liittyviä kysymyksiä Suomen lainsäädännön kannalta. Yhteenvedo ei ole tyhjentävä, eikä siinä ole huomioitu eikä selvitetä muiden maiden kuin Suomen verolainsäädäntöä. Seuraavassa ei käsitellä osakkeenomistajien eikä optionhaltijoiden erityisiä veroseuraamuksia, jotka liittyvät mm. verovapaisiin yhteisöihin, avoimiin tai kommandiittiyhtiöihin, muihin yhteisöihin kuin osakeyhtiöihin tai optio-oikeuksien käyttämiseen hankkimalla kohdeosakkeet. Yhteenvedossa ei myöskään selvitetä perintö- ja lahjaveroseuraamuksia.

Yhteenvedon tiedot perustuvat tämän Tarjousasiakirjan päivämääränä Suomessa voimassaolevaan verolainsäädäntöön. Suomen verolainsäädännön ja sen tulkinnan muutokset saattavat kuitenkin vaikuttaa verotukseen myös takautuvasti. Osakkeiden ja Optio-oikeuksien haltijoita kehoitetaan asuinmaastaan riippumatta kääntymään Ostotarjoukseen, Osakkeisiin tai Optio-oikeuksiin liittyen oman veroasiantuntijansa puoleen saadakseen tietoja niihin liittyvistä Suomen ja mahdollisista muiden maiden veroseuraamuksista.

3.1 Yleistä

Suomessa yleisesti verovelvolliset yksityishenkilöt ja oikeushenkilöt ovat velvollisia suorittamaan veroa maailmanlaajuisista tuloistaan ja nettovarallisuudestaan. Rajoitetusti verovelvolliset yksityishenkilöt ja oikeushenkilöt ovat velvollisia suorittamaan veroa ainoastaan Suomesta saadusta tulosta ja Suomessa sijaitsevasta varallisuudesta. Rajoitetusti verovelvollisten Suomessa sijaitsevasta kiinteästä toimipaikasta saama tulo ja kiinteään toimipaikkaan kuuluva nettovarallisuus verotetaan Suomessa. Verosopimukset voivat rajoittaa rajoitetusti verovelvollisen velvollisuutta suorittaa varallisuusveroa Suomessa.

Yksityishenkilöä pidetään yleensä Suomessa yleisesti verovelvollisena, jos hän jatkuvasti oleskelee Suomessa yli kuuden kuukauden ajan tai jos hänellä on Suomessa varsinainen asunto ja koti. Suomen lainsäädännön mukaan perustetut yhteisöt ovat Suomessa yleisesti verovelvollisia.

3.2 Osakkeisiin kohdistuvan Ostotarjouksen hyväksyminen

Yksityishenkilöt

Osakkeiden luovutuksesta saatua luovutusvoittoa tai -tappiota verotetaan lähtökohtaisesti Suomessa yleisesti verovelvollisen yksityishenkilön ja kuolinpesän pääomatulona tai luovutusvoitosta vähennyskelpoisena luovutustappiona. Vuonna 2005 luovutusvoittoja verotetaan kiinteän 28 prosentin verokannan mukaan. Luovutuksesta aiheutuneet voitot eivät ole kuitenkaan veronalaisia, mikäli luonnollisen henkilön tai kuolinpesän omaisuuden yhteenlasketut luovutushinnat ovat verovuonna enintään 1.000 euroa. Osakkeiden, jotka eivät kuulu yksityishenkilöiden elinkeinotoimintaan, myynnistä aiheutuvat luovutustappiot voidaan vähentää vain omaisuuden luovutusvoitoista samana ja kolmena luovutusta seuraavana vuotena. Luovutuksesta aiheutuneet tappiot eivät ole kuitenkaan vähennyskelpoisia, mikäli luonnollisen henkilön tai kuolinpesän myymän omaisuuden yhteenlasketut hankintamenot ovat verovuonna enintään 1.000 euroa. Luovutustappioita ei oteta huomioon pääomatulolajin alijäämää vahvistettaessa. Mikäli osakkeiden luovutus liittyy kuitenkin yksityishenkilön tai kuolinpesän elinkeinotoiminnan harjoittamiseen, jaetaan luovutusvoitto verotettavaksi ansiotulona (progressiivinen veroasteikko) ja pääomatulona (28 prosenttia vuonna 2005). Elinkeinotoiminnan tappioiden vähentäminen tapahtuu kuten kohdassa ”Yhteisöt” on esitetty. Vaihtoehtoisesti elinkeinotoiminnan tappio voidaan vähentää yksityishenkilön tai kuolinpesän tappiovuoden pääomatulosta.

Luovutusvoitto ja -tappio lasketaan vähentämällä osakkeiden luovutushinnasta niiden hankintahinnan ja myyntikustannusten yhteismäärä. Vaihtoehtoisesti yksityishenkilöt ja kuolinpesät voivat todellisen hankintamenon sijasta käyttää hankintameno-olettamaa. Hankintameno-olettamana luovutushinnasta vähennetään yleensä 20 prosenttia, mutta mikäli osakkeenomistaja on omistanut osakkeet vähintään kymmenen vuotta, hankintameno-olettama on 40 prosenttia luovutushinnasta. Mikäli hankintameno-olettamaa sovelletaan todellisen hankintahinnan sijasta, voiton hankkimisesta aiheutuneiden kustannusten katsotaan sisältyvän hankintameno-olettamaan, eikä niitä voida enää vähentää erikseen.

Yhteisöt

Osakkeiden luovutushinta luetaan suomalaisella yhteisöllä yleensä joko elinkeinotoiminnan tai muun toiminnan tulolähteeseen. Yhteisön verotettava tulo määritetään erikseen elinkeinotoiminnan ja muun toiminnan osalta.

Molempien tulolähteiden tuloa verotetaan kiinteän 26 prosentin verokannan mukaan vuonna 2005. Luovutettujen osakkeiden hankintahinta on yhteisölle vähennyskelpoista menoja siinä tulolähteessä, johon myytävät osakkeet kuuluivat. Elinkeinotoiminnan tulolähteeseen kuuluvien osakkeiden mahdollinen luovutustappio voidaan lähtökohtaisesti vähentää muista elinkeinotoiminnan tuloista. Elinkeinotoiminnan verotuksessa vahvistetut tappiot voidaan vähentää tappiovuotta seuraavien kymmenen vuoden aikana. Muun toiminnan tulolähteeseen kuuluvat luovutustappiot ovat vähennettävissä vain tappiovuonna tai sitä seuraavien kolmen vuoden aikana muun toiminnan tulolähteen luovutusvoitoista.

Yllä mainitusta huolimatta yhteisön saamat luovutusvoitot sellaisista elinkeinotoiminnan käyttöomaisuusosakkeista, jotka yhteisö on omistanut vähintään vuoden ajan ja jotka oikeuttavat vähintään 10 prosenttiin yhtiön osakepääomasta, ovat yleensä verovapaita. Luovutustappiot vastaavista osakkeista ovat verotuksessa vähennyskeltottomia.

Rajoitetusti verovelvolliset

Suomessa rajoitetusti verovelvolliset osakkeenomistajat eivät ole Suomessa verovelvollisia Osakkeiden luovutuksesta saatavasta voitosta, ellei Osakkeiden luovutus liity elinkeinotoiminnan harjoittamiseen Suomessa (kiinteä toimipaikka).

3.3 Optio-oikeuksiin kohdistuvan Ostotarjouksen hyväksyminen

Yksityishenkilöt

Työsuhteen perusteella saaduista optio-oikeuksista saatava etu verotetaan silloin, kun optio-oikeudet myydään tai niiden perusteella merkitään yhtiön osakkeita. Työsuhteen perusteella saatujen optio-oikeuksien myynnistä saatava etu on optionhaltijan veronalaista ansiotuloa. Verotettavan edun määrä on optio-oikeuksien luovutushinta vähennettynä niiden mahdollisella hankintahinnalla. Verotettava edun määrä lisätään optionhaltijan palkkatuloon, jota verotetaan progressiivisen tuloveroasteikon mukaisesti. Yleensä työnantaja pidättää edusta perittävän veron suoraan työntekijän rahapalkasta, mutta mikäli palkkatulo ei riitä kattamaan ennakonpidätyksen määrää, optionhaltija on velvollinen maksamaan pidättämättä jääneen veron suoraan veroviranomaisille. Lisäksi optionhaltija on optio-oikeudet luovuttaessaan velvollinen maksamaan 1,5 prosentin suuruisen sairausvakuutusmaksun veronalaisen edun määrästä. Työnantaja pidättää sairausvakuutusmaksun kuitenkin työntekijän rahapalkasta ennakonpidätyksen yhteydessä. Suomessa yleisesti verovelvollinen optionhaltija on lisäksi velvollinen ilmoittamaan saamansa veronalaisen edun sen vuoden veroilmoituksessaan, jolloin optio-oikeudet luovutettiin. Niitä optionhaltijoita, jotka ovat muuttaneet ulkomaille Optio-oikeuksien merkinnän ja Optio-oikeuksien luovutuksen välisenä aikana, kehoitetaan kääntymään veroasiantuntijan puoleen saadakseen tietoa Optio-oikeuksiin liittyvistä Suomen ja muiden maiden veroseuraamuksista.

Muiden kuin työsuhteen perusteella saatujen optio-oikeuksien luovutusvoitto tai -tappio verotetaan yleensä siten kuin osakkeiden luovutuksesta on kappaleessa "Osakkeisiin kohdistuvan Ostotarjouksen hyväksyminen" esitetty.

Yhteisöt

Optio-oikeuden luovutushinta kuuluu lähtökohtaisesti suomalaisten yhteisöjen verotettavaan tuloon ja optio-oikeuden hankintahinta on vähennyskelpoinen meno siten kuin kappaleessa "Osakkeisiin kohdistuvan Ostotarjouksen hyväksyminen" esitetään.

Rajoitetusti verovelvolliset

Suomessa rajoitetusti verovelvolliset optionhaltijat eivät ole Suomessa verovelvollisia Optio-oikeuksien luovutuksesta saamistaan voitosta, ellei Optio-oikeuksien luovutus liity elinkeinotoiminnan harjoittamiseen Suomessa (kiinteä toimipaikka). Optionhaltijoita, jotka ovat saaneet Optio-oikeudet työsuhteen perusteella ja jotka ovat tällä hetkellä Suomessa rajoitetusti verovelvollisia, kehoitetaan kääntymään veroasiantuntijan puoleen saadakseen tietoa Optio-oikeuksiin liittyvistä Suomen ja muiden maiden veroseuraamuksista.

3.4 Varainsiirtovero

Helsingin Pörssissä tai muussa vastaavassa arvopaperimarkkinalain tarkoittamassa julkisessa kaupankäynnissä tehdyistä osakkeiden tai optio-oikeuksien kaupoista ei peritä Suomessa varainsiirtoveroa. Mikäli tällaisessa julkisessa kaupankäynnissä luovutuksensaajan välittäjänä on ulkomainen arvopaperinvälittäjä, jolla ei ole sivukonttoria tai sivuliikettä Suomessa, varainsiirtoverovapauden edellytyksenä on, että luovutuksensaaja antaa varainsiirtoveroilmoituksen veroviranomaisille kahden kuukauden kuluessa luovutuksesta.

Mikäli edellä mainitut verovapauden edellytykset eivät täyty ja mikäli joko myyjä tai ostaja tai molemmat ovat Suomessa yleisesti verovelvollisia, osakkeiden tai optio-oikeuksien luovutuksista on maksettava varainsiirtoveroa 1,6 prosenttia luovutushinnasta.

Jos ostaja ei ole Suomessa yleisesti verovelvollinen, ulkomaisen luottolaitoksen Suomessa oleva sivukonttori eikä ulkomaisen sijoituspalveluyrityksen Suomessa oleva sivuliike, myyjän on perittävä varainsiirtovero ostajalta ja tilitettävä se veroviranomaisille ostajan puolesta. Mikäli kaupan osapuolena tai välittäjänä on suomalainen sijoituspalveluyritys tai luottolaitos tai ulkomaisen sijoituspalveluyrityksen tai ulkomaisen luottolaitoksen Suomessa oleva sivuliike tai -konttori, se on velvollinen perimään ja tilittämään varainsiirtoveron ostajan puolesta.

Osakkeenomistaja ja optionhaltija eivät ole velvollisia maksamaan Suomen varainsiirtoveroa hyväksyessään Ostotarjouksen Osakkeiden tai Optio-oikeuksien osalta. Ostotarjouksen tekijä maksaa Osakkeiden ja Optio-oikeuksien luovutuksesta mahdollisesti aiheutuvan Suomen varainsiirtoveron.

3.5 Varallisuusverotus

Osakkeet ja optio-oikeudet sisältyvät lähtökohtaisesti Suomessa yleisesti verovelvollisen luonnollisen henkilön, kuolinpesän ja kotimaisen yhteisön veronalaiseen varallisuuteen. Pääsääntöisesti kotimaiset yhteisöt ovat kuitenkin vapautettuja varallisuusverovelvollisuudesta. Julkisesti noteeratun osakkeen ja optio-oikeuden verotusarvo on 70 prosenttia niiden käyvästä arvosta verovuoden päättyessä. Verohallitus vahvistaa vuosittain julkisesti noteeratuille osakkeille ja optio-oikeuksille verotusarvot.

Työsuhteen perusteella saadut optio-oikeudet sisältyvät Suomessa yleisesti verovelvollisen yksityishenkilön veronalaiseen varallisuuteen vain, mikäli optio-oikeudet ovat luovutuskelpoisia tai mikäli niiden käyttämisjakso on alkanut ennen verovuoden loppua. Tällaisten työsuhdeoptioiden arvo on varallisuusverotuksessa 70 prosenttia listattujen työsuhdeoptioiden verovuoden lopun käyvän arvon ja laskennallisen verovelan erotuksesta. Laskennallisena verovelkana käytetään kyseisen verovuoden ylintä marginaaliveroprosentin mukaista veron määrää.

Vaikka Suomessa rajoitetusti verovelvollinen luonnollinen henkilö ja yhteisö ovat varallisuusverovelvollisia Suomessa sijaitsevasta varallisuudestaan, ei osakkeita ja optio-oikeuksia lueta rajoitetusti verovelvollisen varoihin, ellei osakkeiden ja optio-oikeuksien katsota kuuluvan Suomessa sijaitsevan kiinteän toimipaikan varoihin. Kiinteä toimipaikka ei kuitenkaan ole velvollinen maksamamaan varallisuusveroa, mikäli Suomen ja kiinteän toimipaikan perustaneen ulkomaisen yhtiön kotivaltion välinen verosopimus sisältää OECD:n malliverosopimuksen mukaisen syrjäntäkieltolausekkeen.

Varallisuusverosta luovutaan todennäköisesti vuoden 2006 alusta lähtien.

4. OSTOTARJOUKSEN TEKIJÄN ESITTELY

4.1 Schibsted lyhyesti

Ostotarjouksen tekijä on Norjan lain mukaan perustettu julkinen osakeyhtiö, jonka kaupparekisterinumero on 933 739 384. Ostotarjouksen tekijän rekisteröity kotipaikka on Oslo, Norja ja osoite Apotekergaten 19, Pb. 490 Sentrum, NO-0105 Oslo, Norja.

Ostotarjouksen tekijän yhtiöjärjestyksen mukaan Ostotarjouksen tekijän tarkoituksena on harjoittaa tiedonvälitys- ja kustannusliiketoimintaa sekä näihin liitännäistä liiketoimintaa. Osakkeenomistajien tulee järjestää yhtiön tiedonvälitys- ja kustannusliiketoiminta siten, että Aftenposten AS:n ja Verdens Gang AS:n toimituksellinen vapaus ja koskemattomuus ovat täysin turvatut kyseisten yhtiöiden yhtiöjärjestyksen edellyttämällä tavalla. Toimituksellisen vapauden ja koskemattomuuden periaatetta sovelletaan kaikkiin Schibsted-konserniin kuuluviin medioihin ja julkaisuihin sekä Norjassa että sen ulkopuolella.

Alla olevassa taulukossa on esitetty Schibstedin kymmenen suurinta osakkeenomistajaa ja heidän omistusosuutensa 29.12.2004.

Osakkeenomistaja	Osakkeita yhteensä	% osakkeista	% äänistä
Blommenholm Industrier AS	18.083.520	26,11	26,11
State Street Bank & Client Omnibus D	7.560.203	10,92	10,92
Folketrygdfondet	4.945.000	7,14	7,14
JPMorgan Chase Bank Clients Treaty Account	3.873.019	5,59	5,59
Mellon Bank as agent Mellon Bank NA A/C Mellon Nominee	3.763.300	5,43	5,43
Schibsted ASA	1.320.470	1,91	1,91
Vital Forsikring ASA DnB NOR Kapitalforvaltning	1.232.846	1,78	1,78
State Street Bank & Client Omnibus F	1.025.110	1,48	1,48
Goldman Sachs intern equity nontreaty cus	898.793	1,30	1,30
Orkla ASA	880.450	1,27	1,27
Kymmenen suurinta yhteensä	43.582.711	62,93	62,93

Tinius Nagell-Erichsen, Ostotarjouksen tekijän hallituksen varapuheenjohtaja, käyttää määräysvaltaa Blommenholm Industrier AS:ssa, joka on Ostotarjouksen tekijän suurin osakkeenomistaja, omistamalla kyseisen yhtiön ainoan äänivaltaisen osakkeen. Tinius Nagell-Erichsenin kuollessa tai hänen niin päättäessään Blommenholm Industrier AS:n ainoa äänivaltainen osake siirtyy Tinius Trust -nimiselle säätiölle, jonka Tinius Nagell-Erichsen perusti taatakseen Schibstedin sanomalehtien ja muun median vapauden ja itsenäisyyden myös tulevaisuudessa. Muutokset Ostotarjouksen tekijän yhtiöjärjestykseen edellyttävät kolmen neljäsosan (3/4) enemmistöä, eikä yksikään osakkeenomistaja voi omistaa osakkeita tai äänestää osakkeilla, jotka edustavat yli 30 prosenttia osakkeista. Ostotarjouksen tekijän yhtiöjärjestys varmistaa myös sen, että Schibsted-konserniin kuuluvia tytäryhtiöitä koskevat tärkeät päätökset edellyttävät kolmen neljäsosan (3/4) enemmistöä Ostotarjouksen tekijän varsinaisessa yhtiökokouksessa. Niin kauan kuin Blommenholm Industrier AS:n 26,1 prosentin omistusosuus Ostotarjouksen tekijän osakkeista pidetään yhtenä kokonaisuutena, Ostotarjouksen tekijän yhtiöjärjestyksen määräyksillä on olennainen vaikutus Ostotarjouksen tekijän osakkeiden omistukseen. Tämän osake-erän vaikutusvalta on niin suuri, että mahdollinen Ostotarjouksen tekijää koskeva yritysvaltaus olisi hyvin vaikea toteuttaa.

Kuvaus Tinius Trust -säätiöstä ja Schibstedin yhtiöjärjestys ovat saatavilla Schibstedin kotisivuilla osoitteessa www.schibsted.no ja Schibstedin vuosikertomuksessa vuodelta 2003.

4.2 Schibstedin liiketoiminta

Schibsted on johtavia mediakonserneja Skandinaviassa. Schibsted-konsernin pääkonttori sijaitsee Oslolla. Suurin osa sen liiketoiminnasta sijaitsee Norjassa ja Ruotsissa, mutta lisäksi Schibsted-konsernilla on liiketoimintaa 11 Euroopan maassa.

Perustamisvuodestaan 1839 lähtien vuoteen 1989 asti Schibsted oli perheomisteinen sanomalehti- ja kustannusyhtiö, jonka liikevaihto (1989) oli noin 2 miljardia Norjan kruunua, jolla oli 2.000 työntekijää ja kaikki liiketoiminta sijaitsi Norjassa. Schibsted-konserni koostui Aftenposten AS:stä, Verdens Gang AS:stä ja Chr. Schibsteds Forlag -nimisestä

kustantamosta. Vuonna 1989 Schibsted muutettiin yksityisestä yhtiöstä konsernirakenteiseksi osakeyhtiöksi. Schibsted listattiin Oslon Pörssiin vuonna 1992.

Schibstedin liiketoiminta liittyy tällä hetkellä mediatuotteisiin ja -oikeuksiin sanomalehti-, televisio-, elokuva-, julkaisutoiminta- ja multimediatoimialoilla sekä matkapuhelinpalvelualalla. Uutisia, tietoa ja viihdesisältöä tuotetaan lukuisissa eri muodoissa: paperiversiona ja Internetin, television, elokuvien, videoiden, DVD-levyjen ja langattomien terminaalien (matkapuhelimet, PDA:t jne.) välityksellä. Schibsted-konsernin liike-tulos on noin 8,6 miljardia Norjan kruunua ja sillä on 4.690 työntekijää, joista 2.130 työskentelee Norjassa.

Schibstedin julkaisuperinne muodostaa yhtiön toiminnan arvoperustan. Toimituksellinen integriteetti, puolueettomuus, luotettavuus ja laatu ovat Schibsted-konsernin tuotteita kuvaavia avainsanoja. Schibsted-konsernin asiantuntemusta parannetaan ja kehitetään jatkuvasti painopisteen ollessa erityisesti tuotteiden kehityksessä ja produktiviteetissa.

Schibsted tulee vahvistamaan ja kehittämään perinteistä mediaa ja samanaikaisesti tavoittelemaan ydintoimintojensa kasvua ja kehitystä. Schibsted-konsernilla tällä hetkellä olevan vahvan aseman ja kilpailuedun avulla Schibsted tavoittelee myös kehitystä ja kasvua uuden median saralla. Schibsted tulee hyödyntämään asemaansa keskeisenä sisällöntuottajana suurten muutosprosessien vallatessa mediateollisuutta. Kasvua tullaan saamaan pääasiallisesti toiminnoista, joissa Schibsted-konsernilla on strateginen määräysvalta tai joissa sillä on mahdollisuus saavuttaa määräysvalta kohtuullisen ajan kuluessa (kahdessa tai kolmessa vuodessa).

4.3 Schibstedin omistus Yhtiössä

Tämän Tarjousasiakirjan päivämääränä Schibsted omistaa kokonaan omistamansa tytäryhtiön Schibsted Finans AS:n välityksellä 130.366 Yhtiön I-sarjan ja 1.142.637 II-sarjan osaketta, mikä vastaa 2,0 prosenttia Yhtiön osakepääomasta ja 0,8 prosenttia osakkeiden tuottamasta äänimäärästä. Schibsted ei omista Yhtiön optio-oikeuksia. Muut AML:n 6 luvun 6 §:n 2 momentissa tarkoitetut tahot eivät omista Yhtiön osakkeita tai optio-oikeuksia.

Ostotarjouksen tekijä tai muut AML:n 6 luvun 6 §:n 2 momentissa tarkoitetut tahot eivät ole Ilmoitusta edeltäneiden 12 kuukauden aikana hankkineet Yhtiön osakkeita tai optio-oikeuksia julkisessa kaupankäynnissä tai muutoin korkeampaan hintaan kuin Yhtiön osakkeiden tai optio-oikeuksien kaupankäyntimäärillä painotetut keskihinnat sanottuna ajanjaksona.

SCHIBSTED ASA:N 3.1.2005 PÄIVÄTYSSÄ TARJOUSASIAKIRJASSA OLEVAN VIRHEEN OIKAISU

Tarjousasiakirjan suomenkielisen kieliversion kohdassa 4.2 sivuilla 19 ja 20 on virhe puhuttaessa Schibsted-konsernin liiketuloksesta. Liiketuloksen sijasta tulee puhua liikevaihdosta seuraavasti:

”Perustamisvuodestaan 1839 lähtien vuoteen 1989 Schibsted oli perheomisteinen sanomalehti- ja kustannusyhtiö, jonka *liikevaihto* (1989) oli noin 2 miljardia Norjan kruunua...”.

”Schibsted-konsernin *liikevaihto* on noin 8,6 miljardia Norjan kruunua ja sillä on...”.

5. ALMA MEDIAN ESITTELY

Tässä Tarjousasiakirjassa olevat Yhtiötä koskevat taloudelliset ja muut tiedot perustuvat yksinomaan Yhtiön julkistamaan tilinpäätökseen 31.12.2003 päättyneeltä tilikaudelta, Yhtiön 4.11.2004 julkistamaan osavuositarkastukseen 30.9.2004 päättyneeltä yhdeksän kuukauden ajanjaksolta, Yhtiön julkaisemiin muihin pörssitiedotteisiin, kaupparekisterimerkintöihin, Yhtiön 28.12.2004 päivättyyn osaksluetteloon ja muihin julkisesti saatavilla oleviin tietoihin. Ostotarjouksen tekijä ei näin ollen vastaa millään tavalla tällaisista tiedoista lukuun ottamatta niiden oikeaa uudelleen esittämistä tässä Tarjousasiakirjassa.

5.1 Yleistä

Yhtiö on Suomen lain mukaan perustettu julkinen osakeyhtiö, jonka molemmat osakesarjat (I-sarjan ja II-sarjan osakkeet) ovat julkisen kaupankäynnin kohteena Helsingin Pörssin päälistalla (kaupankäyntitunnukset ”ALM1V” ja ”ALM2V”).

Yhtiön yritys- ja yhteisötunnus on 1449580-9. Yhtiön rekisteröity kotipaikka on Helsinki ja sen osoite Eteläesplanadi 14, 00130 Helsinki. Yhtiön pääkonttori sijaitsee Helsingissä.

Yhtiön yhtiöjärjestyksen mukaisena toimialana on konsernin emoyhtiönä toimien itse tai tytäryhtiöidensä kautta harjoittaa lehtien julkaisemista, kustannusliiketoimintaa, televisio- ja radiotoimintaa ja muuta viestintään, audiovisuaaliseen toimintaan ja informaatiojärjestelmiin ja -palveluihin liittyvää elinkeinotoimintaa ja graafista teollisuutta, samoin kuin omistaa ja hallita kiinteistöjä sekä harjoittaa arvopaperikauppaa ja muuta sijoitustoimintaa.

5.2 Osakepääoma, omistusrakenne ja optio-oikeudet

Yhtiön rekisteröity osakepääoma on tämän Tarjousasiakirjan päivämääränä 26.473.048,73 euroa, joka koostuu 62.960.640 osakkeesta (26.056.004 I-sarjan osaketta ja 36.904.636 II-sarjan osaketta). Yhtiöjärjestyksen mukaan Yhtiön osakepääoma on vähintään 17.000.000 euroa ja enintään 68.000.000 euroa. Osakkeita on vähintään 50.000.000 kappaletta ja enintään 160.000.000 kappaletta. I-sarjan osakkeita on enintään 60.000.000 kappaletta ja II-sarjan osakkeita enintään 160.000.000 kappaletta.

Osakkeilla ei ole nimellisarvoa. Yhtiöllä on kaksi (2) osakelajia. Jokainen I-sarjan osake tuottaa haltijalleen yhden (1) äänen ja jokainen II-sarjan osake tuottaa haltijalleen yhden (1) äänen kutakin alkavaa kymmentä (10) osaketta kohden yhtiökokouksissa. Osakkeet tuottavat yhtiöläisen oikeuden osinkoon.

Alla olevassa taulukossa on esitetty Yhtiön kymmenen suurinta osakkeenomistajaa ja heidän omistusosuutensa 28.12.2004 (äänimäärän mukaan laskettuna).

Osakkeenomistaja	I-sarja	II-sarja	Yhteensä	% osakkeista	% äänistä
Bonnier & Bonnier AB	8.687.704	12.074.792	20.762.496	33,0	33,3
Vakuutusosakeyhtiö Henki-Sampo	2.548.784	330.788	2.879.572	4,6	8,7
Keskinäinen Henkivakuutusyhtiö Suomi	1.892.928		1.892.928	3,0	6,4
Keskinäinen työeläkevakuutusyhtiö Varma	1.544.784	1.572.860	3.117.644	5,0	5,7
Keskinäinen Vakuutusyhtiö Kaleva	1.572.788		1.572.788	2,5	5,3
Vahinkovakuutusosakeyhtiö Pohjola	1.536.000		1.536.000	2,4	5,2
Kunnallisneuvos C.V. Åkerlundin säätiö	1.146.900	61.712	1.208.612	1,9	3,9
Keskinäinen Eläkevakuutusyhtiö Ilmarinen	997.648	836.796	1.834.444	2,9	3,6
Teollisuuden ja Työnantajien Keskusliitto	604.828	16.096	620.924	1,0	2,0
Tekstiili- ja vaatetusteollisuus ry	511.200	896	512.096	0,8	1,7
Kymmenen suurinta yhteensä	21.043.564	14.893.940	35.937.504	57,1	75,7

Ostotarjouksen tekijän tiedon mukaan Yhtiö ei omistanut yhtään omaa osakettaan 28.12.2004.

Yhtiön yhtiöjärjestykseen ei sisälly osakeyhtiölain säännöksistä poikkeavia äänestysäännöksiä tai äänestysrajoituksia.

Mikäli yhtiöjärjestyksen mukaan lunastusvelvollinen osakkeenomistaja laiminlyö noudattaa yhtiöjärjestykseen sisältyviä lunastusvelvollisuutta koskevia määräyksiä, lunastusvelvollisen osakkeenomistajan omistamilla osakkeilla (ja

niillä osakkeilla, jotka sisällytetään lunastusvelvollisen osakkeenomistajan osuuteen laskettaessa lunastusvelvollisuuden perustavaa osuutta) saa yhtiöjärjestyksen mukaan äänestää Yhtiön yhtiökokouksissa vain siltä osin kuin osakkeiden tuottama äänimäärä on vähemmän kuin yksi kolmasosa (1/3) tai vastaavasti vähemmän kuin 50 prosenttia Yhtiön kaikkien osakkeiden yhteenlasketusta äänimäärästä. Yhtiöjärjestyksen lunastusvelvollisuutta koskevien määräysten muuttamista tai poistamista tarkoittava yhtiökokouksen päätös on pätevä vain, mikäli sitä ovat kannattaneet osakkeenomistajat, joilla on vähintään kolme neljäsosaa (3/4) annetuista äänistä ja kokouksessa edustettuina olevista osakkeista.

Varsinaisen yhtiökokouksen 24.3.1999 hyväksymän optiolainan nojalla Yhtiö on laskenut liikkeeseen optio-oikeuksia (1999 A-sarjan optio-oikeudet ja 1999 B-sarjan optio-oikeudet). Kaikkien 12.11.2004 käyttämättömien optio-oikeuksien käyttäminen kasvattaisi Yhtiön osakepääomaa enintään 1.008.959,30 eurolla, mikä vastaa 2.399.600 uutta II-sarjan osaketta sekä noin 3,81 prosenttia Yhtiön osakepääomasta ja noin 0,81 prosenttia osakkeiden tuottamista äänistä ennen korotusta. Yhtiön varsinaisen yhtiökokouksen päättämän ja 2.4.2004 voimaan tulleen osakesplitin (1:4) yhteydessä optioehtoja muutettiin siten, että kukin 1999 A-sarjan optio-oikeus ja kukin 1999 B-sarjan optio-oikeus oikeuttaa haltijansa merkitsemään neljä (4) Yhtiön II-sarjan osaketta. Optioehtojen mukaan osakkeen merkintähinta 1999 A-sarjan optio-oikeudella on Yhtiön II-sarjan osakkeen vaihdolla painotettu keskikurssi Helsingin Pörssissä lokakuussa 1999 lisättynä 12 prosentilla. Osakkeen merkintähinta 1999 B-sarjan optio-oikeudella on Yhtiön II-sarjan osakkeen vaihdolla painotettu keskikurssi Helsingin Pörssissä lokakuussa 1999 lisättynä 28 prosentilla. Osakkeen merkintähintaa alennetaan merkintähinnan määräytymisjakson jälkeen ja ennen osakemerkintää jaettavien osinkojen määrällä kunkin osingonjaon täsmäytyspäivänä. Edellä mainitun osakesplitin yhteydessä osingoilla oikaistu osakkeen merkintähinta pienennettiin yhteen neljäsosaan. Tämän Tarjousasiakirjan päivämääränä osakkeen merkintähinta 1999 A-sarjan optio-oikeudella on 4,75 euroa ja 1999 B-sarjan optio-oikeudella 5,58 euroa.

5.3 Osakepääoman korottamista ja vaihtovelkakirjalainan ottamista koskevat valtuutukset

Yhtiökokous on 8.3.2004 valtuuttanut hallituksen päättämään 8.3.2005 mennessä vaihtovelkakirjalainan ottamisesta. Valtuutuksen nojalla osakepääomaa voidaan korottaa enintään 2.645.627,20 eurolla siten, että hallitus voi antaa II-sarjan osakkeita enintään 6.292.074 kappaletta. Valtuutus sisältää oikeuden poiketa osakkeenomistajien merkintäoikeudesta.

5.4 Osakassopimukset ja erät muut sopimukset

Ostotarjouksen tekijän tiedossa ei ole osakassopimuksia eikä muita sopimuksia, jotka liittyisivät äänivallan käyttöön Yhtiössä.

5.5 Hallitus, toimitusjohtaja ja tilintarkastajat

Osakeyhtiölain sekä Yhtiön yhtiöjärjestyksen (ks. Liite C) mukaisesti Yhtiön valvonta ja hallinto on jaettu yhtiökokouksessa edustettuina olevien osakkeenomistajien, hallituksen sekä toimitusjohtajan välillä.

Yhtiön yhtiöjärjestyksen mukaan Yhtiön hallituksessa tulee olla vähintään viisi (5) ja enintään yhdeksän (9) jäsentä. Tämän Tarjousasiakirjan päivämääränä hallitukseen kuuluvat seuraavat henkilöt: Bengt Braun, Lauri Helve, Matti Häkkinen, Matti Kavetvuori, Jonas Nyrén ja Kari Stadigh. Yhtiön toimitusjohtaja on Juho Lipsanen.

Yhtiön tilintarkastajina toimivat KHT-yhteisö KPMG Wideri Oy Ab, päävastuullisena tilintarkastajanaan KHT Kai Salli, ja KHT Mauri Palvi.

5.6 Yhtiön omistus Ostotarjouksen tekijässä

Ostotarjouksen tekijän parhaan tiedon mukaan Yhtiö ei omista Ostotarjouksen tekijän osakkeita tai osakkeisiin oikeuttavia arvopapereita.

5.7 Taloudellinen informaatio

Tähän Tarjousasiakirjaan sisältyy Yhtiön tilinpäätös 31.12.2003 päättyneeltä tilikaudelta ja Yhtiön 4.11.2004 julkistama osavuositarkastus 30.9.2004 päättyneeltä yhdeksän kuukauden ajanjaksolta (ks. Liite A ja Liite B) siinä muodossa kuin Yhtiö on ne julkistanut.

5.8 Yhtiön julkistamat tulevaisuuden näkymät

Yhtiön tulevaisuudennäkymiä on kuvattu Yhtiön tilinpäätöksessä 31.12.2003 päättyneeltä tilikaudelta ja Yhtiön 4.11.2004 julkistamassa osavuositiedotteessa 30.9.2004 päättyneeltä yhdeksän kuukauden ajanjaksolta (ks. Liite A ja Liite B).

Tähän Tarjousasiakirjaan sisältyy Yhtiön 22.12.2004 julkistama televisiotoiminnan toimialajärjestelymahdollisuuksien selvittämistä koskeva pörssitiedote (ks. Liite D) siinä muodossa kuin Yhtiö on sen julkistanut. Tiedotteessa tarkoitettu toimialajärjestely tai sitä koskeva suunnitelma voi muodostaa kappaleen 2.3 kohdassa 3) tarkoitetun Olennaisen haitallisen muutoksen.

5.9 Yhtiöjärjestys

Tähän Tarjousasiakirjaan sisältyy Yhtiön yhtiöjärjestys (ks. Liite C).

LIITTEIDEN SISÄLLYSLUETTELO

Sivu

LIITE A: YHTIÖN TILINPÄÄTÖS

A1

Yhtiön tilinpäätös 31.12.2003 päättyneeltä tilikaudelta sisältyy tähän Liitteeseen A siinä muodossa kuin Yhtiö on sen julkistanut. Ostotarjouksen tekijä ei vastaa millään tavalla mainitussa asiakirjassa esitetyistä tiedoista lukuun ottamatta niiden oikeaa uudelleen esittämistä tässä Tarjousasiakirjassa.

LIITE B: YHTIÖN OSAVUOSIKATSAUS

B1

Yhtiön 4.11.2004 julkistama osavuosikatsaus 30.9.2004 päättyneeltä yhdeksän kuukauden ajanjaksolta sisältyy tähän Liitteeseen B siinä muodossa kuin Yhtiö on sen julkistanut. Ostotarjouksen tekijä ei vastaa millään tavalla mainitussa asiakirjassa esitetyistä tiedoista lukuun ottamatta niiden oikeaa uudelleen esittämistä tässä Tarjousasiakirjassa.

LIITE C: YHTIÖN YHTIÖJÄRJESTYS

C1

Yhtiön yhtiöjärjestys sisältyy tähän Liitteeseen C siinä muodossa kuin se on rekisteröitynä kaupparekisteriin tämän Tarjousasiakirjan päivämääränä.

LIITE D: YHTIÖN 22.12.2004 JULKISTAMA PÖRSSITIEDOTE

D1

Yhtiön 22.12.2004 julkistama pörssitiedote sisältyy tähän Liitteeseen D siinä muodossa kuin Yhtiö on sen julkistanut. Ostotarjouksen tekijä ei vastaa millään tavalla mainitussa asiakirjassa esitetyistä tiedoista lukuun ottamatta niiden oikeaa uudelleen esittämistä tässä Tarjousasiakirjassa.

LIITE E: ALMA MEDIAN HALLITUKSEN LAUSUNTO

E1

Jos lausunto annetaan, se liitetään tämän Tarjousasiakirjan Liitteeksi E, kun se on annettu.

2009

ALMA | MEDIA

Tilinpäätös

Hallituksen toimintakertomus

Tuloslaskelma

Tase

Rahoituslaskelma

Liitetiedot

Tunnusluvut

Osakkeet ja osakkeenomistajat

Hallituksen ehdotus yhtiökokoukselle

Tilintarkastuskertomus

Tietoja osakkeenomistajille

Konsernin liikevoitto vuonna 2003 kasvoi 12,1 % edellisvuodesta 17,7 milj. €:oon (15,8 milj. €) huolimatta Talentum Oyj:n osakkeisiin tehdystä arvonalennuskirjauksesta (15,8 milj. €). Yhtiön omavaraisuusaste oli joulukuun lopussa 49,0 % (41,3 % 31.12.2002) ja gearing 50,7 % (81,2 % 31.12.2002). Kuluvan vuoden liikevoiton odotetaan muodostuvan edellisvuotta suuremmaksi. Hallituksen esitys osingoksi on 2,50 € osakkeelta.

- Konsernin liikevoitto ilman osakkuusyhtiökirjauksia oli 39,7 milj. € (25,1 milj. €).
- Konsernin korollinen nettovelka oli joulukuun lopussa 84,7 milj. € (130,6 milj. €). Konsernin liikevoiton rahavirta oli 55,0 milj. € (46,4 milj. €). Omavaraisuusaste oli 49,0 % (41,3 %).
- Konsernin liikevoitto kasvoi 12,1 % huolimatta osakkuusyhtiö Talentum Oyj:n osakkeiden arvonalennuskirjauksesta 15,8 milj. €.
- Alpressin liikevaihto säilyi edellisvuoden tasolla, mutta liikevoittoprosentti nousi 15:een (13,5 %). Etenkin Aamulehti menestyi hyvin.
- Broadcastingin vuoden 2002 -7,2 milj. €:n liiketappio kääntyi koko vuoden tasolla 5,9 milj. €:n liikevoitoksi. Merkittävä tekijä tässä oli toimilupamaksun puolittumisen vaikutus koko vuoden 2003 ajalle.
- Business Information Groupin liikevaihto kasvoi vuositasolla 7 %. Kasvu johtuu vuoden 2003 alussa ostetusta Lehdentekijät-ryhmästä. Osakkuusyhtiö Talentumin vaikutus liikevoittoon oli -1,8 milj. € (-4,7 milj. €) lukuun ottamatta 15,8 milj. €:n alaskirjausta.
- Mediapalvelut-divisioona irrottautui painotoiminnasta strategian mukaisesti. Osuus osakkuusyhtiö Acta Printin liiketappiosta puolen vuoden ajalta kasvoi 3,4 milj. €:oon. Luokiteltujen palvelujen myynti kasvoi.

Muutokset konsernirakenteessa 2003

Vuoden alusta Alma Median organisaatio tiivistettiin viidestä divisioonasta neljään, jotka ovat Alpress, Broadcasting, Business Information Group ja Mediapalvelut. Mediapalvelut-divisioona muodostettiin Alprintin painotoiminnasta, Alma Media Interactivessa olleista luokitelluista palve-

luista, uusista liiketoiminnoista, konsernitason R&D-toiminnasta sekä erillisestä tulosityksiköstä Alma Media Tietojärjestelmistä. Broadcasting-divisioonaan siirtyivät liiketoimintayksiköt MTV3 Internet, MTV3 Tekstikanava ja MTV3:n liittymäliiketoiminta.

Alprint Oy:n Raholan aikakauslehti-paino yhdistettiin Edita Acta Oy:n kanssa. Yhdistäminen toteutettiin liiketoimintasiirtona. Järjestelyssä Alma Median aikakauslehtipainotoiminnasta vastanneen Alprint Oy:n Raholan offset-rotatio-yksikkö ja Espoon Kivenlahden syväpaino siirrettiin Acta Print Oy -nimiseen yhtiöön. Alma Media Oyj omistaa Acta Print Oy:tä 36 % ja Edita Oyj 64 %. Järjestelyn seurauksena Alma Media -konsernin henkilömäärän työvahvuus aleni 300 henkilöllä ja konsernin tase pieneni noin 16 milj. €:lla.

Alma Media Oyj myi 17.12.2003 omistamansa 6 600 000 Talentum Oyj:n osaketta pörssikurssin mukaiseen arvoon (33 milj. €) kokonaan omistamalleen tytäryhtiölle Kustannusosakeyhtiö Kauppalhdelelle.

Alma Media myi 31.12.2003 Alprintin Hyvinkäällä sijaitsevan kirjapainon liiketoiminnan pääasiassa yksikön avainhenkilöistä koostuvalle yrittäjäryhmälle.

Markkinatilanne

Vuonna 2003 kansantalouden kasvu oli valtiovarainministeriön ennakkotiedon mukaan 1,4 %. Mediamainonta kääntyi TNS Gallupin mukaan katsausvuonna 2,5 %:n kasvuun. Kasvu selittyi enimmäkseen mainoshintojen nousulla, toki määrällistä kasvua syntyi eduskuntavaalien mainonnasta. Ilman vaaleja kasvu olisi jäänyt 1,7 %:iin. Sanomalehtimainonta kasvoi 2,1 %, mainonta kaupunki- ja noutopistelehdissä kasvoi 9,6 %, televisiomainonta 3 % ja radiomainonta 8,3 %.

Mediamainonnan kehitys on Alma Median tuloksen kannalta keskeinen muut-

tuja. Mainosajan ja -tilan myynti muodostaa Alma Median liikevaihdosta noin 60 %. Liikevaihdon loppuosa kertyy sanomalehtien levikkimyyntistä ja toimittajien sisältöjen myynnistä. Vuonna 2003 konsernin ulkopuolisen painotyömyynnin osuus oli 8 %.

Paperin markkinahinnat olivat vertailuvuotta alhaisemmalla tasolla. Yleinen palkkakustannusten nousu oli valtiovarainministeriön ennakkotiedon mukaan 3,5 %.

Liikevaihto ja tulos

Konsernin liikevaihto laski 25 milj. € 460,5 milj. €:oon (485,9 milj. €). Lasku johtui yritysjärjestelystä, jolla Mediapalvelut-divisioonaan kuulunut Alprint Raholan aikakauslehtipaino siirtyi 1.7. alkaen osaksi Acta Print Oy:tä. Alpressin ja Broadcastingin liikevaihdot säilyivät likimain ennallaan, Business Information Groupin nousi Lehdentekijät-oston ansiosta 7 %.

Liikevoitto kasvoi 12,1 % 17,7 milj. €:oon (15,8 milj. €). Ilman osakkuusyhtiökirjauksia liikevoitto oli 39,7 milj. € (25,1 milj. €).

Tase ja rahoitusasema

Konsernin taseen loppusumma oli joulukuun lopussa 355,2 milj. € (403,6 milj. €). Omavaraisuusaste oli vuoden lopussa 49,0 % (41,3 %) ja oma pääoma osaketta kohti oli 10,61 € (10,23 €).

Konsernin kassavirta oli vahva. Tämä johtui positiivisesti kehittyneestä liiketoiminnasta. Vahvan kassavirran ansiosta korollisia velkoja lyhennettiin 47,2 milj. €:lla. Konsernin korolliset velat ovat euromääräisiä, joten niitä ei ole suojattu kurssimuutoksia vastaan. Osa valuuttamääräisistä ostoista on sen sijaan suojattu valuuttakurssimuutoksilta.

Poistot ja arvonalentumiset

Konsernin poistot olivat yhteensä 25,1 milj. € (34,7 milj. €), joista liikearvopoistoja 4,2 milj. € (3,8 milj. €) ja alaskirjauksia 0 milj. € (6,6 milj. €). Talentum Oyj:n osakkeisiin tehty arvonalennus (15,8 milj. €) on kirjattu osakkuusyhtiötuloksiin.

Investoinnit

Bruttoinvestoinnit olivat 17,1 milj. € (14,9 milj. €). Investoinneista noin 40 % kohdistui toimialayhtiöiden osakkeisiin, näistä suurimpana Lehdentekijät. Muilta osin investoinnit olivat normaaleja korvaus- ja ylläpitoinvestointeja.

Henkilöstö ja hallinto

Alma Median yhtiökokous 6.3.2003 päätti, että hallituksen jäsenmäärä on kuusi henkilöä. Hallituksen puheenjohtajana toimi koko tilikauden Bengt Braun ja varapuheenjohtajana Kari Stadigh. Hallituksen jäseninä toimivat koko tilikauden Matti Häkkinen, Matti Kavetvuo ja Jonas Nyrén. Uutena jäsenenä hallitukseen valittiin Lauri Helve.

Yhtiökokous valitsi yhtiön tilintarkastajiksi KPMG Wideri Oy Ab:n ja tilintarkastaja KHT Mauri Palvin sekä varatilintarkastajiksi KHT Eija Kauppi-Hakkaraisen ja KHT Michaela Teirin.

Konsernijohdossa tapahtui tilikauden aikana seuraavat muutokset: Teemu Kangas-Kärki nimitettiin talousjohtajaksi 1.6.2003 ja Terhi Heikkinen henkilöstöjohtajaksi 1.9.2003.

Alma Media -konsernin henkilöstön työvahvuus kokoaikaisiksi muutettuna oli vuoden 2003 lopussa 2 634.

Osinkoehdotus

Alma Media Oyj:n hallitus esittää 8.3.2004 kokoontuvalle yhtiökokoukselle, että osinkoa maksetaan 2,50 € osakkeelta.

Toiminta divisioonittain

Alpress

Alpress kustantaa 31 sanomalehteä. Tiivistyneellä ketjun yhteistoiminnalla on luotu edellytykset lehtien hyvän tulos-tason kehittämiseen. Aamulehden ja Suomen Paikallissanomien (SPS) lehtien levikit kasvoivat. Tilattavien sanomalehtien levikkiliikevaihto kasvoi 2,2 %. Mediamyynnin liikevaihto kasvoi

3,0 milj. €, josta vaalien vaikutusta oli noin 1 milj. €.

Alpress-divisioonan liikevoitto kasvoi vuositasolla yli 10 % ja liikevoittoprosentti nousi 15,0 %:iin (13,5 %). Ilta-lehteä lukuun ottamatta liiketoimintayksiköt kasvattivat liikevoittoaan. Erityisesti Aamulehti menestyi hyvin. Tätä edesauttoivat kilpailun kiristyminen päivittäistavarakaupassa sekä autokauppaa koskeneet veropäätökset. Myös tietoliikenneala lisäsi ilmoitteluaan merkittävästi. Alpressin maakunta- ja paikallislehtien yhteenlaskettu mediamyyni kasvoi markkinoita enemmän. Paperin alempi hintataso laski kustannuksia noin miljoonalla €:lla edellisvuoteen verrattuna.

Ilta-lehti on säilyttänyt levikkimarkkinaosuutensa edellisen vuoden tasolla. Aikuisviihdeilmoittelun lopettaminen heikensi mediamyynnin kehitystä edellisvuoteen verrattuna.

SPS osti Mäntässä ilmestyvän Kuorevesi-Mänttä-Vilppula-paikkallislehden kustannusoikeudet 1.1.2004 alkaen.

Broadcasting

Broadcasting-divisioona vastaa konsernin televisio- ja radiotoiminnasta. Ryhmän tulokseen sisältyy myös Ruotsissa toimivan TV4 AB:n tulososuus liikearvopoistolla vähennettynä.

Broadcastingin liikevoiton parantamiseen vaikuttivat merkittävimmin toimilupamaksun pienentyminen 10,7 milj. €:lla ja osakkuusyhtiöiden tappioiden alentuminen. Divisioonan kustannukset alenivat tammi-joulukuussa 4,8 % edellisvuodesta. Osakkuusyhtiöiden tulososuus oli -1,4 milj. € (-5,1 milj. €). Vertailuvuonna tulosta rasitti osakkuusyhtiö Suomen Urheilutelevisio Oy:n tulososuus.

Digitaalisten televisiovastaanotinten määrä lisääntyi viime vuonna merkittävästi. Konsernin arvion mukaan niitä oli vuoden lopussa talouksissa 230 000 kappaletta. Parlamentaarinen työryhmä esitti joulukuussa liikenne- ja viestintäministeriölle, että analogiset lähetykset suljetaan 31.8.2007. Päätöksen teki valtioneuvosto vuoden 2004 alussa. Valtioneuvosto hyväksyi joulukuussa toimilupamuutoksen, jolla digitaalinen MTV3+-palvelu sai normaalin televisiokanavan aseman. MTV Interactive käynnisti lop-

puvuudesta mobiili- ja laajakaistaliittymäliiketoiminnat.

Tammi-joulukuussa divisioonan liikevaihto kasvoi hieman edellisvuodesta. Mainonnan liikevaihto kasvoi 0,5 %, mutta muu liikevaihto aleni 3,3 %. Televisiomainonnan myynti pysyi edellisvuoden tasolla. Myydyn mainosajan keskihinta on noussut. Tammi-joulukuussa MTV:n osuus televisiomainonnasta oli 72 % (74 %) ja osuus mainosrahoitteisten kanavien katselusta 71 % (71 %).

Subtv:n katselu kehittyi vuoden aikana suotuisasti. Kanava tavoitti joulukuussa viikossa jo kaksi kolmasosaa kaapelitalouksissa asuvista suomalaisista. Subtv:n liikevaihto kasvoi edellisvuodesta lähes 50 %, mutta kanava on vielä selvästi tappiollinen. Radio Novan liikevaihto kasvoi tammi-joulukuussa 11,8 % edellisvuodesta, ja yhtiön liikevoitto ylitti edellisvuoden. MTV Interactiven liikevaihto kasvoi vuoden aikana 17,8 %. Yksikön tulos oli uusien liiketoimien käynnistämisen vuoksi tappiollinen.

Business Information Group

Business Information Group on taloudellisen informaation kustantaja ja jalkelija. Ryhmän tulokseen sisältyy myös Talentum Oyj:n tulososuus liikearvopoistolla vähennettynä.

Liikevaihto kasvoi vuositasolla 7 %. Liikevaihdon kasvu johtuu vuoden alussa ostetusta Lehdentekijät-ryhmästä. Vertailukelpoinen liikevaihto laski 8 %. Vuoden aikana b-to-b-mainonta laski 11 %, Kauppalehti-tuotteiden ilmoitusmyynti 15 %. Levikkiliikevaihto laski 2 %. Levikin laskun arvioidaan nyt pysähtyneen. BIG on pystynyt kompensoimaan noin puolet mediatuottojen vähentymisestä erilaisilla kustannussäästöillä. Baltic News Service Ltd:n kannattavuus on parantunut selvästi. Balance Consultingin koko vuoden tulos oli tappiollinen, mutta kääntyi uusien tuotteiden ansiosta viimeisellä neljänneksellä voitolliseksi.

Koko vuoden liikevoittoon Talentumin vaikutus oli -1,8 milj. € (-4,7 milj. €). Luku ei sisällä Talentum Oyj:n osakkeista tehtyä alaskirjausta (15,8 milj. €).

Mediapalvelut

Mediapalvelut-divisioona koostui vuonna 2003 painotoimintaan keskittyvästä Alprintista, Luokitelluista palveluista, Tietojärjestelmistä ja Uusista liiketoiminnoista. Alprintin alkuvuoden liikevaihdosta 27 milj. € oli Acta Printiin siirtyneen Raholan yksikön liikevaihtoa. Vuoden lopussa viimeisteltiin Hyvinkään painon myynti toimivalle johdolle. Koko vuoden liikevaihdosta Hyvinkään osuus oli 8,2 milj. €.

Divisioonan liiketappiosta Alprintin osuus oli 1,6 milj. € ja Acta Print Oy:n osuus 3,4 milj. €. Liiketulosta heikensivät mm. painoalan huono markkinatilanne, Acta Printin suunnitellusta tuotannon uudelleenjärjestelystä aiheutuneet kustannukset ja alaskirjaukset sekä kertaluonteiset tuotannon käynnistämisaikavaikeudet Acta Printin liiketoimintasiirtoon liittymättömistä osista.

Tilikauden jälkeiset tapahtumat

Sopimus Alma Media Oyj:n II-sarjan osakkeen markkinatakauksesta Conventum Pankkiiriliike Oy:n kanssa tuli voimaan 19.1.2004. Sopimuksen mukaan Conventum Pankkiiriliike antaa II-sarjan osakkeelle osto- ja myyntitarjouksen siten, että tarjousten ero on enintään 3 %. Tarjoukset annetaan vähintään 500 osakkeelle, joka vastaa viittä pörssierää.

Näkymät kuluvalle vuodelle

Mainostajien suhdannebarometri ennakoii kuluvalle vuodelle maltillista mainonnan kasvua. Alma Median koko vuoden vertailukelpoisen liikevaihdon odotetaan kasvavan lievästi ja liikevoiton odotetaan muodostuvan vertailuvuotta suuremmaksi. Kevään 2003 eduskunta-vaalien ylimääräisistä mainospanostuksista johtuen vertailuvuoden liikevoiton saavuttaminen ensimmäisellä neljänneksellä on haasteellista.

Siirtyminen IAS/IFRS-laskentakäytäntöön

Alma Media Oyj siirtyy IAS/IFRS:n mukaiseen laskentakäytäntöön vuoden 2005

ensimmäisestä osavuosisikatsauksesta lähtien. Meneillään olevassa konversioprojektissa selvitetään mm. mahdolliset laskentakäytännön muutokset koskien leasingiä, eläkelaskentaa, liikearvoja ja sitovia ohjelmahankintasopimuksia. Analyysit muutosten vaikutuksista valmistuvat vuoden 2004 aikana.

Osakkeet ja omistusrakenne

Yhtiön täysin maksettu ja rekisteröity osakepääoma oli tilinpäätöspäivänä 26 456 061,75 €. Osakepääoma muodostuu 6 771 586 I-sarjan osakkeesta ja 8 958 474 II-sarjan osakkeesta. Vuoden lopussa hallintarekisteröityjen ja ulkomaalaisten omistuksessa olevien osakkeiden osuus yhtiön kaikista osakkeista oli 53,4 %.

Vuoden aikana I-sarjan osakkeita vaihdettiin Helsingin Pörssissä 779 324 eli 11,5 % sarjan osakkeista ja II-sarjan osakkeita 2 582 298 eli 28,8 % sarjan osakkeista. A-optiotodistuksia vaihdettiin pörssissä 39 900 ja B-optiotodistuksia 8 675 kappaletta.

Osakkeiden euromääräinen vaihto oli yhteensä 82 milj. € (39 milj. €). Yhtiön markkina-arvo oli tilikauden lopussa 443 milj. € (299 milj. €).

Varsinaisen yhtiökokouksen 24.3.1999 päätöksen mukaisesti vuonna 1999 liikkeeseen lasketun henkilöstölle suunnatun optiolainan määrä oli 1 220 000 markkaa, ja siihen liittyvillä optio-oikeuksilla voidaan merkitä yhteensä 610 000 Alma Media Oyj:n II-sarjan osaketta. Optiolaina poikkesi osakkeenomistajien merkintätuoikeudesta, ja se oli suunnattu Alma Media Oyj:n henkilöstön lisäksi Alma Media Oyj:n kokonaan omistamalle tytäryhtiölle Marcenter Oy:lle. Lainaa merkitsi 759 henkilöä. Marcenter Oy merkitsi 75 750 osakkeen merkintään oikeuttavat optio-oikeudet. Laina ylimerkittiin viisinkertaisesti. Yhtiön hallitus hyväksyi lopulliset merkinnät.

Optiolainan merkintähintojen laskentaperusteena käytettävän II-sarjan osakkeen keskikurssi lokakuussa 1999

oli 20,58 € osakkeelta. Optiolainan ehtojen mukaan puolet osakkeista on ollut merkittävässä 28.5.2001 alkaen kurssiin, joka on 12 % yli vuoden 1999 lokakuun keskikurssin eli 23,05 € osakkeelta, ja puolet osakkeista on ollut merkittävässä 28.5.2003 alkaen kurssiin, joka on 28 % yli laskentaperustekurssin eli 26,34 € osakkeelta. Merkintähinnoista vähennetään ennen merkintöjä maksettavat osinnot. Ennen vuodelta 2003 mahdollisesti maksettavaa osinkoa A-optiotodistuksilla merkittävien osakkeiden merkintähinta on 21,51 € ja B-optiotodistuksilla merkittävien osakkeiden laskennallinen merkintähinta 24,80 €.

A-optio-oikeudet siirrettiin arvo-osuusjärjestelmään 28.5.2001 ja niillä aloitettiin kaupankäynti 29.5.2001. Kaupankäynti B-optio-oikeuksilla alkoi Helsingin Pörssissä 28.5.2003. Vuoden aikana 125 A-optiota vaihdettiin osakkeiksi. Molempien optio-oikeuksien merkintäaika päättyy 30.6.2006.

Optioiden kautta merkittävät 610 000 II-sarjan osaketta edustavat yhteensä 3,73 % yhtiön kaikista osakkeista ja 0,79 % kaikkien osakkeiden tuottamista äänistä.

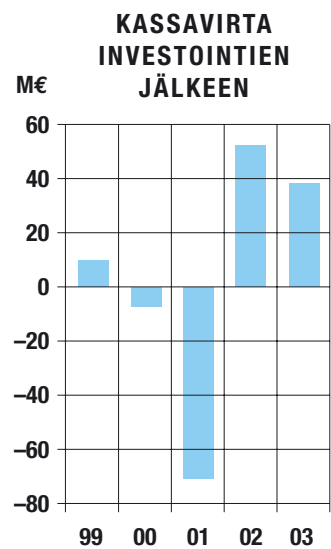
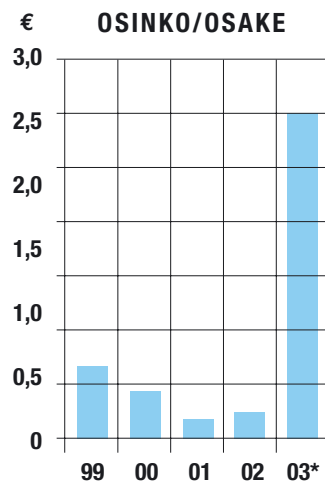
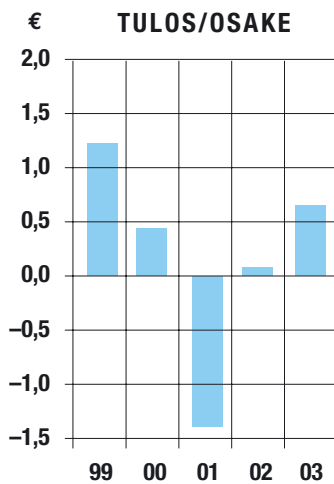
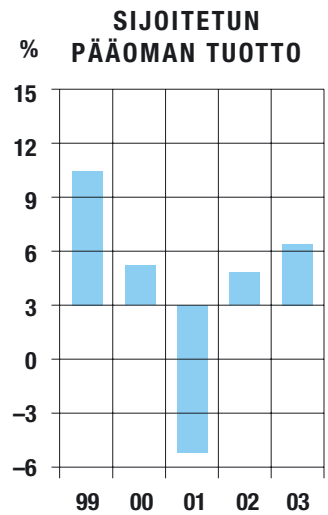
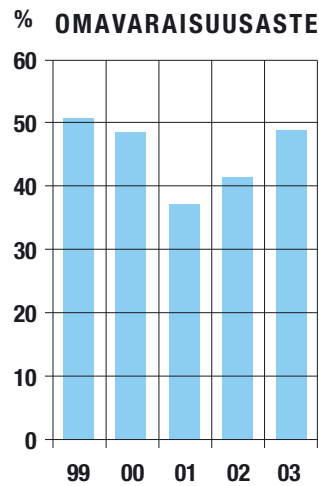
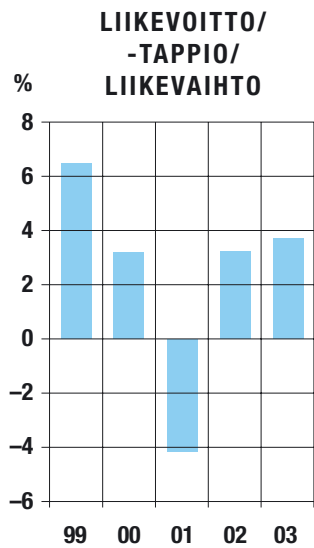
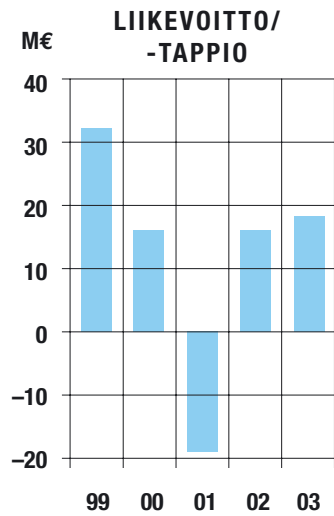
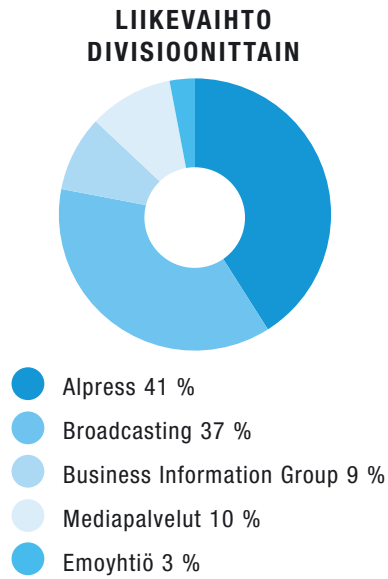
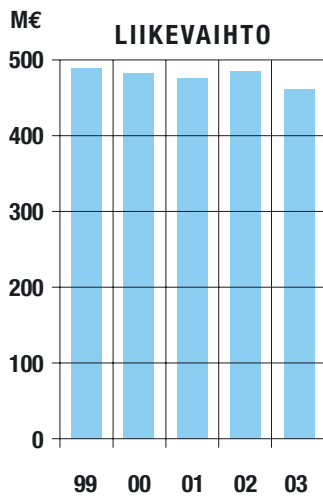
Keskinäinen Henkivakuutusyhtiö Suomen omistusosuus Alma Media Oyj:n äänimäärästä ylitti 5 %:n rajan Vakuutusosakeyhtiö Suomen kannansiirtojen vuoksi 31.12.2003. Suomen konsernin omistusosuus osakepääomasta ja äänimäärästä pysyi ennallaan.

Alma Media Oyj:n hallituksella ei ollut vuoden 2003 aikana voimassa olevia osakepääoman korotus-, optiolainaja/tai vaihtovelkakirjalainavaltuuksia.

Yhtiön tai sen tytäryhteisöjen hallussa ei ole yhtiön omia osakkeita.

Yleislausunto

Tämän tiedotteen tietyt lausunnot ovat ennusteita ja perustuvat johdon näkemyksiin niiden antohetkellä. Tästä syystä niihin sisältyy riskejä ja epävarmuustekijöitä. Ennusteet saattavat muuttua, jos yleisessä taloudellisessa kehityksessä tai mediatoimialalla tapahtuu merkittäviä muutoksia. •



*HALLITUKSEN EHDOTUS YHTIÖKOKOUKSELLE

TULOSLASKELMA

Milj. €	Liite	KONSERNI		EMOYHTIÖ	
		1.1.–31.12.2003	1.1.–31.12.2002	1.1.–31.12.2003	1.1.–31.12.2002
Liikevaihto	1	460,5	485,9	13,5	15,5
Valmiiden ja keskeneräisten tuotteiden varastojen lisäys (+) / vähennys (-)		-0,6	-0,3		
Liiketoiminnan muut tuotot	2	3,7	8,8	0,2	6,0
Materiaalit ja palvelut	3	-163,3	-185,1		
Henkilöstökulut	4	-135,7	-138,8	-3,4	-3,8
Poistot ja arvonalentumiset	5	-25,1	-34,7	-0,7	-7,3
Liiketoiminnan muut kulut		-99,8	-110,7	-39,1	-14,5
Osuus osakkuusyritysten tappiosta		-22,0	-9,3		
Liikevoitto (-tappio)	1	17,7	15,8	-29,5	-4,1
Rahoitustuotot ja -kulut	6	-3,7	-7,0	6,3	4,7
Voitto (Tappio) ennen satunnaisia eriä		14,0	8,8	-23,2	0,6
Satunnaiset erät	7	0,0	-0,1	29,7	7,4
Voitto ennen veroja		14,0	8,7	6,5	8,0
Tilinpäätössierrot	8			0,1	0,5
Tuloverot	9	-2,7	-5,6	-1,6	-2,1
Vähemmistön osuus		-0,5	-0,7		
Tilikauden tulos		10,8	2,4	5,0	6,4

VASTAAVAA Milj. €	Liite	KONSERNI		EMOYHTIÖ	
		31.12.2003	31.12.2002	31.12.2003	31.12.2002
PYSYVÄT VASTAAVAT					
Aineettomat hyödykkeet	11	19,1	19,7	0,6	1,3
Konserniliikearvo	11	16,8	17,0		
Aineelliset hyödykkeet	12, 13	68,6	102,7	6,7	8,0
Osuudet saman konsernin yrityksissä	14, 15			64,1	63,3
Osuudet osakkuusyrietyksissä	14, 15	114,7	134,3		
Muut sijoitukset	14	20,5	12,9	11,2	72,9
Pysyvät vastaavat yhteensä		239,7	286,6	82,6	145,5
VAIHTUVAT VASTAAVAT					
Vaihto-omaisuus	16	48,6	51,8		
Pitkäaikaiset saamiset	17	0,6	0,6	0,1	0,1
Lyhytaikaiset saamiset	17	42,2	39,2	213,1	210,9
Rahat ja pankkisaamiset		24,1	25,4	15,5	18,6
Vaihtuvat vastaavat yhteensä		115,5	117,0	228,7	229,6
Vastaavaa yhteensä		355,2	403,6	311,3	375,1

VASTATTAVAA Milj. €	Liite	KONSERNI		EMOYHTIÖ	
		31.12.2003	31.12.2002	31.12.2003	31.12.2002
OMA PÄÄOMA					
	18, 19, 20				
Osakepääoma		26,5	26,5	26,5	26,5
Osakeanti		0,0		0,0	
Ylikurssirahasto		3,7	3,7	3,7	3,7
Vararahasto		46,9	46,9	46,9	46,9
Käyttörahassto				20,4	20,4
Edellisten tilikausien voitto		79,1	81,3	67,4	64,9
Tilikauden voitto		10,8	2,4	5,0	6,4
Oma pääoma yhteensä		167,0	160,8	169,9	168,8
VÄHEMMISTÖOSUUS		1,4	1,5		
TILINPÄÄTÖSSIIRTOJEN KERTYMÄ				0,0	0,1
PAKOLLISET VARAUKSET	21	1,3	3,6	0,8	1,6
VIERAS PÄÄOMA					
Laskennallinen verovelka	22, 23	3,8	6,7		
Pitkäaikainen vieras pääoma	23, 24	62,8	112,0	59,3	106,8
Lyhytaikainen vieras pääoma	25	118,9	119,0	81,3	97,8
Vieras pääoma yhteensä		185,5	237,7	140,6	204,6
Vastattavaa yhteensä		355,2	403,6	311,3	375,1

RAHOITUSLASKELMA

Milj. €	KONSERNI		EMOYHTIÖ	
	1.1.–31.12.2003	1.1.–31.12.2002	1.1.–31.12.2003	1.1.–31.12.2002
LIIKETOIMINNAN RAHAVIRTA				
Liikevoitto	17,7	15,8	-29,5	-4,1
Oikaisut liikevoittoon*	44,0	39,2	26,7	1,1
Käyttöpääoman muutos	6,5	-4,9	0,3	-2,3
Saadut korot liiketoiminnasta	0,9	0,8	9,2	12,0
Maksetut korot ja maksut muista liiketoiminnan rahoituskuluista	-5,1	-8,1	-5,5	-8,8
Saadut osingot liiketoiminnasta	4,5	3,9	1,8	1,1
Maksetut verot	-13,5	-0,2	-10,6	0,9
Liiketoiminnan satunnaisista eristä johtuva rahavirta	0,0	-0,1	0,0	-0,1
Liiketoiminnan rahavirta yhteensä	55,0	46,4	-7,6	-0,2
INVESTOINTIEN RAHAVIRTA				
Investoinnit aineellisiin ja aineettomiin hyödykkeisiin	-10,6	-11,4	-0,5	-1,3
Aineellisten ja aineettomien hyödykkeiden luovutustulot	3,3	17,2	1,8	15,8
Investoinnit muihin sijoituksiin	-0,5	-0,8	-0,1	-0,5
Luovutustulot muista sijoituksista	2,3	7,1	1,9	1,1
Myönnetyt lainat	-4,2	-3,1	0,0	0,0
Lainasaamisten takaisinmaksut	0,1	0,6	0,0	0,0
Ostetut tytäryhtiöosakkeet	-4,8	-3,1	-0,8	0,0
Myydyt tytäryhtiöosakkeet	0,0	0,9	0,0	0,0
Ostetut osakkuusyhtiöosakkeet	-2,0	0,0	0,0	0,0
Myydyt osakkuusyhtiöosakkeet	0,4	0,0	33,0	0,0
Investointien rahavirta yhteensä	-16,0	7,4	35,3	15,1
RAHOITUKSEN RAHAVIRTA				
Lyhytaikaisten lainojen nostot (+) / takaisinmaksut (-)	-25,0	-22,0	-41,3	-22,3
Pitkäaikaisten lainojen takaisinmaksut	-22,2	-22,3	-20,4	-21,3
Korollisten saamisten lisäys (-) / vähennys (+)	10,9	0,0	5,1	30,8
Maksetut osingot	-4,0	-3,3	-3,9	-3,1
Saadut ja maksetut konserniavustukset			29,7	7,5
Rahoituksen rahavirta yhteensä	-40,3	-47,6	-30,8	-8,4
Rahavarojen muutos (lisäys + / vähennys -)	-1,3	6,2	-3,1	6,5
Rahavarat 1.1.	25,4	19,2	18,6	12,1
Rahavarat 31.12.	24,1	25,4	15,5	18,6

* Sisältää mm. poisto-oikaisun, osakkuusyhtiötulosten ja pakollisten varausten sekä pysyvien vastaavien myyntivoittojen ja -tappioiden oikaisut.

Tilinpäätöksen laadintaperiaatteet

Laskentaperiaatteet

Kaikissa Alma Media -konsernin yhtiöissä noudatetaan yhdenmukaisia Suomen kirjanpitolainsäädäntöön (30.12.1997) perustuvia laskentaperiaatteita. Alma Media Oyj:n ja Alma Media -konsernin tilinpäätökset on laadittu näitä laskentaperiaatteita noudattaen.

Alma Media -konsernin tilinpäätös laaditaan kansainvälisen tilinpäätös-normiston (IFRS-standardit) mukaisesti vuoden 2005 alusta alkaen.

Konsernitiilinpäätös

Konsernitiilinpäätökseen sisältyvät emoyhtiön Alma Media Oyj:n lisäksi konserniyhtiöt, joista Alma Media Oyj omistaa tilivuoden lopussa suoraan tai välillisesti enemmän kuin 50 % kaikkien osakkeiden tuottamasta äänimäärästä tai joissa sillä muutoin on määräysvalta.

Tilikauden aikana hankitut yhtiöt otetaan mukaan hankintahetkestä lähtien ja tilikauden aikana myydyt myyntihetkeen saakka.

Osakkuusyhtiöistä konsernitiilinpäätökseen eivät sisälly asunto- ja kiinteistö-osakeyhtiöt. Pois jätettyjen yhtiöiden vaikutus konsernin tulokseen ja omaan pääomaan ei ole olennainen.

Konsernitiilinpäätös on laadittu hankintamenomenetelmää käyttäen. Sen mukaan tytäryhtiöiden hankintamenot on eliminoitu tytäryhtiön hankintahetken omaa pääomaa vastaan. Tytäryhtiöiden hankintahetken oman pääoman ylittävä osa osakkeiden hankintamenosta kohdistetaan ensisijaisesti niille tase-erille, joiden hankinnasta sen katsotaan johtuvan. Käyttöomaisuuserille kohdistettu konserniliikearvo poistetaan kyseisen käyttöomaisuuserän poistosuunnitelman mukaisesti. Kohdistamatta jäänyt konserniliikearvo esitetään omana eränään konsernitaseessa ja poistetaan vaikutusaikanaan. Konserniliikearvon poisto-aika ja konserni-reservin tuloutusaika on pääsääntöisesti

10 vuotta, TV4 AB:sa ja Talentum Oyj:ssä 20 vuotta.

Konsernin sisäiset liiketapahtumat, voitonjako, saamiset ja velat sekä sisäisten tapahtumien realisoitumattomat katteet on eliminoitu. Vähemmistön osuus on erotettu tilikauden tuloksesta ja taseen omasta pääomasta.

Osakkuusyhtiöt on yhdistelty konsernitiilinpäätökseen pääomaosuusmenetelmällä. Konsernin omistusosuuden mukainen osuus osakkuusyhtiöiden tilikauden tuloksesta konserniliikearvon poistolla vähennettynä on esitetty omana eränään liikevoittoaikuteisesti.

Pysyvät vastaavat

Aineettomat ja aineelliset hyödykkeet on aktivoitu välittömiin hankintamenoihin vähennettynä suunnitelman mukaisilla poistoilla. Arvonkorotukset sisältyvät käyttöomaisuuden tasearvoihin, ja niiden vastaerät ovat sidotussa omassa pääomassa.

Suunnitelman mukaiset poistot on laskettu alkuperäisten hankintarvojen ja arvioitun taloudellisen pitoajan perusteella. Käytetyt poistoajat ovat seuraavat:

- Rakennukset ja rakennelmat 30–40 v.
- Koneet ja kalusto 3–10 v.
- Isot rotaatiopainokoneet 20 v.
- Muut pitkävaikutteiset menot 5–10 v.

Tutkimus- ja tuotekehityksenot on kirjattu vuosikuluiksi niiden syntymisvuonna.

Vaihto-omaisuus

Vaihto-omaisuus on arvostettu välittömiin hankintamenoihin tai niitä alhaisempiin todennäköisiin luovutushintoihin. Vaihto-omaisuuden jaksotuksessa on noudatettu FIFO-periaatetta.

MTV:n vaihto-omaisuus muodostuu ohjelmien esitysoikeuksien ennak-

komaksuista. Ohjelmat kirjataan kuluksi sitä mukaa kuin niitä esitetään.

Verot

Tuloslaskelmaan on tuloveroina kirjattu konserniyhtiöiden tilikauden tuloksia vastaavat verot ja aikaisempien tilikausien verojen oikaisu- ja laskennallisten verovelkojen ja -saamisten muutos.

Laskennalliset verovelat ja -saamiset on kirjattu konsernitaseeseen, ja ne esitetään kirjanpitolautakunnan yleisohjeen mukaisesti IAS 12:n periaatteita noudattaen. Emoyhtiön laskennalliset verovelat ja -saamiset sisältyvät konsernin verovelkoihin ja -saamisiin.

Valuuttamääräiset erät

Ulkomaanrahan määräiset liiketapahtumat on kirjattu kirjanpitoon tapahtumapäivän kurssiin. Tilinpäätöksessä saatavat ja velat on arvostettu tilinpäätöspäivän keskikurssiin. Myyn-teihin ja ostoihin liittyvät kurssierot on käsitelty tuloslaskelmassa kyseisten erien oikaisu-erinä. Lainoihin ja lainasaamisiin liittyvät toteutuneet ja toteutumattomat kurssierot on kirjattu tuloslaskelman muihin rahoitus-tuottoihin ja -kuluihin. Konsernilla ei ole merkittäviä valuuttalainoja.

Ulkomaisten yhtiöiden konsolidoinnissa on käytetty tuloslaskelmissa tilikauden keskikurssia ja taseissa tilinpäätöspäivän kurssia. Ulkomaisten tytär- ja osakkuusyhtiöiden yhdistämisessä konsernitiilinpäätökseen syntyvät muuntoerot on kirjattu konsernin omaan pääomaan.

Eläkejärjestelyt

Konserniyhtiöiden henkilöstön lakisääteinen ja vapaaehtoinen eläketurva on järjestetty pääosin eläkevakuutus-yhtiöissä.

Siirtyminen IFRS-raportointiin

EU edellyttää kaikkien EU:ssa noteeratujen yritysten siirtyvän International Financial Reporting Standards (IFRS) -raportointiin viimeistään vuonna 2005. Kansainvälisten tilinpäätösstandardien käyttöönoton tavoitteena on tehostaa EU:n pääomamarkkinoiden toimintaa lisäämällä alueella toimivien yritysten tilinpäätösten luotettavuutta, läpinäkyvyyttä ja vertailukelpoisuutta.

IFRS-käyttöönottoprojekti ja siirtymäaikataulu

Alma Media Oyj siirtyy raportoimaan IAS/IFRS-standardien mukaisesti vuonna 2005 osavuosi- ja vuosikatsauksissaan ja tilinpäätöksessään. Valmistautuminen IFRS:n käyttöönottoon aloitettiin vuonna 2002, jolloin perustettiin IFRS-projektiryhmä. Nimetyn projektipäällikön vetämän ryhmän toimintaa valvomaan on perustettu lisäksi erillinen ohjausryhmä.

Vuosien 2002 ja 2003 aikana on eri osa-alueilla aloitettu kartoitustyö niiden erojen tunnistamiseksi, joita IFRS:n ja suomalaisen tilinpäätöskäytännön välillä on Alma Media Oyj:n tilinpäätöksen laatimisperiaatteissa. Keskeisintä osa-alueiden tarkempaa analysointia varten on perustettu osaprojektiryhmät.

Vuoden 2004 aikana päätetään valinnaisista tilinpäätöksen laatimisperiaatteista ja lasketaan avaavan IFRS-taseen tiedot sekä vuoden 2004 vertailutiedot vuoden 2005 osavuosi- ja vuosikatsauksiin. Samoin tehdään tarvittavat järjestelmämuutokset IFRS:n mukaisen raportoinnin aloittamiseksi vuoden 2005 alusta. Projekti on edennyt laaditussa aikataulussa.

IFRS:n käyttöönoton aiheuttamat vaikutukset tilinpäätökseen

Alustavan analyysin mukaan Alma Media Oyj:n tilinpäätösperiaatteet voivat muuttua erityisesti seuraavilla osa-alueilla:

Vuokrasopimukset sekä myynti- ja takaisinvuokraussopimukset
IFRS:n mukaan ns. rahoitusleasing-sopimuksella vuokralle otetut hyödykkeet kirjataan taseeseen varoiksi ja veloiksi.

Tietyissä myynti- ja takaisinvuokrasopimuksissa myyntivoitto tulee jakottaa vuokrasopimuksen kestoajalle.

Työsuhde-etuudet

Etuuspohjaisista eläkejärjestelyistä ja muista etuuksista johtuva velka tai varallisuuserä kirjataan tilinpäätökseen ns. aktuaaristen laskelmien perusteella.

Yritysten yhteensiirtymät ja liikearvo

Liikearvoa koskevia periaatteita on ehdotettu muutettavaksi mm. siten, että suunnitelman mukaisista poistoista luovutaan ja liikearvoille tehdään vuosittain arvonalentumistesti.

Arvonalentumistestaukset

Liikearvon arvonalentumisen testaus on siirtymähetkellä pakollista. Testausta varten määritellään rahavirtaa tuottavat yksiköt ja testausmenetelmät.

Rahoitusinstrumentit

Myytavissa olevat rahoitusvarat arvostetaan käypään arvoon ja arvonnäyttö muutetaan omaan pääomaan. Johdannaisopimukset kirjataan kirjanpitoon sopimuskentekohdella ja arvostetaan tilinpäätöksessä käypään arvoon. Suojaustarkoituksessa tehdyt johdannaisopimukset arvostetaan käypään arvoon ja kirjataan tasevaikutteisesti.

Kiinteistöt

IFRS edellyttää kiinteistöjen luokittelua käyttötarkoituksen mukaan omassa käytössä oleviin ja sijoituskiinteistöihin. Mikäli sijoituskiinteistöjä ei taseessa arvosteta käypiin arvoihin, tulee käyvät arvot esittää liitetietona.

Vaihto-omaisuus / aineettomat oikeudet

MTV Oy:n vaihto-omaisuuteen kirjattujen ohjelmien esitysoikeuksien kirjauskäytäntö muuttuu IFRS-tilinpäätöksissä. Ne tullaan esittämään taseen aineettomissa oikeuksissa ja tulosvaikutus esitetään jatkossa tuloslaskelman poistojen ryhmässä. Ohjelmat kirjataan entiseen tapaan kuluksi sitä mukaa kuin niitä esitetään.

Esittämiseen liittyvät vaatimukset

IFRS edellyttää nykyistä laajempaa segmentti-informaatiota toiminnan jakautumisesta liiketoiminnoittain ja maantieteellisesti. Alma Media Oyj:ssä segmentti-informaatio tulee perustumaan liiketoimintasegmentti- ja maantieteelliseen luokitteluun. Lisäksi IFRS-tilinpäätöksessä tulee esittää nykyistä laajempaa liitetietoja, selostaa laadintaperiaatteet yksityiskohtaisemmin sekä esittää uusi omaa pääomaa koskeva tilinpäätöslaskelma.

IFRS-standardeihin tulossa olevat muutokset

Ensimmäinen IFRS-tilinpäätös vuodelta 2005 vertailutietoineen tulee laatia tilinpäätöshetkellä voimassa olevien standardien mukaan. Joistakin standardeista odotetaan lopullisia versioita vasta 2004 ensimmäisen neljänneksen lopussa, ja näiden standardien aiheuttamat vaikutukset ovat osittain vielä avoimena. Lisäksi jo olemassa oleviin standardeihin sisältyy vaihtoehtoisia laskentaperiaatteita, joista kaikista ei Alma Media Oyj:ssä ole vielä tehty päätöksiä, kuten ei myöskään IFRS 1 -siirtymästandardin antamien helpotusmahdollisuuksien soveltamisesta. Näiltä osin kaikkia tulevia muutoksia ei välttämättä ole tunnistettu riittävässä määrin. On myös mahdollista, että projektin edetessä esiin tulee muitakin kuin edellä selostettuja muutoksia ja vaikutuksia. •

1. LIIKEVAIHTO, LIIKEVOITTO/-TAPPIO JA HENKILÖSTÖ

1 000 €	Liikevaihto		Liikevoitto/-tappio		Henkilöstö keskimäärin*	
	2003	2002	2003	2002	2003	2002
Alpress	200 245	201 319	30 014	27 217	1 627	1 681
Broadcasting	178 063	177 627	5 870	-7 159	517	527
Business Information Group**	46 377	43 227	4 214	2 402	384	356
Mediapalvelut	48 374	73 934	-5 644	-2 159	303	478
Emoyhtiö	13 538	13 576	-2 507	-3 798	30	38
Konsernikirjaukset**	-26 098	-23 795	-14 206	-676		
Yhteensä	460 499	485 888	17 741	15 827	2 861	3 080

* Henkilöstö keskimäärin kokoaikaiseksi muutettuna.

** Vuonna 2003 Talentum Oyj:n osakkeisiin tehty arvonalennuskirjaus 15,8 milj. € on esitetty liiketuloksen erittelyssä kohdassa konsernikirjaukset. Osuus Talentum Oyj:n vuosituloksesta sisältyy Business Information Groupin liikevoittoon.

Yllä oleva jako liikevaihdon ja liiketuloksen osalta on tehty raportointiorganisaation mukaisesti eikä näin ollen noudata juridista organisaatiota kaikilta osin.

Liikevaihto markkina-alueittain 1 000 €	KONSERNI		EMOYHTIÖ	
	2003	2002	2003	2002
Kotimaa	433 190	439 365	13 538	15 519
Muut EU-maat	16 471	23 790	0	0
Venäjä	6 365	17 783	0	0
Muut maat	4 473	4 950	0	0
Yhteensä	460 499	485 888	13 538	15 519

2. LIIKETOIMINNAN MUUT TUOTOT

1 000 €	KONSERNI		EMOYHTIÖ	
	2003	2002	2003	2002
Käyttöomaisuuden myyntivoitot	2 746	6 446	226	6 009
Muut	929	2 351	1	1
Yhteensä	3 675	8 797	227	6 010

3. MATERIAALIT JA PALVELUT

1 000 €	KONSERNI		EMOYHTIÖ	
	2003	2002	2003	2002
Aineet, tarvikkeet ja tavarat:				
Ostot tilikauden aikana	37 087	53 731	0	0
Varastojen muutos	1 452	1 077	0	0
	38 539	54 808	0	0
Ulkopuoliset palvelut	124 705	130 261	0	0
Yhteensä	163 244	185 069	0	0

4. HENKILÖSTÖKULUT

1 000 €	KONSERNI		EMOYHTIÖ	
	2003	2002	2003	2002
Palkat ja palkkiot	110 654	111 441	2 408	2 770
Eläkekulut	18 504	19 444	774	723
Muut henkilösivukulut	6 581	7 905	201	280
Yhteensä	135 739	138 790	3 383	3 773
Johdon palkat ja palkkiot				
Toimitusjohtajat	3 317	3 331	595	579
Hallituksen jäsenet	129	58	129	58
Hallintoneuvoston jäsenet	0	7	0	7
Yhteensä	3 446	3 396	724	644

Tehdyn sopimuksen perusteella emoyhtiön toimitusjohtajalla on oikeus siirtyä eläkkeelle 60 vuotta täytettyään. Lisäksi vastaavia sopimuksia on osassa konserniyhtiöistä.

5. POISTOT JA ARVONALENNUKSET

1 000 €	KONSERNI		EMOYHTIÖ	
	2003	2002	2003	2002
Suunnitelman mukaiset poistot	20 865	24 278	741	1 904
Poistot konserniliiketoiminnasta	4 207	3 752	0	0
Arvonalentumiset pysyvien vastaavien hyödykkeistä	0	6 629	0	5 400
Yhteensä	25 072	34 659	741	7 304

6. RAHOITUSTUOTOT JA -KULUT

1 000 €	KONSERNI		EMOYHTIÖ	
	2003	2002	2003	2002
Osinkotuotot:				
Saman konsernin yrityksiltä	0	0	342	342
Omistusyhteisyrityksiltä	0	0	2 173	1 158
Muilta	545	35	40	53
Yhteensä	545	35	2 555	1 553
Korkotuotot pitkäaikaisista sijoituksista:				
Muilta	0	159	0	7
Tuotot pitkäaikaisista sijoituksista yhteensä	545	194	2 555	1 560
Muut korko- ja rahoitustuotot:				
Saman konsernin yrityksiltä	0	0	8 920	11 668
Muilta	755	821	203	243
Yhteensä	755	821	9 123	11 911
Korkotuotot pitkäaikaisista sijoituksista ja muut korko- ja rahoitustuotot yhteensä	755	980	9 123	11 918
Sijoitusten arvonalennukset:				
Pitkäaikaisten sijoitusten arvonalentumiset	0	0	0	-236
Korkokulut ja muut rahoituskulut:				
Saman konsernin yrityksille	0	0	-619	-905
Muille	-5 016	-8 038	-4 752	-7 657
Yhteensä	-5 016	-8 038	-5 371	-8 562
Rahoitustuotot ja -kulut yhteensä	-3 716	-7 023	6 307	4 673
Rahoitustuottoihin ja -kuluihin sisältyy kurssieroja	-4	-4	-4	-4

7. SATUNNAISET ERÄT

1 000 €	KONSERNI		EMOYHTIÖ	
	2003	2002	2003	2002
Satunnaiset tuotot:				
Saadut konserniavustukset	0	0	29 700	7 500
Satunnaiset kulut:				
Muut satunnaiset kulut	0	-83	0	-83
Satunnaiset erät yhteensä	0	-83	29 700	7 417

8. TILINPÄÄTÖSSIIRROT

1 000 €	EMOYHTIÖ	
	2003	2002
Suunnitelman mukaisten ja verotuksessa tehtyjen poistojen erotus	139	519

9. TULOVEROT

1 000 €	KONSERNI		EMOYHTIÖ	
	2003	2002	2003	2002
Tuloverot satunnaisista eristä	0	23	-8 613	-2 151
Tuloverot varsinaisesta toiminnasta	-4 664	-3 597	6 981	49
Laskennallisen verovelan muutos:				
Jaksotuseroista	739	-3 713	0	0
Tilinpäätössiirroista	1 376	1 716	0	0
Muista väliaikaisista eroista	-141	-33	0	0
Yhteensä	-2 690	-5 604	-1 632	-2 102

10. TUTKIMUS- JA KEHITYSMENOT

Vuosikuluina kirjatut tutkimus- ja kehitysmenot olivat 3,3 milj. € (3,6 milj. € 2002).

11. AINEETTOMAT HYÖDYKKEET
KONSERNI

1 000 €	Aineettomat oikeudet	Liikearvo	Konserni-liikearvo	Muut pitkävaikutteiset menot	Ennakko-maksut	Yhteensä
Hankintameno 1.1.	22 304	1 797	40 046	20 121	404	84 672
Uudet yhtiöt	93	0	47	396	0	536
Myytyt yhtiöt	-267	0	0	0	0	-267
Liiketoimintasiirto	-474	-154	0	-291	0	-919
Lisäykset	4 502	0	4 071	1 032	858	10 463
Vähennykset	-920	-796	0	-695	-559	-2 970
Siirrot erien välillä	-515	527	0	148	-84	76
Hankintameno 31.12.	24 723	1 374	44 164	20 711	619	91 591
Kertyneet poistot ja arvonalennukset 1.1.	13 678	1 180	23 034	10 017	0	47 909
Uudet yhtiöt	52	0	172	74	0	298
Myytyt yhtiöt	-69	0	0	0	0	-69
Liiketoimintasiirto	-408	-154	0	-36	0	-598
Vähennysten ja siirtojen kertyneet poistot	-588	-309	0	-555	0	-1 452
Tilikauden poisto	3 081	179	4 207	2 068	0	9 535
Arvonalennukset	0	0	0	93	0	93
Kertyneet poistot 31.12.	-15 746	-896	-27 413	-11 661	0	-55 716
Kirjanpitoarvo 31.12.	8 977	478	16 751	9 050	619	35 875

EMOYHTIÖ

1 000 €	Aineettomat oikeudet	Liikearvo	Konserni-liikearvo	Muut pitkävaikutteiset menot	Ennakko-maksut	Yhteensä
Hankintameno 1.1.	1 528	0	0	420	194	2 142
Lisäykset	2	0	0	95	337	434
Vähennykset	-921	0	0	-74	-531	-1 526
Hankintameno 31.12.	609	0	0	441	0	1 050
Kertyneet poistot ja arvonalennukset 1.1.	695	0	0	119	0	814
Vähennysten ja siirtojen kertyneet poistot	-497	0	0	-51	0	-548
Tilikauden poisto	110	0	0	36	0	146
Kertyneet poistot 31.12.	-308	0	0	-104	0	-412
Kirjanpitoarvo 31.12.	301	0	0	337	0	638

12. AINEELLISET HYÖDYKKEET

KONSERNI

1 000 €	Maa- ja vesialueet	Rakennukset ja rakennelmat	Koneet ja kalusto	Muut aineelliset hyödykkeet	Ennakkomaksut ja keskeneräiset hankinnat	Yhteensä
Hankintameno 1.1.	5 991	58 726	182 704	1 828	1 098	250 347
Uudet yhtiöt	0	176	848	7	0	1 031
Liiketoimintasiirto	-1 230	-6 726	-31 041	-80	-592	-39 669
Lisäykset	0	79	4 154	39	910	5 182
Vähennykset	-905	-2 327	-15 373	-96	-407	-19 108
Siirrot erien välillä	62	38	-19	-15	-85	-19
Hankintameno 31.12.	3 918	49 966	141 273	1 683	924	197 764
Kertyneet poistot ja arvonalennukset 1.1.	2 005	28 753	118 521	545	0	149 824
Uudet yhtiöt	0	16	723	0	0	739
Liiketoimintasiirto	0	-1 654	-17 936	-42	0	-19 632
Vähennysten ja siirtojen kertyneet poistot	-874	-993	-13 649	-87	0	-15 603
Tilikauden poisto	0	1 769	13 692	76	0	15 537
Kertyneet poistot 31.12.	-1 131	-27 891	-101 351	-492	0	-130 865
Arvonkorotukset	344	1 396				1 740
Kirjanpitoarvo 31.12.	3 131	23 471	39 922	1 191	924	68 639
Koneiden ja laitteiden tasearvo 31.12.2003			36 046			
Koneiden ja laitteiden tasearvo 31.12.2002			58 845			

EMOYHTIÖ

1 000 €	Maa- ja vesialueet	Rakennukset ja rakennelmat	Koneet ja kalusto	Muut aineelliset hyödykkeet	Ennakkomaksut ja keskeneräiset hankinnat	Yhteensä
Hankintameno 1.1.	646	8 664	4 422	672	63	14 467
Lisäykset	0	8	34	13	10	65
Vähennykset	0	-19	-2 349	-108	-42	-2 518
Siirrot erien välillä	0	31	0	0	-31	0
Hankintameno 31.12.	646	8 684	2 107	577	0	12 014
Kertyneet poistot ja arvonalennukset 1.1.	0	3 100	3 175	184	0	6 459
Vähennysten ja siirtojen kertyneet poistot	0	-15	-1 589	-101	0	-1 705
Tilikauden poisto	0	330	258	7	0	595
Kertyneet poistot 31.12.	0	-3 415	-1 844	-90	0	-5 349
Kirjanpitoarvo 31.12.	646	5 269	263	487	0	6 665

13. ARVONKOROTUKSET
KONSERNI

1 000 €	Arvo 1.1.	Arvonkorotukset 1.1.–31.12.	Arvonkorotusten purku 1.1.–31.12.	Arvo 31.12.
Maa- ja vesialueet	344	0	0	344
Rakennukset ja rakennelmat	1 800	0	404	1 396

14. SIJOITUKSET
KONSERNI

1 000 €	OSAKKEET Omistusyhteys- yritykset	OSAKKEET Muut	SAAMISET Omistusyhteys- yritykset	SAAMISET Muut	Yhteensä
Hankintameno 1.1.	153 813	19 511	267	320	173 911
Uudet yhtiöt	0	102	0	0	102
Muuntoeron muutos	151	0	0	0	151
Lisäykset	6 171	304	9 359	0	15 834
Vähennykset	-8 564	-2 087	-17	-193	-10 861
Siirrot erien välillä	0	-58	0	0	-58
Hankintameno 31.12.	151 571	17 772	9 609	127	179 079
Kertyneet poistot ja arvonalennukset 1.1.	19 478	6 894	0	320	26 692
Vähennysten ja siirtojen kertyneet poistot	0	0	0	-193	-193
Konserniaktiivan poisto	1 574	0	0	0	1 574
Arvonalennukset	15 822	0	0	0	15 822
Kertyneet poistot 31.12.	-36 874	-6 894	0	-127	-43 895
Kirjanpitoarvo 31.12.	114 697	10 878	9 609	0	135 184

Osakkuusyrittäksistä johtuvan konserniaktiivan vielä poistamatta oleva määrä 31.12.2003 oli 70,7 (92,4) milj. €.

Pörssinoteerattujen osakkuusyrittästen (TV4 AB ja Talentum Oyj) yhteenlaskettu markkina-arvo 31.12.2003 oli 3,4 milj. € konsernissa olevaa kirjanpitoarvoa korkeampi (45,1 milj. € alhaisempi).

EMOYHTIÖ

1 000 €	OSAKKEET Konserni- yritykset	OSAKKEET Omistusyhteys- yritykset	OSAKKEET Muut	SAAMISET Konserni- yritykset	SAAMISET Muut	Yhteensä
Hankintameno 1.1.	63 324	61 458	10 460	6 332	127	141 701
Lisäykset	804	0	87	0	0	891
Vähennykset	-2	-59 957	-1 767	-12	0	-61 738
Siirrot erien välillä	0	0	0	-387	387	0
Hankintameno 31.12.	64 126	1 501	8 780	5 933	514	80 854
Kertyneet poistot ja arvonalennukset 1.1.	0	0	5 400	0	127	5 527
Kertyneet poistot 31.12.	0	0	-5 400	0	-127	-5 527
Kirjanpitoarvo 31.12.	64 126	1 501	3 380	5 933	387	75 327

15. OSAKKEET JA OSUUDET

	Kotipaikka	Konsernin omistusosuus %	Emoyhtiön omistusosuus %
KONSERNIYRITYKSET			
Aamujakelu Oy	Tampere	100,00	0,00
Agentura BNS SIA	Riika	100,00	0,00
Alexpress Oy	Tampere	100,00	100,00
Alma Media Interactive Oy	Helsinki	100,00	100,00
Alpress Oy	Tampere	100,00	90,09
Arctic Press Oy	Rovaniemi	100,00	0,00
Balance Consulting Oy	Helsinki	100,00	0,00
Baltic News Service Ltd.	Tallinna	100,00	0,00
BNS Eesti Ltd.	Tallinna	100,00	0,00
BNS Kirjastus Ltd.	Tallinna	100,00	0,00
BNS Latvija Ltd.	Riika	99,97	0,00
BNS Lithuania Ltd.	Vilna	99,93	0,00
Intervisio Oy	Helsinki	51,00	0,00
Jobline Oy	Helsinki	75,00	0,00
Kainuun Sanomat Oy	Kajaani	100,00	0,00
Kainuun Viestintä Oy	Kajaani	100,00	0,00
Karenstock Oy	Helsinki	100,00	0,00
Kiint. Oy Kajaanin Kauppakatu 34	Kajaani	100,00	0,00
Kiint. Oy Kajaanin Kauppakatu 36	Kajaani	100,00	0,00
Kiint. Oy Kajaanin Kauppakatu 38	Kajaani	100,00	0,00
Kiint. Oy Liike- ja Autokulma	Rovaniemi	79,20	0,00
Kiint. Oy Tahkon Käkikello	Nilsinä	100,00	0,00
Kiint. Oy Veneentekijäntie 20	Helsinki	100,00	100,00
Kustannus Oy Aamulehti	Tampere	100,00	0,00
Kustannus Oy Otsikko	Tampere	100,00	0,00
Kustannusosakeyhtiö Iltalehti	Vantaa	100,00	0,00
Kustannusosakeyhtiö Kauppalehti	Vantaa	100,00	0,00
Kustannusosakeyhtiö Uusi Suomi	Vantaa	100,00	0,00
Lapin Kansa Oy	Rovaniemi	98,99	32,48
Marcenter Oy	Tampere	100,00	100,00
Mascus Oy Ab	Helsinki	90,00	0,00
MTV Oy	Helsinki	100,00	100,00
MTV-Palvelukiinteistöt Oy	Helsinki	100,00	0,00
Novatar Oy	Jyväskylä	100,00	0,00
Osakeyhtiö Harjavallan Kustannus Oy Suomen Uutisradio Ab	Harjavalta	99,72	0,00
Pohjois-Suomen Media Oy	Helsinki	74,00	0,00
Pohjolan Sanomat Oy	Helsinki	100,00	0,00
Porin Sanomat Oy	Kemi	100,00	0,00
Puossakka Oy	Pori	100,00	0,00
Satakunnan Kirjateollisuus Oy	Helsinki	100,00	0,00
Starfunds Finland Oy	Pori	100,00	0,00
SubTV Oy	Helsinki	51,00	0,00
Suomalainen Lehtipaino Oy*	Helsinki	96,87	0,00
		100,00	100,00

* Ent. Alprint Oy

15. OSAKKEET JA OSUUEDET (JATKOA)

	Kotipaikka	Konsernin omistusosuus %	Emoyhtiön omistusosuus %
Suomen Asuntopörssilehdet Oy	Jyväskylä	100,00	0,00
Suomen Kansallisviestintä Oy	Helsinki	100,00	57,50
Suomen Lehdentekijät -ryhmä Oy	Helsinki	100,00	0,00
Suomen Lehtistudio Oy	Helsinki	100,00	0,00
Suomen Paikallissanomat Oy	Tampere	100,00	0,00
Suomen Uutislinkki Oy	Helsinki	100,00	0,00
SVY Viestintä Profiili Oy	Helsinki	100,00	0,00
Tampereen Viestintä Oy	Tampere	100,00	100,00
Viestintäyhtiö Ruokala Oy	Helsinki	52,00	0,00

OSAKKUUSYRITYKSET

Acta Print Oy	Helsinki	36,00	0,00
Finn-Lab Oy	Helsinki	32,30	0,00
Efektor Oy*	Helsinki	51,00	0,00
Holding Oy Visio	Pori	25,70	0,00
Oy Suomen Tietotoimisto Ab	Helsinki	28,86	24,07
Platco Oy	Helsinki	33,33	0,00
Suomen Radioviestintä Oy	Helsinki	27,70	0,00
Talentum Oyj	Helsinki	31,70	0,00
Tampereen Tietoverkko Oy	Tampere	34,92	34,92
TV4 AB	Tukholma	23,40	0,00
WattiData Oy	Pori	30,00	0,00

* Konsernin äänivalta 50 %.

Osakkuusyritykset on yhdistetty konsernitilinpäätökseen pääomaosuusmenetelmällä.

Lisäksi muutamia pääasiassa asunto- ja kiinteistöyhtiöitä, joita ei ole yhdistelty konsernitilinpäätökseen.

16. VAIHTO-OMAISUUS

1 000 €	KONSERNI		EMOYHTIÖ	
	2003	2002	2003	2002
Aineet ja tarvikkeet	1 357	2 854	0	0
Keskeneräiset tuotteet	14	622	0	0
Valmiit tuotteet / tavarat	28	11	0	0
Muu vaihto-omaisuus	556	487	0	0
Ennakkomaksut	46 677	47 814	0	0
Yhteensä	48 632	51 788	0	0

17. SAAMISET

1 000 €	KONSERNI		EMOYHTIÖ	
	2003	2002	2003	2002
Pitkäaikaiset Saamiset samaan konserniin kuuluvilta yrityksiltä Lainasaamiset	0	0	0	113
Saamiset omistusyhteisyrittäjiltä Lainasaamiset	0	83	0	0
Lainasaamiset	451	17	113	0
Muut saamiset	134	537	0	0
Pitkäaikaiset saamiset yhteensä	585	637	113	113
Lyhytaikaiset Myyntisaamiset	26 259	30 382	30	203
Saamiset samaan konserniin kuuluvilta yrityksiltä Myyntisaamiset	0	0	10	45
Lainasaamiset	0	0	204 234	209 314
Yhteensä	0	0	204 244	209 359
Saamiset omistusyhteisyrittäjiltä Myyntisaamiset	26	741	0	0
Lainasaamiset	32	0	0	0
Yhteensä	58	741	0	0
Lainasaamiset	1 897	520	0	0
Muut saamiset	1 259	847	0	52
Siirtosaamiset	12 782	6 670	8 827	1 196
Lyhytaikaiset saamiset yhteensä	42 255	39 160	213 101	210 810

18. OMA PÄÄOMA

1 000 €	KONSERNI		EMOYHTIÖ	
	2003	2002	2003	2002
Osakepääoma 1.1.	26 456	26 456	26 456	26 456
Osakepääoma 31.12.	26 456	26 456	26 456	26 456
Osakeanti 1.1.	0	0	0	0
Lisäys	3	0	3	0
Osakeanti 31.12.	3	0	3	0
Ylikurssirahasto 1.1.	3 719	3 719	3 719	3 719
Ylikurssirahasto 31.12.	3 719	3 719	3 719	3 719
Vararahasto 1.1.	46 864	46 864	46 864	46 864
Vararahasto 31.12.	46 864	46 864	46 864	46 864
Käyttörahassto 1.1.	0	0	20 414	20 414
Käyttörahassto 31.12.	0	0	20 414	20 414
Edellisten tilikausien voitto 1.1.	83 811	84 412	71 286	68 052
Osingonjako	-3 933	-3 146	-3 933	-3 146
Muuntoeromuutokset	162	105		
Rakennemuutokset	-909	0		
Edellisten tilikausien voitto 31.12.	79 131	81 371	67 353	64 906
Tilikauden voitto	10 787	2 440	5 052	6 380
Oma pääoma yhteensä	166 960	160 850	169 861	168 739

19. LASKELMA VOITONJAKOKELPOISISTA VAROISTA 31.12.

1 000 €	KONSERNI		EMOYHTIÖ	
	2003	2002	2003	2002
Voitto edellisiltä tilikausilta	79 131	81 371	67 353	64 906
Tilikauden voitto	10 787	2 440	5 052	6 380
./.. Kertyneestä poistoerosta omaan pääomaan kirjattu osuus	-10 305	-15 529	0	0
Voitonjakokelpoiset varat yhteensä	79 613	68 282	72 405	71 286

20. EMOYHTIÖN REKISTERÖITY OSAKEPÄÄOMA OSAKELAJEITTAIN

	31.12.2003 kpl	31.12.2003 €
I-sarja (1 ääni/osake)	6 771 586	11 388 990
II-sarja (1 ääni/alkavat 10 osaketta)	8 958 474	15 067 072
Yhteensä	15 730 060	26 456 062

Tilikauden aikana vuonna 1999 liikkeellelaskettuun optiolainaan liittyen vaihdettiin 125 kpl A-optiotodistuksia II-sarjan osakkeiksi. Tilinpäätöshetkellä osakkeet olivat rekisteröimättä kaupparekisteriin.

21. PAKOLLISET VARAUKSET

1 000 €	KONSERNI		EMOYHTIÖ	
	2003	2002	2003	2002
Eläkevaraukset	524	1 429	0	0
Myytyyn kiinteistöön liittyvät kuluvaraukset	158	602	158	602
Muut pakolliset varaukset	606	1 597	606	1 037
Yhteensä	1 288	3 628	764	1 639

22. LASKENNALLISET VEROSAAMISET JA -VELAT

1 000 €	KONSERNI	
	2003	2002
Laskennalliset verosaamiset:		
Jaksotuseroista	2 998	2 287
Laskennalliset verovelat:		
Tilinpäätössiirroista	4 209	6 343
Muista väliaikaisista eroista	1 959	1 937
Jaksotuseroista	656	682
Yhteensä	6 824	8 962
Laskennalliset verovelat (netto)	3 826	6 675

Emoyhtiön laskennallisia verosaamisia ja -velkoja ei ole merkitty taseeseen. Edellisen vuoden laskennallinen verovelka muodostui kertyneestä poistoerosta (0,04 milj. €). Vuonna 2003 emoyhtiöllä ei ollut laskennallisia verovelkoja. Laskennallinen verosaaminen 0,9 milj. € (1,2 milj. €) muodostuu kirjanpidon ja verotuksen välisistä jaksotuseroista. Emoyhtiön laskennalliset verosaamiset ja -velat sisältyvät konsernin laskennallisiin verosaamisiin ja -velkoihin.

23. PITKÄAIKAINEN VIERAS PÄÄOMA

1 000 €	KONSERNI		EMOYHTIÖ	
	2003	2002	2003	2002
Lainat rahoituslaitoksilta	28 792	77 305	26 976	74 410
Joukkovelkakirjalainat	30 000	30 000	30 000	30 000
Eläkelainat	0	426	0	0
Laskennallinen verovelka	3 826	6 675	0	0
Muut pitkäaikaiset velat	4 040	4 267	2 393	2 356
Pitkäaikainen vieras pääoma yhteensä	66 658	118 673	59 369	106 766

Vuonna 2001 perustetun 100,0 milj. € joukkovelkakirjalainaohjelman puitteissa laskettiin liikkeelle 30,0 milj. € joukkovelkakirjalaina. Laina-aika on 4.10.2001–4.10.2006 ja lainan korko on 5,75 %.

Vuoden 2000 muihin pitkäaikaisiin velkoihin sisältyi henkilöstölle ja Alma Media Oyj:n kokonaan omistamalle tytäryhtiölle Marcenter Oy:lle suunnattu optiolaina. Lainan määrä oli 1,22 milj. markkaa (0,21 milj. €). Lainaan liittyvillä optiotodistuksilla voidaan merkitä yhteensä 610 000 kpl yhtiön II-sarjan osakkeita yhteenlasketulta nimellisarvoltaan 1,026 milj. €. Merkintähinnoista vähennetään ennen merkintöjä maksettavat osingot. A-optiotodistuksilla merkittävien osakkeiden merkintähinta on nyt 21,51 € ja B-optiotodistuksilla merkittävien osakkeiden laskennallinen merkintähinta on 24,80 €. Osakkeiden merkintäaika päättyy kaikilla optiotodistuksilla 30.6.2006.

24. VELAT, JOTKA ERÄÄNTYVÄT MYÖHEMMIN KUIN VIIDEN VUODEN KULUTTUA

1 000 €	KONSERNI		EMOYHTIÖ	
	2003	2002	2003	2002
Eläkelainat	0	416	0	0
Muut pitkäaikaiset velat	4 033	3 405	2 393	2 356
Yhteensä	4 033	3 821	2 393	2 356

25. LYHYTAIKAINEN VIERAS PÄÄOMA

1 000 €	KONSERNI		EMOYHTIÖ	
	2003	2002	2003	2002
Lainat rahoituslaitoksilta	47 798	21 086	47 434	20 434
Eläkelainat	0	3	0	0
Saadut ennakot	11 320	10 213	0	18
Ostovelat	13 871	17 484	419	571
Velat samaan konserniin kuuluville yrityksille				
Ostovelat	0	0	302	276
Muut velat	0	0	28 787	45 133
Siirtovelat	0	0	4	5
Yhteensä	0	0	29 093	45 414
Velat omistusyhteisyrietyksille				
Ostovelat	60	0	0	0
Muut lyhytaikaiset velat	15 286	38 311	2 441	27 439
Siirtovelat	30 590	31 920	1 918	3 898
Lyhytaikainen vieras pääoma yhteensä	118 925	119 017	81 305	97 774

26. VASTUUSITOUMUKSET

1 000 €	KONSERNI		EMOYHTIÖ	
	2003	2002	2003	2002
Omasta velasta*				
Pantit	0	772	0	0
Kiinnitykset maa-alueisiin ja rakennuksiin	3 290	7 265	0	0
Yrityskiinnitykset	84	5 550	0	2 523
Konserniyhtiön velasta				
Pantit	0	0	0	772
Takaukset	0	0	1 180	1 193
Muiden puolesta				
Takaukset	130	164	12	12
Muut omat vastuut				
Leasingvastuut	5 063	2 401	200	982
Muut vastuut	1 069	1 200	825	941
Yhteensä	9 636	17 352	2 217	6 423

Erääntyvät leasingmaksut

KONSERNI

EMOYHTIÖ

Vuonna 2004 erääntyvät	2 104	93
Vuoden 2004 jälkeen erääntyvät	2 959	107

* Konsernin ja emoyhtiön antamat pantit ja kiinnitykset kohdistuvat konserniyhtiöiden lainoihin rahoituslaitoksilta ja eläkelainoihin. Valtaosin pantit ja kiinnitykset on annettu lainanantajille.

Lisäksi Alma Media Oyj on sopinut rahoittajiensa kanssa vakuussopimuslausekkeista (kovenantit) liittyen konsernin rahoituslainojen vakuusjärjestelyihin. Merkittävimmät näistä ovat omavaraisuussitoutumus ja panttaamattomuussitoutumus (Negative Pledge).

Konserniyhtiöt toimivat merkittävältä osin vuokratiloissa. Vuokrasopimukset ovat pituudeltaan 6 kk–18 vuotta. Vuotuiset maksetut vuokrat ovat tällä hetkellä noin 7,47 milj. €. Osa tiloista on edelleenvuokrattu, joista saadaan vuokratuottoja vuositasolla noin 1,59 milj. €.

Broadcasting-liiketoimintaryhmällä on analogista televisio- ja radiotoimintaa koskeva verkkovuokrasopimus Digita Oy:n kanssa. Sopimukset ovat voimassa toimilupakauden, eli vuoden 2006 loppuun asti. Sopimusten mukainen vuosivuokra on keskimäärin 17 milj. € vuodessa.

Digitaalista televisiotoimintaa koskeva jakelukapasiteetin ostosopimus on voimassa toimilupakauden loppuun 31.8.2010. Digitaalisen jakelusopimuksen vuosikustannus on neljän seuraavan vuoden ajan keskimäärin 5 milj. € vuodessa.

Analogisten lähetysten päättyessä arviolta vuoden 2007 lopulla kokonaisjakelukustannukset alenevat noin kolmanneksella. MTV Oy:llä on taseeseen kirjattujen esitysoikeuksien lisäksi sitovia ohjelmien hankintasopimuksia, joiden pituus on 1–5 vuotta. Näiden sitoumusten arvo on noin 90 milj. €.

27. JOHDANNAISET

VALUUTTATERMIINIT 1 000 €	KONSERNI		EMOYHTIÖ	
	2003	2002	2003	2002
Käypä arvo*	-1 495	-31	0	0
Kohde-etuuden arvo	15 093	4 344	0	0

* Käypä arvo edustaa tuottoa, joka olisi syntynyt mikäli johdannaispositiot olisi suljettu tilinpäätöshetkellä.

Tilikauden päättyessä voimassa olleet konsernin valuuttatermiinit on tehty suojaamaan solmittuja ostositoumuksia. Valuuttatermiini-sopimusten kurssimuutokset on kirjattu tuloslaskelmaan solmittujen ostositoumuksien ostovelkojen kurssimuutosta vastaavalla määrällä.

TUNNUSLUKUJEN LASKENTAKAAVAT

Oman pääoman tuotto-% (ROE)	$\frac{\text{Voitto ennen satunnaisia eriä} - \text{verot} \times 100}{\text{Oma pääoma} + \text{vähemmistöosuus}} \\ \text{(Keskimäärin vuoden aikana)}$
Sijoitetun pääoman tuotto-% (ROI)	$\frac{\text{Voitto ennen satunnaisia eriä} + \text{korko- ja muut rahoituskulut} \times 100}{\text{Taseen loppusumma} - \text{korottomat velat}} \\ \text{(Keskimäärin vuoden aikana)}$
Omavaraisuusaste-%	$\frac{\text{Oma pääoma} + \text{vähemmistöosuus} \times 100}{\text{Taseen loppusumma} - \text{saadut ennakot}}$
Tulos/osake	$\frac{\text{Voitto ennen satunnaisia eriä} + / - \text{vähemmistön osuus} - \text{verot}}{\text{Keskimääräinen osakeantioikaistu osakkeiden lukumäärä}}$
Osinko/osake	Yhtiökokouksen vahvistama osinko osaketta kohden. Viimeisen vuoden osalta hallituksen ehdotus yhtiökokoukselle osingon määrästä.
Osinko/tulos, %	$\frac{\text{Osinko/osake} \times 100}{\text{Tulos/osake}}$
Efektiivinen osinkotuotto-%	$\frac{\text{Osakeantioikaistu osinko/osake} \times 100}{\text{Osakeantioikaistu pörssikurssi 31.12.}}$
Hinta/voitto-suhde (P/E-luku)	$\frac{\text{Osakeantioikaistu pörssikurssi 31.12.}}{\text{Tulos/osake}}$
Oma pääoma/osake	$\frac{\text{Oma pääoma}}{\text{Osakkeiden osakeantioikaistu lukumäärä 31.12.}}$
Osakekannan markkina-arvo	Osakkeiden lukumäärä x pörssikurssi 31.12.

TUNNUSLUVUT

TALOUDELLISTA KEHITYSTÄ KUVAAVAT TUNNUSLUVUT 2003–1999

		2003	%	2002	%	2001	%	2000	%	1999	%
Liikevaihto	Milj. €	460		486		478		484		490	
Liikevoitto/-tappio	Milj. €	18	3,8	16	3,3	-19	-4,1	16	3,2	32	6,5
Voitto/tappio ennen satunnaisia eriä	Milj. €	14	3,0	9	1,8	-27	-5,6	12	2,4	29	5,9
Voitto/tappio ennen veroja	Milj. €	14	3,0	9	1,8	-29	-6,0	8	1,7	29	6,0
Tilikauden voitto/tappio	Milj. €	11	2,3	2	0,5	-24	-5,0	5	1,0	19	3,9
Oman pääoman tuotto (ROE)	%	6,9		2,0		-12,0		3,6		9,3	
Sijoitetun pääoman tuotto (ROI)	%	6,3		4,9		-5,1		5,3		10,5	
Omavaraisuusaste	%	49,0		41,3		37,0		48,7		51,5	
Bruttoinvestoinnit	Milj. €	17	3,7	15	3,1	94	19,7	37	7,7	43	8,7
Tutkimus- ja kehitykseen menot	Milj. €	3	0,7	4	0,7	11	2,4	9	1,9	6	1,2
Kokoaikainen henkilöstö keskimäärin		2 469		2 652		2 817		2 887		2 978	
Lisäksi osa-aikaisia henkilöitä		1 290		1 418		1 343		1 349		1 254	
Henkilöstö yhteensä keskimäärin		3 759		4 070		4 160		4 236		4 232	

OSAKEKOHTAISET TUNNUSLUVUT 2003–1999

		2003	2002	2001	2000	1999
Tulos/osake	€	0,68 *	0,16	-1,43	0,47	1,20
Oma pääoma/osake	€	10,61	10,23	10,26	12,74	13,29
Osinko/osake	€	2,50 **	0,25	0,20	0,42	0,67
Osinko tuloksesta	%	362,3 **	156,3	-14,0	91,9	55,9
Efektiiivinen osinkotuotto I-s.	%	9,3 **	1,3	1,1	2,2	2,2
Efektiiivinen osinkotuotto II-s.	%	8,6 **	1,3	1,3	2,1	2,1
Hinta/voitto-suhde (P/E) I-s.		39,1	118,1	-13,1	41,5	25,8
Hinta/voitto-suhde (P/E) II-s.		42,0	119,4	-11,2	43,7	26,6
Oikaistut pörssikurssit I-s.						
- Ylin kurssi	€	29,50	22,50	25,00	65,00	40,50
- Alin kurssi	€	16,80	15,52	14,51	17,25	19,00
- Keskikurssi	€	25,55	19,56	19,88	42,47	28,35
- Kurssi 31.12.	€	27,00	18,90	18,80	19,00	31,00
Oikaistut pörssikurssit II-s.						
- Ylin kurssi	€	31,00	23,24	24,50	70,00	40,00
- Alin kurssi	€	16,00	16,00	14,51	18,00	18,80
- Keskikurssi	€	24,18	19,46	19,26	41,22	26,95
- Kurssi 31.12.	€	29,00	19,10	16,00	19,99	32,00
Alma Media -99 A-optiotodistukset						
- Ylin kurssi	€	9,60	5,00			
- Alin kurssi	€	1,70	2,50			
- Keskikurssi	€	6,18	3,55			
- Kurssi 31.12.	€	7,50	2,50			
Alma Media -99 B-optiotodistukset						
- Ylin kurssi	€	6,10				
- Alin kurssi	€	1,26				
- Keskikurssi	€	4,31				
- Kurssi 31.12.	€	4,31				

OSAKEKOHTAISET TUNNUSLUVUT 2003–1999 (JATKOA)

		2003	2002	2001	2000	1999
Osakekannan markkina-arvo I-s.	Milj. €	182,8	128,0	127,3	128,7	209,9
Osakekannan markkina-arvo II-s.	Milj. €	259,8	171,1	143,3	179,1	286,7
Osakekannan markkina-arvo yht.	Milj. €	442,6	299,1	270,6	307,8	496,6
Osakkeiden vaihto I-s.	x 1 000	779	34	689	953	1 020
Osakkeiden vaihto II-s.	x 1 000	2 582	962	1 847	4 053	4 873
Osakkeiden vaihto yhteensä	x 1 000	3 362	1 996	2 536	5 006	5 893
Osakkeiden suhteellinen vaihto I-s.	%	11,5	0,5	10,2	14,1	15,1
Osakkeiden suhteellinen vaihto II-s.	%	28,8	21,9	20,6	45,2	54,4
Osakkeiden suhteellinen vaihto yht.	%	21,4	12,7	16,1	31,8	37,5
Optiotodistusten vaihto A-opt.	x 1 000	40	7			
Optiotodistusten vaihto B-opt.	x 1 000	9				
Optiotodistusten vaihto yhteensä	x 1 000	49	7			
Oikaistu osakemäärä keskim. I-s.	x 1 000	6 772	6 772	6 772	6 772	6 772
Oikaistu osakemäärä keskim. II-s.	x 1 000	8 958	8 958	8 958	8 958	8 958
Oikaistu osakemäärä keskim. yht.	x 1 000	15 730	15 730	15 730	15 730	15 730
Oikaistu osakemäärä 31.12. I-s.	x 1 000	6 772	6 772	6 772	6 772	6 772
Oikaistu osakemäärä 31.12. II-s.	x 1 000	8 958	8 958	8 958	8 958	8 958
Oikaistu osakemäärä 31.12. yht.	x 1 000	15 730	15 730	15 730	15 730	15 730

* Laimennettu

** Hallituksen ehdotus yhtiökokoukselle

Osakkeet ja osakepääoma

Helsingin Pörssissä noteerattu Aamulehti-yhtymä Oy ja noteeraamaton yhtiö MTV-Yhtymä Oy sulautuivat 1.4.1998 perustamalla uuden Alma Media Oyj -nimisen yhtiön. Sulautuminen toteutettiin kombinaatiofuusiona. Aamulehti-yhtymä Oy:n ja MTV-Yhtymä Oy:n osakkeenomistajista tuli samalla Alma Media Oyj:n osakkeenomistajia. Alma Media Oyj:n osakkeet on noteerattu 1.4.1998 alkaen Helsingin Pörssin päälisalla.

Alma Media Oyj:llä on kaksi osakesarjaa. I-sarjan osakkeilla on yhtiökokouksessa yksi ääni osaketta kohden ja II-sarjan osakkeilla yksi ääni kutakin alkavaa kymmentä osaketta kohden. Osakkeilla ei ole nimellisarvoa. Äänieron lisäksi osakesarjoilla ei ole muita eroja.

I-sarjan osakkeita on vähintään 6 000 000 kappaletta ja enintään 24 000 000 kappaletta. II-sarjan osakkeita on vähintään 4 000 000 kappaletta ja enintään 16 000 000 kappaletta, kuitenkin siten, että I- ja II-sarjan osakkeita on yhteensä enintään 40 000 000 kappaletta.

Yhtiön vähimmäispääoma on seitsemäntoista miljoonaa (17 000 000) € ja enimmäispääoma kuusikymmentäkahdeksan miljoonaa (68 000 000) €, joissa rajoissa osakepääomaa voidaan korottaa tai alentaa yhtiöjärjestyksestä muuttamalla.

Yhtiön täysin maksettu ja rekisteröity osakepääoma oli tilinpäätöspäivänä 26 456 061,75 €. Osakepääoma muodostuu 6 771 586 I-sarjan osakkeesta ja 8 958 474 II-sarjan osakkeesta.

Yhtiön osakkeet on merkitty arvo-osuusjärjestelmään.

Osinkopolitiikka

Alma Median tavoitteena on olla kiinnostava sijoituskohde, jonka osakkeenomistajat voivat olla tyytyväisiä sekä sijoituksensa arvon kehitykseen että säännölliseen osinkotuottoon. Yhtiöllä ei ole määriteltyä kiinteää osinkopolitiikkaa. Viimeisten viiden vuoden aikana yhtiö on maksanut kumulatiivisesti 113 % osakekohtaisesti tuloksesta osinkoina osakkeenomistajille.

Omistusrakenne

Tilinpäätöshetkellä yhtiöllä oli arvo-osuusrekisterissä yhteensä 3 553 osakkeenomistajaa. Yhtiön osakkeista oli hallintarekisteröityinä yhteensä 3 177 873 kappaletta. Hallintarekisteröityjen ja ulkomaalaisten omistuksessa olevien osakkeiden osuus yhtiön kaikista osakkeista oli 53,4 %. Hallintarekisteröidyt arvo-osuudet antavat ulkomaisille osakkeenomistajille ainoastaan taloudelliset oikeudet, kuten oikeuden osinkoon ja oikeuden osallistua osakeantoihin. Ellei osakkeenomistaja rekisteröi osakkeitaan omalla nimellään, osakkeiden tuottamalla äänillä ei voi osallistua eikä käyttää äänioikeutta yhtiökokouksissa.

Lunastusvelvollisuus

Yhtiöjärjestyksen mukaan osakkeenomistajan, jonka osuus yhtiön kaikista osakkeista tai osakkeiden tuottamasta äänimäärästä saavuttaa tai ylittää 33 1/3 % tai 50 %, on velvollinen lunastamaan muiden osakkeenomistajien vaatimuksesta näiden omistamat arvopaperit.

Sisäpiirisäännökset

Helsingin Pörssin sisäpiiriohje 28.10.1999 on käytössä Alma Media -konsernissa. Ajanjakso, jonka aikana pysyvät sisäpiiriläiset eivät saa käydä kauppaa Alma Media Oyj:n osakkeilla ennen yhtiön osavuositarkastuksen tai tilinpäätöstiedotteen julkistamista, on 21 päivää. Samaa ns. close periodia sovelletaan myös analyytikoiden kanssa käytäviin keskusteluihin. Alma Media Oyj:n sisäpiirirekisteriä pitää yllä konsernin päälakimies. Listaus pysyvistä sisäpiiriläisistä ja heidän omistuksistaan yhtiössä on nähtävissä Alma Media Oyj:n kotisivuilla osoitteessa <http://www.almamedia.fi/sisapiiriomistukset>.

Hallituksen osakepääoman korottamiseen liittyvät valtuudet ja päätökset

Hallituksella ei ollut vuoden 2003 aikana voimassa olevia osakepääoman korotus-, optiolaina- ja/tai vaihtovelkakirjalainavaltuutuksia. Hallituksella ei myöskään ollut vuoden 2003 aikana valtuutusta yhtiön omien osakkeiden hankkimiseen markkinoilta.

Henkilöstön optiolaina

Varsinaisen yhtiökokouksen 24.3.1999 päätöksen mukaisesti vuonna 1999 liikkeeseen lasketun henkilöstölle suunnatun optiolainan määrä oli 1 220 000 markkaa ja siihen liittyvillä optio-oikeuksilla voidaan merkitä yhteensä 610 000 Alma Media Oyj:n II-sarjan osaketta. Optiolaina poikkesi osakkeenomistajien merkintäetuoikeudesta ja se

oli suunnattu Alma Media Oyj:n henkilöstön lisäksi Alma Media Oyj:n kokonaan omistamalle tytäryhtiölle Marcenter Oy:lle. Lainaa merkitsi 759 henkilöä. Marcenter Oy merkitsi 75 750 osakkeen merkintään oikeuttavat optio-oikeudet. Laina ylimerkittiin viisinkertaisesti. Yhtiön hallitus hyväksyi lopulliset merkinnät.

Optiolainan merkintähintojen laskentaperusteena käytettävä II-sarjan osakkeen keskikurssi lokakuussa 1999 oli 20,58 € osakkeelta. Optiolainan ehtojen mukaan puolet osakkeista on merkittävässä 28.5.2001 alkaen kurssiin, joka on 12 % yli vuoden 1999 lokakuun keskikurssin eli 23,05 € osakkeelta ja puolet osakkeista on merkittävässä 28.5.2003 alkaen kurssiin, joka on 28 % yli laskentaperustekurssin eli 26,34 € osakkeelta. Merkintähinnoista vähennetään ennen merkintöjä maksettavat osingot. Ennen vuodelta 2003 mahdollisesti maksettavaa osinkoa A-optiotodistuksilla merkittävien osakkeiden merkintähinta on 21,51 € ja B-optiotodistuksilla merkittävien osakkeiden laskennallinen merkintähinta on 24,80 €.

A-optio-oikeudet siirrettiin arvo-osuusjärjestelmään 28.5.2001 ja niillä aloitettiin kaupankäynti 29.5.2001. Kaupankäynti B-optio-oikeuksilla alkoi Helsingin Pörssissä 28.5.2003. Vuoden aikana 125 A-optioita vaihdettiin osakkeiksi.

Optioiden kautta merkittävät 610 000 II-sarjan osaketta edustavat yhteensä 3,73 % yhtiön kaikista osakkeista ja 0,79 % kaikkien osakkeiden tuottamista äänistä.

Johdon osakkeenomistus

Yhtiön hallituksen jäsenet sekä toimitusjohtaja omistivat 31.12.2003 yhteensä 29 012 kappaletta yhtiön I-sarjan osakkeita ja 5 033 kappaletta II-sarjan osakkeita. Omistusten yhteenlaskettu äänimäärä vastaa 0,4 % kaikkien osakkeiden tuottamasta äänimäärästä. Lisäksi toimitusjohtaja omisti yhteensä 15 000 vuoden 1999 henkilöstölle suunnatun optiolainan perusteella merkittyä A-optiotodistusta ja 25 000 B-optiotodistusta. Optiolainaan liittyvät optio-oikeudet oikeuttavat yhteensä 40 000 Alma Media Oyj:n II-sarjan osakkeen merkintään. Johdon osakkeenomistusta on esitelty tarkemmin sivulla 49.

Osakkeen verotusarvo

Vuoden 2003 verotuksessa Alma Media Oyj:n osakkeille vahvistetut verotusarvot Suomessa ovat 18,62 € I-sarjan osakkeelle ja 19,25 € II-sarjan osakkeelle. Verohallitus on laskenut Alma Media Oyj:n A-optio-oikeudelle käyvän arvon, joka on 6,30 € ja B-optiolle 4,30 €.

Osakkeisiin liittyvät sopimukset

Yhtiön tiedossa ei ole tällä hetkellä osakkeiden omistukseen tai äänivallan käyttöön liittyviä sopimuksia eli kaikki yhtiön osakkeet ovat vapaan kaupankäynnin kohteena.

Kaupankäyntitunnukset

Alma Media Oyj:n osakkeiden kaupankäyntitunnukset Helsingin Pörssissä ovat ALM1V ja ALM2V. Osakkeiden kurssikehitystä voi seurata Bloombergin, Reuter-

sin, Bridgen ja Startelin välityksellä seuraavilla koodeilla:

	I-sarja	II-sarja
Bloomberg	ALM1V FH	ALM2V FH
Reuters	ALM1V.HE	ALM2V.HE
Bridge	FI;ALM.A	FI;ALM.B
Startel	ALM1V	ALM2V

Osakkeiden pörssierän koko on 50 kappaletta.

A-optio-oikeuksien kaupankäyntitunnus on ALM2VEW199 ja B-optio-oikeuksien ALM2VEW299 pörssierän koko molemmilla optiosarjoilla on 100 kappaletta.

Alma Media Oyj:n pörssitiedotteet kuluvalta ja edellisiltä tilikausilta ovat luettavissa yhtiön kotisivuilta <http://www.almamedia.fi/lehdistotiedotteet>.

Osakkeen kurssikehitys ja vaihto

Alma Median osakkeen kurssi kohosi vuoden aikana noin 40 %. Erityisen voimakasta kurssinousu oli vuoden ensimmäisen puoliskon aikana. Pörssin yleisindeksi ei juuri muuttunut vuoden aikana, mutta viestinnän toimialaindeksi oli vuoden lopussa yli 60 % vuoden alkua korkeammalla tasolla. Vuoden aikana I-sarjan osakkeita vaihdettiin Helsingin Pörssissä 779 324 eli 11,5 % sarjan osakkeista ja II-sarjan osakkeita 2 582 298 eli 28,8 % sarjan osakkeista. A-optiotodistuksia vaihdettiin pörssissä 39 900 ja B-optiotodistuksia 8 675 kappaletta. Osakkeen hinnan ja vaihdon kehitys sekä osakekohtaiset tunnusluvut on esitetty taulukossa sivuilla 76 ja 77.

OSAKKEET JA OSAKKEENOMISTAJAT

20 SUURINTA OSAKKEENOMISTAJAA 31.12.2003	I-sarja	II-sarja	Yhteensä	Osuus (%) osakkeista	Osuus (%) äänistä
1. Bonnier & Bonnier AB	2 234 426	2 956 198	5 190 624	33,0	33,0
2. Vakuutusosakeyhtiö Henki-Sampo	637 196	81 947	719 143	4,6	8,4
3. Suomi-yhtiöt	479 232	36 700	515 932	3,3	6,3
- Keskinäinen Henkivakuutusyhtiö Suomi	295 851	36 700	332 551	2,1	3,9
- Vakuutusosakeyhtiö Suomi	183 381		183 381	1,2	2,4
4. Keskinäinen Vakuutusyhtiö Kaleva	393 197		393 197	2,5	5,1
5. Vahinkovakuutusosakeyhtiö Pohjola	390 000		390 000	2,5	5,1
6. Keskinäinen työeläkevakuutusyhtiö Varma	278 898	443 215	722 113	4,6	4,2
7. Kunnallisneuvos C. V. Åkerlundin säätiö	286 725	15 428	302 153	1,9	3,8
8. Keskinäinen Eläkevakuutusyhtiö Ilmarinen	243 087	230 949	474 036	3,0	3,5
9. Teollisuuden ja Työnantajain Keskusliitto	151 207	4 024	155 231	1,0	2,0
10. Tekstiili- ja vaatetusteollisuus ry	127 800		127 800	0,8	1,7
11. Otavan Kirjasäätiö	107 048		107 048	0,7	1,4
12. Nordea Henkivakuutus Suomi Oy	63 000	171 500	234 500	1,5	1,0
13. Häkkinen Heikki kuolinpesä	55 011	487	55 498	0,4	0,7
14. Finanssi-Sampo Oy	50 000		50 000	0,3	0,7
15. Häkkinen Veera Heleena kuolinpesä	49 279	247	49 526	0,3	0,6
16. Etera Keskinäinen Eläkevakuutusyhtiö	47 750	5 000	52 750	0,3	0,6
17. Oy Veikkaus Ab	39 176	52 124	91 300	0,6	0,6
18. Keskinäinen vakuutusyhtiö Eläke-Fennia	40 749	35 850	76 599	0,5	0,6
19. Suomen Kulttuurirahasto	36 000	30 000	66 000	0,4	0,5
20. Tampereen Tuberkuloosisäätiö	32 900	2 500	35 400	0,2	0,4
Yhteensä	5 742 681	4 066 169	9 808 850	62,4	80,2
Hallintarekisterissä	18 141	3 159 732	3 177 873	20,2	4,4
Muut	1 010 764	1 732 573	2 743 337	17,4	15,4
Kaikki yhteensä	6 771 586	8 958 474	15 730 060	100,0	100,0
Hallituksen jäsenet ja toimitusjohtaja	29 012	5 033	34 045	0,2	0,4

OMISTAJARYHMÄT 31.12.2003	Osakkaiden lukumäärä (kpl)	Osuus osakkaista (%)	Osakkeita yhteensä (kpl)	Osuus osakkeista (%)
Yksityiset yritykset	245	6,9	642 428	4,1
Julkiset yritykset	3	0,1	91 550	0,6
Rahoitus- ja vakuutuslaitokset	33	0,9	2 732 778	17,4
Julkisyhteisöt	19	0,5	1 937 910	12,3
Voittoa tavoittelemattomat yhteisöt	99	2,8	773 383	4,9
Kotitaloudet	3 120	87,8	1 123 637	7,1
Ulkomaiset omistajat	25	0,7	5 225 045	33,2
Hallintarekisteröidyt osakkeet	9	0,3	3 177 873	20,2
Yhteistilillä			25 456	0,2
Yhteensä	3 553	100,0	15 730 060	100,0

OSAKKEENOMISTUKSEN JAKAANTUMINEN 31.12.2003 Osakkeiden lukumäärä (kpl)	Osakkaiden lukumäärä (kpl)	Osuus osakkaista (%)	Osakkeita yhteensä (kpl)	Osuus osakkeista (%)
1 – 100	1 941	54,6	77 069	0,5
101 – 1 000	1 272	35,8	430 776	2,7
1 001 – 10 000	279	7,9	726 565	4,6
10 001 – 100 000	44	1,2	1 424 245	9,1
100 001 – 1 000 000	15	0,4	4 725 518	30,0
1 000 001 –	2	0,1	8 320 431	52,9
Yhteistilillä			25 456	0,2
Yhteensä	3 553	100,0	15 730 060	100,0

HALLITUKSEN EHDOTUS YHTIÖKOKOUKSELLE

Konsernin vapaa oma pääoma 31.12.2003 on 89 919 061,24 €, josta voitonjakoon on käytettävissä 79 614 481,95 €.

Konsernin emoyhtiön vapaa oma pääoma on 72 406 258,07 €. Osinkoon oikeuttavia osakkeita on 15 730 185 kappaletta.

Hallitus esittää, että osinkoa maksetaan 2,50 € osakkeelta eli 39 325 462,50 €.

Helsingissä 12. helmikuuta 2004

Bengt Braun

Lauri Helve

Matti Häkkinen

Matti Kavetvuo

Jonas Nyrén

Kari Stadigh

Juho Lipsanen
toimitusjohtaja

TILINTARKASTUSKERTOMUS

Alma Media Oyj:n osakkeenomistajille

Olemme tarkastaneet Alma Media Oyj:n kirjanpidon, tilinpäätöksen ja hallinnon tilivuodelta 2003. Hallituksen ja toimitusjohtajan laatima tilinpäätös sisältää toimintakertomuksen sekä konsernin ja emoyhtiön tuloslaskelman, taseen ja liitetiedot. Suorittamamme tarkastuksen perusteella annamme lausunnon tilinpäätöksestä ja emoyhtiön hallinnosta.

Olemme suorittaneet tilintarkastuksen hyvän tilintarkastustavan mukaisesti. Kirjanpitoa sekä tilinpäätöksen laatimisperiaatteita, sisältöä ja esittämistapaa on tällöin tarkastettu riittävässä laajuudessa sen toteamiseksi, ettei tilinpäätös sisällä olennaisia virheitä tai puutteita. Hallinnon tarkastuksessa on selvitetty emoyhtiön hallituksen sekä toimitusjohtajan toiminnan lainmukaisuutta osakeyhtiölain säännösten perusteella.

Lausuntonamme esitämme, että tilinpäätös on laadittu kirjanpitolain sekä tilinpäätöksen laatimista koskevien muiden säännösten ja määräysten mukaisesti. Tilinpäätös antaa kirjanpitolaissa tarkoitetulla tavalla oikeat ja riittävät tiedot konsernin sekä emoyhtiön toiminnan tuloksesta ja taloudellisesta asemasta. Tilinpäätös konsernitilinpäätöksineen voidaan vahvistaa sekä vastuuvapaus myöntää hallituksen jäsenille ja toimitusjohtajalle tarkastamaltamme tilivuodelta. Hallituksen esitys voitonjakokelpoisten varojen käsittelystä on osakeyhtiölain mukainen.

Helsingissä 13. helmikuuta 2004

KPMG WIDERI OY AB

Mauri Palvi
KHT

Kai Salli
KHT

Yhtiökokous

Alma Media Oyj:n varsinainen yhtiökokous pidetään maanantaina 8.3.2004 kello 13.00 Savoy-teatterissa, osoitteessa Kasarmikatu 46–48, Helsinki. Kokouksessa käsitellään yhtiöjärjestyksen 12 §:ssä mainitut varsinaisen yhtiökokouksen käsiteltäväksi määrättyt ja kokouskutsussa mainitut asiat. Kokouskutsu julkaistaan viimeisen kerran Aamulehdessä 29.2., Kauppalehdessä ja Iltalehdessä 1.3.

Tilinpäätöstä koskevat asiakirjat sekä hallituksen ehdotukset ovat osakkeenomistajien nähtävänä viikon ajan ennen yhtiökokousta yhtiön pääkonttorissa, osoitteessa Eteläesplanadi 14, Helsinki.

Yhtiökokoukseen on oikeus osallistua osakkeenomistajalla, joka on viimeistään 27.2.2004 merkitty osakkeenomistajaksi Suomen Arvopaperikeskus Oyj:n ylläpitämään Alma Media Oyj:n osakasluetteloon.

Saadakseen osallistua yhtiökokoukseen on osakkeenomistajan ilmoitettava yhtiölle kirjallisesti osoitteella Alma Media Oyj, Kati Kareinen, PL 140, 00101 Helsinki tai puhelimitse numeroon (09) 507 8731 tai (03) 266 6831, telefaksitse numeroon (09) 507 8774 tai sähköpostitse osoitteeseen kati.kareinen@almamedia.fi viimeistään 4.3.2004 kello 12.00 mennessä.

Mahdolliset valtakirjat pyydetään toimittamaan edellä mainittuun osoitteeseen ilmoittautumisajan kuluessa.

Osingonmaksu

Alma Media Oyj:n hallitus esittää, että vuodelta 2003 maksetaan osinkoa 2,50 € osakkeelta. Osinko maksetaan sille, joka on merkitty täsmäytyspäivänä 11.3.2004 osakkeenomistajaksi Suomen Arvopaperikeskus Oyj:n pitämään Alma Media Oyj:n osakasluetteloon. Osingonmaksupäivä on 18.3.2004.

Taloudellinen informaatio

Alma Media julkaisee vuonna 2004 kolme osavuosikatsausta. Julkistukset ovat:
3 kk, torstaina 6.5.2004
6 kk, torstaina 12.8.2004
9 kk, torstaina 4.11.2004

Katsaukset julkaistaan suomeksi ja englanniksi. Kaikki Alma Media Oyj:n julkaisemat pörssi- ja lehdistötiedotteet ovat luettavissa Alma Media Oyj:n kotisivuilta osoitteesta <http://www.almamedia.fi/lehdistotiedotteet>. Yhtiön julkaisemat pörssitiedotteet voi tilata maksutta sähköisessä muodossa täyttämällä kotisivulta tiedotteiden tilauslomakkeen osoitteessa <http://www.almamedia.fi/tilaukset>. Tiedotteet toimitetaan tilaajien ilmoittamiin sähköpostiosoitteisiin ja tiedoteotsikot matkapuhelimiin valinnan mukaan joko suomen- tai englanninkielisinä. Osavuosikatsauksia ei julkaista painotuotteina.

Yhtiön kotisivuilla julkistetaan myös kaikki sijoittajille ja osakkeenomistajille suunnattu taloudellinen informaatio, joka liittyy yhtiön tilinpäätökseen ja osavuosikatsauksiin.

Vuosikertomuksia voi tilata osoitteesta tiedotus@almamedia.fi, <http://www.almamedia.fi/tilaukset> tai Alma Media Oyj, Konserniviestintä, PL 140, 00101 Helsinki.

Osakkeet ja optiot

Yhtiöllä on yhteensä 15 730 060 osaketta ja 305 000 A-optio-oikeutta ja 305 000 B-optio-oikeutta. Alma Media Oyj:n osakesarjat I ja II ja A- ja B-optio-oikeudet noteerataan Helsingin Pörssissä. Automaattisessa HETI-kaupankäyntijärjestelmässä osakkeiden tunnuksat ovat ALM1V ja ALM2V ja optioiden ALM2VEW199 ja ALM2VEW299.

Osakerekisteri

Osakkeenomistajaa pyydetään ilmoittamaan osoitteen-, nimen- ja omistusmuutokset siihen arvo-osuusrekisteriin, jossa hänellä on arvo-osuustili.

Liite B

ALMA MEDIA OYJ PÖRSSITIEDOTE 4.11.2004 KLO 9.00

1/12

KOLMANNEN NELJÄNNEKSEN LIIKEVOITTO YLI KAKSINKERTAISTUI

Alma Media -konsernin liiketoiminta kehittyi kolmannella vuosineljänneksellä edelleen myönteisesti. Liikevoitto yli kaksinkertaistui 1,6 milj. euron alaskirjauksista huolimatta 7,6 (3,3) milj. euroon. Tammi-syyskuun liikevaihto oli 337,2 (342,2) milj. euroa ja liikevoitto oli 28,7 (22,1) milj. euroa. Konserni pitää koko vuoden tulosarvion ennallaan.

- Broadcasting-liiketoimintaryhmän liikevaihto kasvoi kolmannella vuosi neljänneksellä 14,1 % ja liiketoimintaryhmän kannattavuus parani selvästi vertailujaksosta. Divisioonan liikevoitto kolmannelta kvartaalilta oli ensimmäisen kerran positiivinen sitten vuoden 1998.

- Alpressin mediamyynti kehittyi hyvin vaimeamman toisen neljänneksen jälkeen. Iltalehden levikin markkinaosuus ja lehden kuusipäiväinen levikki olivat lehden historian parhaat.

- Business Information Groupin liikevaihto parani, johtuen Kauppalehden mediamyyntin kasvusta ja Lehdentekijöiden lisääntyneestä laskutuksesta. BIG:n liikevoitto kasvoi, vaikka viikkosanomalehti Presson lanseeraus lisäsi kustannuksia.

-Mediapalvelut-divisioonan luokiteltujen palveluiden myynnin kasvu jatkui edelleen vahvana ja luokitellut palvelut ylsivät yhteensä positiiviseen liikevoittoon. Mascus osti jakson aikansa ruotsalaisen Byttruck.com:in liiketoiminnan.

-Alma Media Oyj kirjasi taseessa olevat venture capital-osakkeet kokonaan alas. Kirjaus pienensi konsernin liikevoittoa 1,6 milj. euroa.

Toimitusjohtaja Juho Lipsanen:

-Konsernin liiketoiminta sujui kolmannella vuosineljänneksellä odotusten mukaisesti ja yhtiön kannattavuus parani hieman ennakoituakin enemmän. Alpressin kokonaistulos oli jälleen vahva ja lisäksi divisioonan liikevoittoa paransi Iltalehden erinomainen levikkikehitys. Talouden orastava elpyminen näkyi televisiomainonnan kasvuna. Broadcastingin sisällä television mainosmyynti kasvoi 12 % ja Radio Nova palasi jälleen hyvälle kasvu-uralle. Alma Median luokitellut palvelut internetissä ovat jatkaneet vahvaa kasvuaan. Luokitellun ilmoittelun liikevaihdon kasvun odotetaan kiihtyvän viimeisellä neljänneksellä, kun yhteistyö uuden viikkosanomalehti Presson kanssa pääsee kunnolla vauhtiin.

-Alma Media on panostanut tänä vuonna vahvasti Subtv:n ja juuri aloitaneen Presson menestyksen varmistamiseen. Subtv on jopa edellä sille asetettua aikataulua ja nyt teemme konsernina kaikkemme, että myös Presso saa mahdollisimman hyvän alun. Huolimatta Presson vaatimista panostuksista, BIG:n tulos muodostui vertailujaksoa paremmaksi.

Alma Median kassavirta, tase ja kannattavuustaso ovat kehittyneet suotuisasti, minkä ansiosta voimme lisätä huomiota kannattavien kasvukohteiden etsintään. Paino on kuitenkin edelleen sanalla kannattavuus. Markkinatilanne näyttää jatkuvan suotuisana, mutta syyskuun mediamainonnan kasvuluvut jäänevät vuoden korkeimmiksi. Viime vuoden viimeinen neljännes oli konsernilla toiminnallisesti vahva. Tulosta heikensi silloin noin 16 milj. euron arvonalennuskirjaus Talentum Oyj:n osakkeista. Konsernin vertailukelpoisen liikevoiton kuluvan vuoden viimeiseltä neljännekseltä odotetaan parantuvan ja yhtiö pitää ennallaan ennusteensa, jonka mukaan kuluvan vuoden toisen vuosipuoliskon liikevoitto muodostuu vuoden ensimmäisen puoliskon liikevoiton tasoiseksi.

ALMA MEDIA OYJ:N OSAVUOSIKATSAUS 1.1.2004 - 30.9.2004

MUUTOKSET KONSERNIRAKENTEESSA VERRATTUNA VUOTEEN 2003

Mediapalvelut-divisioona irrottautui painotoiminnasta kesäkuussa 2003. Vuoden 2003 tammi-syyskuun aikana Mediapalveluiden 42,2 milj. euron liikevaihdosta painotoimintaa oli 30,9 milj. euroa. Nyt Mediapalvelut-divisioonan luvut sisältävät osuuden Alma Median 36-prosenttisesti omistaman Acta Print Oy:n tuloksesta. Vuoden 2003 lopussa Alma Media osti internetissä toimivan

markkinapaikka Mascuksen. Yhtiön liikevaihto tammi-syyskuussa oli noin miljoona euroa.

ALMA MEDIA -KONSERNIN TUNNUSLUKUJA	2004	2003	2004	2003	2003
milj. euroa)	7-9	7-9	1-9	1-9	1-12
Liikevaihto	104,3	96,3	337,2	342,2	460,5
Liikevoitto/-tappio	7,6	3,3	28,7	22,1	17,7
Liikevoitto-%	7,3	3,4	8,5	6,5	3,8
Osakkuusyhtiöiden vaikutus liikevoittoon	-1,5	-2,9	-5,8	-4,6	-22,0
Voitto/Tappio ennen satunnaisia eriä	6,8	2,3	26,4	18,7	14,0
Taseen loppusumma			317,4	365,1	355,2
Bruttoinvestoinnit	2,3	4,6	8,8	14,3	21,0
Bruttoinvestoinnit, % liikevaihdosta	2,2	4,8	2,6	4,2	4,6
Omavaraisuusaste			48,8	48,5	49,0
Velkaantumisaste (gearing), %			53,6	57,6	50,7
Nettorahoituskulut	0,8	1,0	2,3	3,4	3,7
Nettorahoituskulut, % liikevaihdosta	0,8	1,0	0,7	1,0	0,8
Korolliset nettovelat			77,3	95,2	84,7
Korollinen vieras pääoma			90,6	113,3	108,8
Koroton vieras pääoma			80,1	82,4	76,8
Työsuhteessa oleva henkilöstö keskimäärin			3 419	3 695	3 610
Henkilöstö keskimäärin kokoaikaisiksi muutettuna			2 702	2 936	2 861
Liiketoiminnan rahavirta/osake, euroa	-0,05	-0,04	0,69	0,60	0,87
Oma pääoma/osake, euroa			2,29	2,63	2,65
Tulos/osake, euroa (laimentamaton)	0,05	0,01	0,26	0,17	0,17
Tulos/osake, euroa (laimennettu)			0,26	0,17	0,17
Osakekannan markkina-arvo			505,5	428,9	442,6

LIKEVAIHTO JA LIIKEVOITTO/-TAPPIO DIVISIOONITTAIN

LIKEVAIHTO (milj. euroa)	2004	2003	2004	2003	2003
	7-9	7-9	1-9	1-9	1-12
Alpress	50,7	47,7	155,4	149,3	200,2
Broadcasting	40,4	35,4	140,2	126,8	178,1
Business Information Group	10,6	9,6	35,1	33,4	46,4
Mediapalvelut	5,2	6,0	15,6	42,2	48,4
Emoyhtiö	3,5	3,4	10,2	10,1	13,5
Konsernin sisäinen liikevaihto	-6,1	-5,8	-19,3	-19,6	-26,1
Yhteensä	104,3	96,3	337,2	342,2	460,5
LIKEVOITTO/-TAPPIO (milj. euroa)					
Alpress	8,3	7,8	22,8	22,3	30,0
Broadcasting	0,1	-3,3	7,0	0,1	5,9
Business Information Group	1,0	0,2	4,0	2,5	4,2
Mediapalvelut	-0,1	-1,4	-2,2	-2,6	-5,6
Emoyhtiö	-2,0	-0,2	-3,7	-1,2	-2,5
Konsernikirjaukset	0,3	0,2	0,8	1,0	-14,3
Yhteensä	7,6	3,3	28,7	22,1	17,7

KONSERNIN LIIKEVAIHTO JA TULOS TAMMI-SYYSKUUSSA

Konsernin liikevaihto oli 337,2 (342,2) milj. euroa. Vertailukauden liikevaihto sisälsi 30,0 milj. euroa 2003 kesäkuun lopussa divestoidun aikakauslehtipainotoiminnan liikevaihtoa. Vertailukelpoinen liikevaihdon kasvu oli 8 %. Liikevaihdon kasvu aiheutui erityisesti Broadcasting-divisioonan mediamyynnin kasvusta. Tämän ohella kaikki divisioonat kasvattivat vertailukelpoista liikevaihtoaan.

Konsernin liikevoitto tammi-syyskuussa oli 28,7 (22,1) milj. euroa. Liikevoiton kasvu johtui pääasiassa Broadcasting-divisioonan mediamyynnin kasvusta. Suhteellisesti eniten kannattavuuttaan on parantanut Mediapalvelut-divisioona. Osakkuusyhtiöiden vaikutus liikevoittoon oli -5,8 (-4,6) milj. euroa.

KONSERNIN LIIKEVAIHTO JA TULOS HEINÄ-SYYSKUUSSA.

Konsernin liikevaihto kasvoi kolmannella vuosineljänneksellä 8,3 % 104,3 (96,3) milj. euroon. Konsernin liikevoitto kasvoi 130 % huolimatta 1,6 milj. euron

alaskirjauksista emoyhtiön taseessa olevista venture capital -osakkeista.

Merkittävin tekijä tulosparannuksessa oli Broadcastin-divisioonan hyvä kehitys. Divisioonan liikevoitto oli ensimmäisen kerran positiivinen hiljaiselta kolmannelta vuosineljännekseltä sitten vuoden 1998.

MARKKINATILANNE

Markkinatilanteessa ja toimintaympäristössä ei ole tapahtunut viimeisten kuukausien aikana mitään merkittäviä muutoksia. Suhdanne-ennustajat ovat nostaneet hieman tämän vuoden bruttokansantuotteen kasvuennusteita. Tällä hetkellä ennusteiden keskiarvo vuodelle 2004 on 3,1 % ja ensivuodelle 3,2 %. Korot ovat edelleen erittäin matalalla tasolla, eikä niiden odoteta lähikuukausien aikana kohoavan merkittävästi. Työttömyys on edelleen Suomen talouden suurin ongelma. Työttömyysaste on pitkään ollut noin 9 %, mutta syyskuussa se laski Tilastokeskuksen mukaan runsaaseen 8 %:iin.

Alma Median kannalta merkittävin seikka on mainosinvestointien kehitys. Mainostajien Liiton teettämän selvityksen mukaan 37 % mainostajista aikoo lisätä ja 18 % aikoo vähentää mainosinvestointejaan ensi vuonna.

Mediamainonta kasvoi TNS Gallupin mukaan tammi-syyskuun aikana 5,1 %. Etenkin televisiomainonta on nousussa. Televisiomainonta lisääntyi 8,7 % ja sanomalehtimainonta kokonaisuudessaan lisääntyi 3,9 %. Sanomalehdistä kaupunki- ja noutopistelehtien mediamyynti on kasvanut poikkeuksellisen voimakkaasti. Aikakauslehtimainonta kasvoi alkuvuoden aikana 5,0 %. Verkkomainonta kasvoi alkuvuoden aikana 36,7 % ja radiomainonta 3,2 %. Televisiomainonnan vetureina toimivat voimakkaasti mainontaansa lisänneet telepalvelut ja moottoriajoneuvot.

Rekrytointi-ilmoittelun lisääntyminen sanomalehdissä ja verkossa antaa uskoa talouden elpymiseen. Mitään selkeää käännettä parempaan ei ole kuitenkaan vielä havaittavissa.

Merkittävää mainonnan kehityksessä oli lisäksi kaupunki- ja noutopistelehtien jyrkkä myynnin kasvu ja radiomainonnan kääntyminen kasvuun alkuvuoden lievän laskun jälkeen.

Digitaalisten tv-vastaanottimien määrä on lisääntynyt Suomessa tasaisesti. Finnpanelin tutkimuksen mukaan toimilupamaksuun vaikuttava digisovitin löytyi elokuun lopussa 431 000 kotitaloudesta. Alma Media arvioi nyt, että digisovittimia on vuoden 2004 lopussa noin 600 000 taloudessa eli noin joka neljännessä kodissa.

Tilattavien sanomalehtien levikkikehityksessä ei ole tapahtunut merkittäviä muutoksia. Sen sijaan iltapäivälehtimarkkinat ovat kasvussa.

TOIMINTA DIVISIOONITTAIN

ALPRESS

	2004	2003	2004	2003	2003
Alpressin avainluvut (milj. euroa)	7-9	7-9	1-9	1-9	1-12
Liikevaihto	50,7	47,7	155,4	149,3	200,2
-Levikkiliikevaihto	25,3	24,1	72,1	70,2	93,5
-Mediamyynnin liikevaihto	22,0	20,8	70,6	68,9	93,1
-Painojen liikevaihto	2,2	1,8	8,9	6,9	9,1
-Muu liikevaihto	1,3	0,9	3,7	3,3	4,5
Liikevoitto	8,3	7,8	22,8	22,3	30,0
Liikevoitto/liikevaihto, %	16,4	16,4	14,7	14,9	15,0
Bruttoinvestoinnit	0,6	0,8	2,9	2,5	5,3
Henkilöstö keskimäärin (työvuodet)	1 665	1 648	1 636	1 644	1 626
Kokoaikainen henkilöstö keskimäärin	1 220	1 189	1 185	1 174	1 162

Alpress vastaa 32 sanomalehden kustantamisesta. Lehdistä suurimmat ovat maakuntalehti Aamulehti ja iltapäivälehti Iltalehti.

Alpress-lehtien mediamyynti kasvoi kolmannella vuosineljänneksellä 6 % Iltalehden kasvun ollessa yli 10 %. Divisioonan mediamyynnin liikevaihto kehittyi lähes valtakunnallisen tason mukaisesti. Liikevaihdon kasvu jakautui melko tasan levikki- ja ilmoitusliikevaihdon kasvun kesken.

Iltapäivälehtien levikkimarkkinat olivat kolmannella vuosineljänneksellä yli 3 %:n kasvussa. Toukokuussa tehdyn uudistusohjelman ansiosta Iltalehden levikki kasvoi kolmannella vuosineljänneksellä yli 9 % ollen kautta aikojen korkein. Iltalehden levikkimarkkinaosuus kasvoi edelleen kolmannella vuosineljänneksellä ollen jokaisena kuukautena selvästi yli 40 %:n. Iltalehti voitti vuosineljänneksellä yli 2 % -yksikköä levikin markkinaosuutta.

Alpress säilytti hyvän yli 16 prosentin liikevoittotason. Liikevoiton parantamiseen vaikuttivat lähinnä Iltalehden ja Aamulehden hyvä kehitys.

Suomen Paikallissanomat Oy on ostanut Ylivieskassa ilmestyvien Vieskalainen ja Pohjanmaa -ilmaisjakelulehtien kustannusoikeudet 1.9.2004 alkaen. Liiketoiminta-kaupalla vahvistetaan SPS:n asemaa Pohjanmaan markkina-alueella ja parannetaan Oulun Eteläinen -lehden kilpailukykyä.

Lokakuussa Suomessa järjestettävien kuntavaalien odotetaan vaikuttavan maakunta- ja paikallislehtien mediamyyntiin. Paikallisten markkinoiden eroista huolimatta Alpress -divisioonan kasvunäkymät heijastavat valtakunnallista kehitystä.

Alpress -divisioonan vuoden 2004 liikevoitto pysyy edellisen vuoden hyvällä tasolla.

BROADCASTING

Broadcastingin avainluvut (milj. euroa)	2004	2003	2004	2003	2003
Liikevaihto	7-9	7-9	1-9	1-9	1-12
Liikevoitto	40,4	35,4	140,2	126,8	178,1
Liikevoitto/liikevaihto,%	0,1	-3,3	7,0	0,1	5,9
Bruttoinvestoinnit	0,2	-9,3	5,0	0,1	3,3
Henkilöstö keskimäärin (työvahvuus)	0,7	0,9	3,4	3,6	6,1
MTV3:n ja Subtv:n katse- luosuus, % (prime-time, 10-44-v.)	529	517	523	519	517
TV4 AB:n liikevaihto	42,4	45,1	44,6	46,2	46,3
TV4 AB:n liikevoitto/- tappio	51,7	48,9	175,8	172,0	246,6
TV4 AB:n vaikutus Broad- castingin liikevoittoon liikearvopoiston jälkeen	-0,9	-1,5	-4,3	3,4	12,0
	-1,0	-1,4	-3,4	-2,1	-1,6

Broadcasting-divisioonaan kuuluvat MTV3- ja Subtv-kanavat, Radio Nova ja MTV Interactive. Divisioonan tulokseen sisältyy myös Ruotsissa toimivan TV4 AB:n (omistusosuus 23,4 %) tulososuus liikearvopoiston jälkeen.

Digitaalisten televisiovastaanottimien menekki on ollut hyvä ja Finnpanelin tutkimuksen mukaan niitä oli elokuun lopussa 431 000 taloudessa. Talouksien määrä on lisääntynyt kolmessa kuukaudessa 65 000. Digipenetraation kasvun ansiosta alkuvuoden toimilupamaksu on noin 1,3 milj. euroa vertailujaksoa alempi. Digitaalisen lähetyksalueen laajentumisen myötä yhtiön maksama verkkovuokra nousee tänä vuonna koko vuodelta 1,5 milj. euroa viime vuotta korkeammaksi.

Kolmannella neljänneksellä liiketoimintaryhmän liikevaihto kasvoi 14,1 % edellisvuodesta. MTV:n kanavien televisiomainonnan liikevaihto kasvoi 9,9 %. MTV:n osuus televisiomainonnasta oli kolmannella neljänneksellä 70 % (71 %). MTV:n osuus mainosrahoitteisten kanavien katselusta (prime-time ja 10-44 v.) oli 67 % (70 %).

Subtv-kanavan mainonnan liikevaihto kasvoi kolmannella neljänneksellä 80,6 % ja

Radio Novan liikevaihto kasvoi 19,6 %. Divisioonan palvelujen liikevaihto (muu kuin mainonta) kasvoi 36,6 % edellisvuodesta. Kasvu johtui pääasiassa MTV Interactiven uusista liiketoiminnoista. Divisioonan kustannukset kasvoivat kolmannella neljänneksellä 4,1 % uusien liiketoimintojen takia. Ilman uusien liiketoimintojen muuttuvia kustannuksia, nousu oli 0,7 %. TV4 AB:n vaikutus Broadcasting-divisioonan liikevoittoon liikearvopoiston jälkeen oli -1,0 (-1,4) milj. euroa. Divisioona teki positiivisen liikevoiton kesäkaudelta ensimmäisen kerran sitten vuoden 1998.

Divisioonan kuluvan vuoden liikevoiton odotetaan paranevan merkittävästi edellisvuotisesta. Tämän hetken arvion mukaan vertailuvuoden viimeisen neljänneksen myynnin ylittäminen on haaste.

BUSINESS INFORMATION GROUP

BIGin avainluvut (milj. euroa)	2004 7-9	2003 7-9	2004 1-9	2003 1-9	2003 1-12
Liikevaihto	10,6	9,6	35,1	33,4	46,4
-Levikkiliikevaihto	3,4	3,4	10,2	10,2	13,6
-Mediamyynnin liikevaihto	3,8	3,4	13,7	13,2	18,5
-Muu liikevaihto	3,5	2,8	11,1	10,0	14,3
Liikevoitto	1,0	0,2	4,0	2,5	4,2
Liikevoitto/liikevaihto, %	9,1	2,1	11,4	7,4	9,1
Bruttoinvestoinnit	0,3	0,5	0,9	3,4	3,7
Henkilöstö keskimäärin (työvahvuus)	409	388	400	384	384
Talentum Oyj:n liikevaihto	24,4	23,2	84,4	80,1	113,2
Talentum Oyj:n liikevoitto	0,0	0,3	2,6	0,4	2,9
Talentum Oyj:n vaikutus	-0,4	-0,5	-0,5	-1,6	-1,8
BIGin liikevoittoon liikearvopoiston jälkeen					

Business Information Group (BIG) on erikoistunut taloudellisen informaation tuottamiseen. Sen tunnetuin tuote on Kauppalehti. Divisioonan tulokseen sisältyy myös osakkuusyhtiö Talentum Oyj:n (omistusosuus 31,7 %) tulososuus liikearvopoiston jälkeen.

B-to-b -ilmoitusmarkkinat ovat lievästi elpyneet. Tämä näkyy erityisesti rekrytointi-ilmoittelun kasvuna. Sen sijaan tietotekniikka-alan ilmoittelu on edelleen vähäistä.

BIGin liikevaihto kasvoi kolmannella neljänneksellä 10,5 % pääasiassa mediamyynnin kasvun ja Lehdentekijät-ryhmän lisääntyneen laskutuksen ansiosta. Kauppalehti-perheen painettujen lehtien mediamyynnin liikevaihto kasvoi 9,3 %, mihin vaikutti erityisesti aikakauslehti Option menestys ja myös sen ilmestymiskertojen jaksottuminen. Kuluvan vuoden katsausjaksolle sattui Optiolle yksi ylimääräinen ilmestymiskerta. Levikkiliikevaihto oli viime vuoden tasolla.

BIGin heinä-syyskuun liikevoitto parani 0,8 milj. euroa pääasiassa mediamyynnin kasvun ja osakkuusyhtiöiden positiivisemmän tulosvaikutuksen ansiosta.

Ryhmän kulut kasvoivat heinä-syyskuussa 9,7 %. Kulujen kasvu johtui pääasiassa henkilöstömäärän kasvusta. Sekä lokakuussa ilmestymisensä aloittanut Presso - aikakauslehti että Lehdentekijät-ryhmä ovat rekrytoineet lisää henkilökuntaa varautuen tulevaan liiketoiminnan kasvuun. Presson vaikutus kolmannen neljänneksen tulokseen oli 0,2 milj. euroa negatiivinen. Divisioonan kuluvan vuoden liikevoiton odotetaan paranevan selvästi huolimatta panostuksista Pressoon.

MEDIAPALVELUT

	2004	2003	2004	2003	2003
Mediapalveluiden avainluvut (milj. euroa)	7-9	7-9	1-9	1-9	1-12
Liikevaihto	5,2	6,0	15,6	42,2	48,4
-Alprintin liikevaihto	0,2	2,2	0,2	30,9	32,9
-Luokiteltujen palveluiden liikevaihto	3,0	2,0	9,2	6,0	8,0
-Tietojärjestelmien liikevaihto	1,8	1,7	5,6	4,8	6,5
-Uusien liiketoimintojen liikevaihto	0,2	0,3	0,9	1,0	1,6
Divisioonan liiketappio	-0,1	-1,4	-2,2	-2,6	-5,6
Josta Acta Printin/Alprintin osuus	-0,3	-1,4	-2,0	-2,1	-5,0
Liiketappio/liikevaihto, %	-2,1	-23,8	-14,3	-6,1	-11,7
Bruttoinvestoinnit	0,3	1,2	1,3	3,4	4,9
Henkilöstö keskimäärin (työ- vahvuus)	116	164	114	359	303

Mediapalvelut-divisioona koostuu kolmesta liiketoimintayksiköstä: Luokitellut palvelut, Tietojärjestelmät ja Uudet liiketoiminnot. Divisioonan tulokseen sisältäytyy osakkuusyhtiö Acta Print Oy:n (omistusosuus 36 %) tulososuus.

Luokiteltujen internetpalvelut vahva kasvu jatkui kolmannella neljänneksellä. Luokiteltujen palveluiden liikevaihto kasvoi 49 %.

Heinä-syyskuussa asuntojen luokiteltujen internetpalveluiden Etuovi.com ja Etuovi.com-lehti kasvoi yli 20 % sekä ajoneuvojen internetpalvelu Autotalli.com 86 %. Internetissä toimiva rekrytointipalvelu Jobline liikevaihto kasvoi 77 % ja vuoden alusta konserniin hankittu käytettyjen työkoneiden markkinapaikka Mascus kasvatti liikevaihtoaan 28 %. Jakson aikana Mascus hankki ruotsalaisen käytettyjen trukkien välittämiseen erikoistuneen Byttruck:in liiketoiminnan.

Merkittävää se, että Joblinesta lokakuussa Monster.com:iksi muuttunut rekrytointipalvelu kasvoi kannattavasti. Vielä viime vuonna rekrytointi-ilmoittelu laski selvästi, mutta nyt kannattavuus on varsin hyvä. Luokiteltujen palveluiden kolmannen neljänneksen liikevoitto kääntyi yhteensä 0,1 milj. euroa positiiviseksi.

Acta Printin tappio pieneni vertailujaksosta, mutta kokonaisuudessaan sijoitus osakkuusyhtiöön ei ole vastannut odotuksia.

Divisioonan kuluvan vuoden liiketappion odotetaan pienenevän merkittävästi. Tähän vaikuttavat sekä operatiivisen toiminnan kannattavuuden paraneminen että osakkuusyhtiö Acta Printin supistuva liiketappio.

TASE JA RAHOITUSASEMA

Konsernin taseen loppusumma oli syyskuun lopussa 317,4 milj. euroa (355,2 milj. euroa 31.12.2003). Omavaraisuusaste oli syyskuun lopussa 48,8 % (49,0 % 31.12.2003) ja oma pääoma osaketta kohti oli 2,29 euroa (2,65 euroa 31.12.2003). Korolliset nettovelat olivat 77,3 milj. euroa (84,7 milj. euroa 31.12.2003).

Liiketoiminnan rahavirta oli kolmannella vuosijaksolla lievästi negatiivinen, kuten normaalia.

Konsernin korolliset velat ovat euromääräisiä, joten niitä ei ole tarvetta suojata kurssimuutosten varalta. Merkittävimmät valuuttamääräiset ulkomaiset ohjelmaostosopimukset on sen sijaan suojattu.

INVESTOINNIT

Bruttoinvestoinnit olivat tammi-syyskuussa yhteensä 8,8 (14,3 milj. euroa). Investoinnit olivat normaaleja korvaus- ja ylläpitoinvestointeja.

HALLINTO JA HENKILÖSTÖ

Alma Media teki katsauskauden aikana muutoksia hallintojärjestelmäänsä. Selostus hallintojärjestelmästä kokonaisuudessaan on osoitteessa <http://www.almamedia.fi/corporategoverna>

Alma Media Oyj ja Fujitsu Services Oy allekirjoittivat syyskuussa 2004 esisopimuksen, jonka perusteella Alma Media ulkoistaa pääosan työasema- ja käytettyvyyspalveluistaan Fujitsulle. Liiketoimintakauppa koskee yhteensä noin 2000 työaseman tukitoimintoja ja 250 palvelimen käyttöpalveluita. Järjestelyn yhteydessä Alma Mediasta siirtyy Fujitsun palvelukseen arviolta yhteensä 26 it-alan ammattilaista. Alma Median liiketoiminnan kannalta keskeiset järjestelmät eivät kuulu ulkoistuksen piiriin. Lopullinen sopimus on määrä allekirjoittaa marraskuussa.

Konsernin henkilöstön määrä oli jakson lopulla edellisen vuoden tasolla. Aamulehden ja Etuovilehden sivunvalmistuksen ulkoistaminen alensi henkilöstömäärää runsaalla 20 hengellä. Vastaavasti BIG on palkannut saman verran lisää henkilöstöä Pressoon ja Lehdentekijät-ryhmään.

OSAKE

Alma Media Oyj:n varsinaisen yhtiökokouksen päätöksiin mukaiset yhtiön osakkeiden määrän lisäys suhteessa 1:4 korottamatta osakepääomaa sekä mahdollisuus osakesarjan vapaaehtoiseen muuntoon tulivat voimaan 2.4.2004.

7/11

Alma Median liikkeeseen laskemien osakkeiden ja optiotodistusten vaihto on ollut pörssissä vertailujaksoa vilkkaampaa ja erityisesti jakson loppupuolelta lähtien osakkeen kurssi on kohonnut alan toimialaindeksiä ja pörssin yleisindeksiä nopeammin.

Tammi-syyskuun aikana pörssissä vaihdettiin 1 375 000 (1 896 000*) I-sarjan osaketta ja 12 187 000 (8 292 000*) II-sarjan osaketta. A-optiotodistuksia vaihtui 65 900 (17 125) ja B-optiotodistuksia 29 330 (3 300).

* Vertailujakson vaihdot kerrottu neljällä ja saatu näin splitin jälkeen vertailukelpoiset luvut.

Alma Media Oyj:n I-sarjan osakkeiden muuntoja II-sarjan osakkeiksi on rekisteröity syyskuun loppuun mennessä yhteensä 575 361 kappaletta. Lisäksi osakepääomaa on henkilöstön optiolainan puitteissa korotettu tähän mennessä 15 052,82 eurolla, joka vastaa 35 800 splitattua osaketta.

Osakkeiden ja optiotodistusten kurssit, tammi-syyskuu

	ylin	alin	30.9.2004
I-sarja	8,80	6,50	8,00
II-sarja	9,11	6,60	8,05
A-optiotodistus	12,50	4,75	12,45
B-optiotodistus	9,50	4,22	9,50

Yhtiön markkina-arvo oli syyskuun lopussa 505 milj. euroa (429 milj. euroa).

Yhtiön hallituksella on valtuutus päättää yhden tai useamman vaihtovelkakirjalainan ottamisesta 8.4.2005 mennessä ja näin korottaa osakepääomaa enintään 2 645 627,20 eurolla. Tässä yhteydessä voidaan antaa yhteensä enintään 25 168 296 (splitin jälkeen voimassa oleva määrä) kappaletta uusia II-sarjan osakkeita.

Hallituksella on myös oikeus poiketa osakkeenomistajien etuoikeudesta merkitä vaihtovelkakirjalainaa.

IFRS

Alma Media aloitti valmistautumisen IFRS:n käyttöönottoon vuonna 2002. Valmistelu on sujunut ennakoitusti ja konserni siirtyy raportoimaan IAS/IFRS-standardien mukaisesti vuoden 2005 ensimmäisestä osavuosikatsauksesta lähtien.

KATSAUSKAUDEN JÄLKEISET TAPAHTUMAT

Talentum Oyj kutsuu koolle ylimääräisen yhtiökokouksen. Yhtiö esittää, että vuodelta 2003 maksettaisiin 0,20 euron lisäosinko. Alma Media omistaa 6,6 miljoonaa Talentum Oyj:n osaketta.

Alma Media Oyj on tehnyt eQ Pankki Oy:n kanssa sopimuksen LP-toiminnasta yhtiön II-sarjan osakkeella 1.11.2004 alkaen. Sopimus on voimassa 6 kuukauden määräajan jälkeen toistaiseksi Sopimuksen irtisanomisaika on yksi kuukausi. Samassa yhteydessä yhtiön ja Conventum Pankkiiriliike Oy:n välinen 19.1.2004 allekirjoitettu sopimus markkinatakauksesta on sovittu päättyään.

NÄKYMÄT LOPPUVUODELLE

Kuluvaa vuotta on leimannut heikko näkyvyys jopa aivan lähikuukausien mediamyyntin kehityksen suhteen. Viimeinen neljännes ei tee poikkeusta tähän.

Konsernin liikevaihdon kasvun odotetaan jatkuvan myös viimeisellä vuosineljänneksellä. Alpressin liikevaihdon koko vuodelta odotetaan kasvavan ja liikevoitossa saavutetaan viime vuoden hyvä taso. Broadcasting-divisioonalla oli vertailuvuonna erittäin vahva viimeinen neljännes, joten sen myynnin ylittäminen on haaste. Uusi sanomalehti Presso pienentää BIG:n liikevoittoa viimeisellä neljänneksellä noin 0,5 milj. euroa, mutta tästä huolimatta divisioonan liikevoiton ennustetaan muodostuvan vertailujaksoa suuremmaksi. Mediapalveluiden liikevaihdon kasvu jatkuu ja tulos paranee Acta Printin kehityksen mukaan. Yhtiö toistaa arvionsa siitä, että koko vuoden liikevoiton kertymässä ensimmäinen ja toinen vuosipuolisko ovat samaa suuruusluokkaa.

KONSERNIN TULOSLASKELMA (milj. euroa)

	2004 7-9	2003 7-9	2004 1-9	2003 1-9	2003 1-12
LIIKEVAIHTO	104,3	96,3	337,2	342,2	460,5
Osuus osakkuusyritysten tuloksista	-1,5	-2,9	-5,8	-4,6	-22,0
Liiketoiminnan muut tuotot	0,6	0,9	2,5	2,8	3,7
Liiketoiminnan kulut	-95,8	-91,0	-305,2	-318,3	-424,5
LIIKEVOITTO	7,6	3,3	28,7	22,1	17,7
Rahoitustuotot ja -kulut	-0,8	-1,0	-2,3	-3,4	-3,7
VOITTO ENNEN SATUNNAISIA ERIÄ	6,8	2,3	26,4	18,7	14,0
Satunnaiset tuotot	0,0	0,0	0,0	0,0	0,0
Satunnaiset kulut	0,0	0,0	0,0	0,0	0,0
VOITTO ENNEN VEROJA JA VÄHEMMISTÖN OSUUTTA	6,8	2,3	26,4	18,7	14,0
Verot *)	-3,2	-1,9	-9,4	-7,6	-2,7
Vähemmistön osuus	-0,3	-0,1	-0,7	-0,7	-0,5
TILIKAUDEN VOITTO	3,3	0,3	16,3	10,4	10,8

*) Veroina on huomioitu katsauskauden tulosta vastaavat verot. Eduskunnan hyväksyttyä 30.6.2004 hallituksen lakiesityksen 92/2004 yritys- ja pääomaverouudistukseksi on konsernin laskennalliset verosaamiset ja -velat muutettu vastaamaan lakiesityksessä esitettyjä muutoksia. Muutokset kirjattiin tammi-kesäkuun osavuosikatsaukseen ja niiden vaikutus veroihin oli n. 1,4 milj. euroa veroja pienentävä.

	9/12		
KONSERNIN TASE (milj. euroa)	2004	2003	2003
	30.9.	30.9.	31.12.
VASTAAVAA			
PYSYVÄT VASTAAVAT			
Aineettomat hyödykkeet	14,6	18,8	19,1
Konserniliikearvo	13,4	16,9	16,8
Aineelliset hyödykkeet	59,6	71,5	68,6
Sijoitukset	123,0	149,0	135,2
VAIHTUVAT VASTAAVAT			
Vaihto-omaisuus	47,4	50,1	48,6
Saamiset	46,1	40,7	42,8
Rahat ja pankkisaamiset	13,3	18,1	24,1
	317,4	365,1	355,2
KONSERNIN TASE (milj. euroa)	2004	2003	2003
	30.9.	30.9.	31.12.
VASTATTAVAA			
OMA PÄÄOMA	144,2	165,4	167,0
VÄHEMMISTÖN OSUUS	1,9	2,5	1,4
PAKOLLISET VARAUKSET	0,6	2,3	1,3
VIERAS PÄÄOMA			
Pitkäaikainen	53,7	102,4	66,6
Lyhytaikainen	117,0	92,5	118,9
	317,4	365,1	355,2
KONSERNIN RAHOITUSLASKELMA (milj. euroa)	2004	2003	2003
	1-9	1-9	1-12
Liiketoiminta			
Liikevoitto	28,7	22,1	17,7
Oikaisut liikevoittoon	21,0	21,4	44,0
Käyttöpääoman muutos	-8,5	0,0	6,5
Rahoituserät ja verot	2,4	-6,0	-13,2
Liiketoiminnan rahavirta	43,6	37,5	55,0
Investointien rahavirta	1,5	-8,8	-16,0
Rahavirta ennen rahoitusta	45,1	28,7	39,0
Rahoituksen rahavirta	-55,9	-36,0	-40,3
Rahavarojen muutos (lisäys + / vähennys -)	-10,8	-7,3	-1,3
Rahavarat kauden alussa	24,1	25,4	24,4
Rahavarat kauden lopussa	13,3	18,1	24,1
INVESTOINNIT (milj. euroa)	2004	2003	2003
	7-9	7-9	1-12
Bruttoinvestoinnit			
käyttöomaisuuteen	2,3	4,6	8,8
			14,3
			21,0

KONSERNIN VASTUUSITOUUMUKSET (milj. euroa)

	2004 30.9.	2003 30.9.	2003 31.12.
Omasta velasta			
Pantit	0,0	0,8	0,0
Kiinnitykset maa-alueisiin ja rakennuksiin	0,0	3,3	3,3
Yrityskiinnitykset	0,1	0,0	0,1
Muut omat vastuut			
Leasingvastuut	16,9	3,6	5,1
Muut vastuut	1,0	1,2	1,2
Yhteensä	18,0	8,9	9,7
Konsernin leasingmaksujen erääntyminen (milj. euroa)			
Seuraavan 12 kk:n aikana erääntyvät	5,7	1,6	2,1
Myöhemmin erääntyvät	11,2	2,0	3,0

Alma Media Oyj on sopinut rahoittajiensa kanssa vakuussopimuslausekkeista (kovenantit) liittyen konsernin rahoituslainojen vakuusjärjestelyihin. Merkittävimmät näistä ovat omavaraisuussitoumus ja panttaamattomuussitoumus (Negative Pledge)

Konserniyhtiöt toimivat merkittävältä osin vuokratiloissa. Vuokrasopimukset ovat pituudeltaan 6 kk - 17 vuotta. Vuotuiset maksettavat vuokrat ovat tällä hetkellä n.7,48 milj.euroa. Osa tiloista on edelleenvuokrattu, joista saadaan vuokratuottoja vuositasolla n.1,66 milj.euroa.

Broadcasting divisioonalla on analogista televisio- ja radiotoimintaa koskeva verkkovuokrasopimus Digita Oy:n kanssa. Tv-sopimus on voimassa toimilupakauden, eli vuoden 2007 elokuun loppuun asti. Radiosopimus on voimassa vuoden 2006 loppuun asti. Sopimusten mukainen yhteenlaskettu vuosivuokra on keskimäärin 16 milj. euroa.

Digitaalista televisiotoimintaa koskeva jakelukapasiteetin ostosopimus on voimassa toimilupakauden loppuun 31.8.2010. Digitaalisen jakeluverkon vuokra on kuluavana vuonna noin 5 milj. euroa. Verkko laajenee merkittävästi vuonna 2005. Sen vuosivuokra nousee vuonna 2006 lähes 8 milj. euron tasolle.

Analogisten lähetysten päättymisen eli 31.8.2007 jälkeen kokonaisjakelukustannusten arvioidaan alenevan yli kolmanneksella.

MTV Oy:llä on taseeseen kirjattujen esitysoikeuksien lisäksi sitovia ohjelmien hankintasopimuksia joiden pituus on 1-5 vuotta. Näiden sitoumusten arvo on noin 71 milj.euroa.

OSAKEKOHTAISET TUNNUSLUVUT (euroa)

	2004 7-9	2003 7-9	2004 1-9	2003 1-9	2003 1-12
Tulos/osake (laimentamaton)	0,05	0,01	0,26	0,17	0,17
Tulos/osake (laimennettu)			0,26		0,17
Oma pääoma/osake			2,29	2,63	2,65

LIIKEVAIHTO JA LIIKEVOITTO VUOSINELJÄNNEKSITTÄIN (milj. euroa)

	I/2003	II/2003	III/2003	IV/2003	2003
Liikevaihto	120,3	125,6	96,3	118,3	460,5
Liikevoitto/-tappio	6,1	12,7	3,3	-4,4	17,7
	I/2004	II/2004	III/2004		
Liikevaihto	110,1	122,8	104,3		
Liikevoitto	4,2	16,9	7,6		

LIIKEVAIHTO VUOSINELJÄNNEKSITTÄIN (milj. euroa)							
	2003	2003	2003	2003	2004	2004	2004
	1-3	4-6	7-9	10-12	1-3	4-6	7-9
Alpress	50,0	51,6	47,7	51,0	50,2	54,5	50,7
Broadcasting	44,8	46,6	35,4	51,3	46,3	53,5	40,4
Business Information Group	11,6	12,2	9,6	13,0	12,0	12,4	10,6
Mediapalvelut	17,9	18,3	6,0	6,2	4,8	5,6	5,2
Emoyhtiö	3,3	3,4	3,4	3,5	3,4	3,4	3,5
Konsernin sis. liikevaihto	-7,3	-6,4	-5,8	-6,7	-6,6	-6,6	-6,1
Yhteensä	120,3	125,6	96,3	118,3	110,1	122,8	104,3

LIIKEVOITTO/-TAPPIO VUOSINELJÄNNEKSITTÄIN (milj. euroa)							
	2003	2003	2003	2003	2004	2004	2004
	1-3	4-6	7-9	10-12	1-3	4-6	7-9
Alpress	6,8	7,7	7,8	7,7	6,3	8,2	8,3
Broadcasting	0,0	3,4	-3,3	5,8	-1,8	8,7	0,1
Business Information Group	0,5	1,8	0,2	1,8	1,1	1,9	1,0
Mediapalvelut	-0,8	-0,3	-1,4	-3,1	-1,1	-1,0	-0,1
Emoyhtiö	-0,5	-0,6	-0,2	-1,3	-0,7	-1,0	-2,0
Konsernikirjaukset	0,1	0,7	0,2	-15,3	0,4	0,1	0,3
Yhteensä	6,1	12,7	3,3	-4,4	4,2	16,9	7,6

KONSERNIN AVAINLUVUT (milj. euroa)							
	2003	2003	2003	2003	2004	2004	2004
	1-3	4-6	7-9	10-12	1-3	4-6	7-9
Liikevaihto	120,3	125,6	96,3	118,3	110,1	122,8	104,3
Liikevoitto/-tappio	6,1	12,7	3,3	-4,4	4,2	16,9	7,6
Liikevoitto-%	5,1	10,1	3,4	-3,7	3,8	13,8	7,3
Osakkuusyhtiöiden vaikutus liikevoittoon	-1,0	-0,7	-2,9	-17,4	-3,0	-1,3	-1,5
Voitto/Tappio ennen satunnaisia eriä	4,7	11,7	2,3	-4,7	3,4	16,2	6,8
Taseen loppusumma	411,2	388,4	365,1	355,2	349,1	325,4	317,4
Bruttoinvestoinnit	4,7	5,0	4,6	6,7	3,3	3,2	2,3
Bruttoinvestoinnit, % liikevaihdosta	3,9	4,0	4,8	5,7	3,0	2,6	2,2
Omavaraisuusaste	42,0	46,4	48,5	49,0	40,6	46,9	48,8
Velkaantumisaste (gearing), %	74,7	60,2	57,6	50,7	79,6	52,6	53,6
Nettorahoituskulut	1,4	1,0	1,0	0,3	0,8	0,7	0,8
Nettorahoituskulut, % liikevaihdosta	1,2	0,8	1,0	0,3	0,7	0,6	0,8
Korolliset nettovelat	119,0	100,1	95,2	84,7	103,2	74,0	77,3
Korollinen vieras pääoma	141,4	121,3	113,3	108,8	120,7	94,6	90,6
Koroton vieras pääoma	105,9	96,0	82,4	76,8	96,4	87,7	80,1
Työsuhteessa oleva henkilöstö keskimäärin	3 744	3 858	3 482	3 356	3 409	3 391	3 457
Henkilöstö keskimäärin kokoaikaisiksi muutettuna	2 986	3 075	2 747	2 635	2 662	2 696	2 749
Liiketoiminnan rahavirta /osake, euroa	0,30	0,34	-0,04	0,27	0,28	0,46	-0,05
Oma pääoma/osake, euroa	2,53	2,64	2,63	2,65	2,06	2,23	2,29
Tulos/osake, euroa (laimentamaton)	0,04	0,12	0,01	0,00	0,03	0,18	0,05
Osakekannan markkina-arvo	275,3	387,6	428,9	442,6	476,4	445,9	505,5

Tässä osavuositarkastuksessa esitetyt luvut ovat tilintarkastamattomia.

Alma Media Oyj julkistaa vuoden 2004 tuloksen 11.2.2005.

ALMA MEDIA OYJ

Ahti Martikainen
viestintäjohtaja

JAKELU: Helsingin Pörssi, keskeiset tiedotusvälineet

Tiedotustilaisuus analyytikoille ja median edustajille pidetään 4.11. klo 11.00 Ravintola Pörssin Peilisalissa, Fabianinkatu 14, Helsinki. Tilaisuus kestää noin tunnin. Tuloksen esittelee Business Information Group -divisioonan johtaja Juha Blomster, paikalla myös muita Konsernijohdon jäseniä. Englanninkielinen tulospresentaatio osoitteessa www.almamedia.fi klo 11.00.

Lisätietoja:

toimitusjohtaja Juho Lipsanen, puhelin (09) 507 8715,
talousjohtaja Teemu Kangas-Kärki, puhelin (09) 507 8703,
viestintäjohtaja Ahti Martikainen, puhelin (09) 507 8514

Alma Media on Suomen johtavia mediayrityksiä. Sen pääliiketoiminta-alueet ovat sanomalehtien kustantaminen ja painaminen, taloudellisen informaation kustantaminen ja jakelu, televisio- ja radioliiketoiminta sekä luokitellut palvelut. Konserni julkaisee yli kolmeakymmentä sanomalehteä. Näistä tilattavien lehtien yhteenlaskettu levikki on noin 600 000 kappaletta. Lukijoita konsernin lehdillä arvioidaan olevan yhteensä yli kaksi miljoonaa. Alma Median televisiokanavat ta-voittavat päivittäin 3,3 miljoonaa suomalaista eli 72 prosenttia kaikista televisionkatsojista. Konsernin tuotoista noin kaksi kolmasosaa muodostuu me-diamainonnasta ja loppuosa sanomalehtien levikkituotoista ja eri mediapalvelui-den veloituksista. Alma Median osuus Suomen mediapanostuksista on 28 prosenttia. Konsernin liikevaihto vuonna 2003 oli 461 miljoonaa euroa. Yhtiön osakkeet no-terataan Helsingin Pörssissä. I-sarjan kaupankäyntitunnus on ALM1V ja II-sarjan ALM2V.

Liite C

ALMA MEDIA OYJ:N YHTIÖJÄRJESTYS

1 § Yhtiön toiminimi ja kotipaikka

Yhtiön toiminimi on Alma Media Oyj, ruotsiksi Alma Media Abp ja englanniksi Alma Media Corporation ja sen kotipaikka on Helsinki.

2 § Yhtiön toimiala

Yhtiön toimialana on konsernin emoyhtiönä toimien itse tai tytäryhtiöiden kautta harjoittaa lehtien julkaisemista, kustannusliiketoimintaa, televisio- ja radiotoimintaa ja muuta viestintään, audio-visuaaliseen toimintaan ja informaatiojärjestelmiin ja -palveluihin liittyvää elinkeinotoimintaa ja graafista teollisuutta, samoin kuin omistaa ja hallita kiinteistöjä sekä harjoittaa arvopaperikauppaa ja muuta sijoitustoimintaa.

3 § Vähimmäis- ja enimmäispääoma sekä osakkeisiin liittyvä äänioikeus

Yhtiön vähimmäispääoma on seitsemäntoistamiljoonaa (17.000.000) euroa ja enimmäispääoma kuusikymmentäkahdeksanmiljoonaa (68.000.000) euroa, joissa rajoissa osakepääomaa voidaan korottaa tai alentaa yhtiöjärjestyksestä muuttamatta.

Yhtiön osakkeet varustetaan merkinnällä I-sarja tai merkinnällä II-sarja.

Osakkeita on vähintään viisikymmentämiljoonaa (50.000.000) kappaletta ja enintään satakuusikymmentämiljoonaa (160.000.000) kappaletta. I-sarjan osakkeita on enintään kuusikymmentämiljoonaa (60.000.000) kappaletta ja II-sarjan osakkeita enintään satakuusikymmentämiljoonaa (160.000.000) kappaletta.

Merkinnällä I-sarja varustetun osakkeen omistajalla on yhtiökokouksessa yksi ääni kutakin osaketta kohden. Merkinnällä II-sarja varustetun osakkeen omistajalla on yksi ääni kutakin alkavaa 10 osaketta kohden.

Osakepääomaa korotettaessa I-sarjan osakkeenomistajilla on ensisijainen oikeus merkitä I-sarjan osakkeita entisen osakeomistuksen suhteessa ja II-sarjan osakkeenomistajilla ensisijainen oikeus merkitä II-sarjan osakkeita entisen osakeomistuksensa suhteessa edellyttäen, että erilajisia osakkeita annetaan siinä suhteessa kuin niitä ennestään on yhtiössä. Siinä tapauksessa, että joko uusia I-sarjan tai II-sarjan osakkeita ei ensisijaisen merkintäoikeuden perusteella merkitä, on sekä I- että II-sarjan osakkeenomistajilla toissijainen oikeus kaikkien osakkeiden merkintään. Tällöin toissijaista merkintäoikeutta käyttävien keskinäinen etuoikeus määräytyy omistamiensa I- ja II-sarjan osakkeiden määrän perusteella.

4 § Osakkeiden nimellisarvo

Osakkeilla ei ole nimellisarvoa.

5 § Osakkeiden kuuluminen arvo-osuusjärjestelmään

Yhtiön osakkeet kuuluvat arvo-osuusjärjestelmään.

Oikeus saada yhtiöstä jaettavia varoja sekä merkintäoikeus osakepääomaa korotettaessa on vain sillä,

- 1) joka on määrättyä täsmäyspäivänä merkitty osakkeenomistajaksi osakasluetteloon;
- 2) jonka oikeus suorituksen saamiseen on täsmäytyspäivänä kirjattu osakasluetteloon merkityn osakkeenomistajan arvo-osuustilille ja merkitty osakasluetteloon;
- 3) jos osake on hallintarekisteröity, jonka arvo-osuustilille osake on täsmäytyspäivänä kirjattu ja jonka osakkeiden hoitaja on täsmäytyspäivänä arvo-osuusjärjestelmästä annetun lain 28 §:n nojalla merkitty osakasluetteloon osakkeiden hoitajaksi.

Jos osakkeen omistus on täsmäytyspäivänä merkitty odotusluetteloon, kuuluu oikeus saada yhtiöstä jaettavia varoja ja merkintäoikeus osakepääomaa korotettaessa sille, joka osoittaa, että osake on täsmäytyspäivänä kuulunut hänelle.

6 § Hallitus

Yhtiön hallinnosta ja toiminnan asianmukaisesta järjestämisestä huolehtii hallitus, johon kuuluu vähintään viisi (5) ja enintään yhdeksän (9) varsinaista jäsentä.

Hallituksen jäsenen toimikausi on yksi (1) vuosi. Toimikausi päättyy vaalia seuraavan varsinaisen yhtiökokouksen päättyessä.

Hallitus valitsee keskuudestaan puheenjohtajan ja varapuheenjohtajan, joiden toimikausi päättyy vaalia seuraavan ensimmäisen varsinaisen yhtiökokouksen päättyessä.

Hallituksen jäseneksi ei voida valita 67 vuotta täyttäneitä henkilöitä.

Yhtiön toimitusjohtaja ei saa olla hallituksen puheenjohtajana.

7 § Toimitusjohtaja

Yhtiöllä on hallituksen nimeämä toimitusjohtaja, jonka tulee hallituksen ohjeiden ja määräysten mukaan hoitaa yhtiön juoksevaa hallintoa.

8 § Toiminimenkirjoitus

Yhtiön toiminimen kirjoittavat hallituksen puheenjohtaja sekä yhtiön toimitusjohtaja kumpikin erikseen ja hallituksen jäsenet kaksi yhdessä.

Hallitus voi antaa toiminimenkirjoitusoikeuden yhtiön palveluksessa oleville henkilöille siten, että he kirjoittavat toiminimen kaksi yhdessä tai kukin erikseen yhdessä jonkun hallituksen jäsenen kanssa.

Yhtiön prokuroista päättää hallitus. Prokura voidaan antaa ainoastaan siten, että prokuristit kirjoittavat toiminimen kaksi yhdessä tai kukin yhdessä hallituksen jonkun jäsenen tai henkilön kanssa, jolle hallitus on antanut toiminimenkirjoitusoikeuden.

9 § Tilintarkastajat

Yhtiössä on vähintään yksi (1) ja enintään kaksi (2) varsinaista tilintarkastajaa ja heillä enintään kaksi (2) varamiestä. Yhden varsinaisen tilintarkastajan ja hänen varamiehensä tulee olla Keskuskauppakamarin hyväksymä tilintarkastaja.

Tilintarkastajien toimikausi on tilikausi tehtävien lakatessa vaalia ensiksi seuraavan varsinaisen yhtiökokouksen päättyessä.

10 § Kokouskutsu

Kutsu yhtiökokoukseen on julkaistava vähintään kolmessa yhtiön tai sen tytäryhtiön julkaisemassa sanomalehdessä tai toimitettava osakkeenomistajille kirjatussa kirjeessä aikaisintaan kaksi kuukautta ja viimeistään seitsemäntoista (17) päivää ennen kokouspäivää.

Osakkeenomistajan on, saadakseen osallistua yhtiökokoukseen, ilmoittauduttava yhtiölle kokouskutsussa mainitussa paikassa viimeistään kokouskutsussa mainittuna hallituksen määräämänä päivänä, joka voi olla aikaisintaan viisi (5) päivää ennen kokousta.

11 § Yhtiökokouksen paikka

Yhtiökokous pidetään yhtiön hallituksen määräämässä paikassa, joka voi olla Helsinki, Vantaa tai Tampere.

12 § Varsinainen yhtiökokous

Varsinainen yhtiökokous on pidettävä vuosittain hallituksen määräämänä päivänä huhtikuun loppuun mennessä.

Kokouksessa on

esitettävä:

1. tilinpäätös, joka käsittää tuloslaskelman, taseen ja toimintakertomuksen;
2. tilintarkastuskertomus;

päätettävä:

3. tuloslaskelman ja taseen vahvistamisesta;
4. toimenpiteistä, joihin vahvistetun taseen mukainen voitto tai tappio antavat aihetta;
5. vastuuvapaudesta hallituksen jäsenille sekä toimitusjohtajalle;
6. hallituksen jäsenten sekä tilintarkastajien palkkioista ja matkakustannusten korvauserusteista;
7. hallituksen jäsenten sekä tilintarkastajien lukumäärästä;

valittava:

8. hallituksen jäsenet;

9. tilintarkastajat ja heidän varamiehensä.

13 § Tilikausi

Yhtiön tilikausi on kalenterivuosi.

14 § Lunastusvelvollisuus

Osakkeenomistaja, jonka osuus yhtiön kaikista osakkeista tai osakkeiden tuottamasta äänimäärästä joko yksin tai yhdessä toisten osakkeenomistajien kanssa, siten kuin jäljempänä määritellään, saavuttaa tai ylittää 33 1/3 prosenttia tai 50 prosenttia (lunastusvelvollinen osakkeenomistaja), on velvollinen lunastamaan muiden osakkeenomistajien (lunastukseen oikeutetut osakkeenomistajat) vaatimuksesta näiden osakkeet ja niihin osakeyhtiölain mukaan oikeuttavat arvopaperit siten kuin tässä pykälässä määrätään.

Laskettaessa osakkeenomistajan osuutta yhtiön osakkeista ja niiden tuottamasta äänistä luetaan mukaan myös ne osakkeet, jotka kuuluvat

- yhteisölle, joka osakeyhtiölain mukaan kuuluu samaan konserniin kuin osakkeenomistaja,
- yritykselle, joka kirjanpitolain mukaista konsernitilinpäätöstä laadittaessa luetaan kuuluvaksi samaan konserniin kuin osakkeenomistaja,
- edellä tarkoitettujen yhteisöjen tai yritysten eläkesäätiölle tai eläkekassalle, ja
- sellaiselle muulle kuin suomalaiselle yhteisölle tai yritykselle, joka, jos se olisi suomalainen, kuuluisi edellä tarkoitettuun tavoin samaan konserniin kuin osakkeenomistaja.

Mikäli lunastusvelvollisuus syntyy yhteenlaskettavien omistusten tai äänimäärien perusteella, lunastusvelvolliset osakkeenomistajat vastaavat lunastuksen toteuttamisesta yhteisvastuullisesti lunastukseen oikeutettuihin osakkeenomistajiin nähden. Lunastusvaatimus katsotaan tällaisessa tilanteessa kohdistetuksi ilman eri vaatimustakin kaikkiin lunastusvelvollisiin osakkeenomistajiin.

Mikäli kaksi osakkeenomistajaa saavuttaa tai ylittää lunastusvelvollisuuden aikaansaavan omistus- tai äänirajan siten, että molemmat ovat lunastusvelvollisia samanaikaisesti, voi lunastukseen oikeutettu osakkeenomistaja vaatia lunastusta kummaltakin erikseen.

Lunastusvelvollisuus ei koske osakkeita tai niihin oikeuttavia arvopapereita, jotka lunastusta vaativa osakkeenomistaja on hankkinut lunastusvelvollisuuden syntymisen jälkeen.

Lunastushinta

Osakkeiden lunastushinta on korkeampi seuraavista:

- a) osakkeen kaupankäyntikurssien painotettu keskipäiväkurssi viimeisen kymmenen (10) pörssipäivän aikana Helsingin Arvopaperipörssissä ennen sitä päivää, jolloin yhtiö sai lunastusvelvolliselta osakkeenomistajalta ilmoituksen edellä tarkoitettun omistus- tai äänirajan saavuttamisesta tai ylityksestä taikka, sanotun ilmoituksen puuttuessa tai jäädessä määräajassa saapumatta, yhtiön hallitus sai siitä muutoin tiedon;
- b) se osakkeiden lukumäärällä painotettu keskihinta, jonka lunastusvelvollinen osakkeenomistaja on maksanut hankkimistaan tai muutoin saamistaan osakkeista viimeisten kahdentoista (12) kuukauden aikana ennen edellä a) -kohdassa tarkoitettua päivää.

Jos jokin keskihintaan vaikuttava saanto on ei-euromääräinen, lasketaan sen vasta-arvo euroissa noudattaen Euroopan keskuspankin asianomaiselle valuutalle julkaisemaa kurssia seitsemän (7) päivää ennen sitä päivää, jona hallitus ilmoittaa osakkeenomistajille osakkeiden lunastusmahdollisuudesta.

Lunastushinta määritellään osakelajeittain erikseen.

Mitä edellä on sanottu lunastushinnan määrittämisestä osakkeille sovelletaan myös muihin lunastettaviksi tuleviin arvopapereihin.

Lunastusmenettely

Lunastusvelvollisen osakkeenomistajan tulee seitsemän (7) päivän kuluessa siitä, kun lunastusvelvollisuus on syntynyt,

kirjallisesti ilmoittaa tästä yhtiön hallitukselle yhtiön osoitteella. Ilmoituksen tulee sisältää tiedot lunastusvelvollisen osakkeenomistajan omistamien osakkeiden määrästä lajeittain sekä lunastusvelvollisen viimeisten kahdentoista (12) kuukauden aikana hankkimien tai muutoin saamien osakkeiden määrästä ja hinnoista lajeittain. Ilmoitukseen tulee liittää osoite, josta lunastusvelvollinen osakkeenomistaja on tavoitettavissa.

Hallituksen tulee antaa osakkeenomistajille tieto lunastusvelvollisuuden syntymisestä 45 päivän kuluessa siitä, kun se on saanut edellä tarkoitetun ilmoituksen, tai sanotun ilmoituksen puuttuessa tai jäädessä määräajassa saapumatta, kun se on muutoin saanut tiedon lunastusvelvollisuuden syntymisestä. Ilmoituksen tulee sisältää tiedot lunastusvelvollisuuden syntymisen ajankohdasta ja lunastushinnan määräytymisen perusteista, siltä osin kuin ne ovat hallituksen tiedossa, sekä päivämäärä, jolloin lunastusvaatimus viimeistään on tehtävä. Ilmoitus osakkeenomistajille on annettava noudattaen, mitä kokouskutsun toimittamisesta on yhtiöjärjestyksen 10 §:ssä määrätty.

Lunastukseen oikeutetun osakkeenomistajan tulee kirjallisesti vaatia lunastusta 30 päivän kuluessa lunastusvelvollisuutta koskevan hallituksen ilmoituksen antamisesta. Lunastusvaatimuksesta, joka toimitetaan yhtiölle, tulee ilmetä niiden osakkeiden ja muiden arvopapereiden lukumäärä, joita vaatimus koskee. Lunastusta vaativan osakkeenomistajan on samalla toimitettava yhtiölle mahdolliset osakekirjat tai muut osakkeiden saamiseen oikeuttavat asiakirjat luovutettaviksi lunastusvelvolliselle lunastushintaa vastaan.

Mikäli vaatimusta ei ole esitetty määräajassa edellä mainituin tavoin, raukeaa osakkeenomistajan oikeus vaatia lunastusta kyseisen lunastustilanteen osalta. Lunastukseen oikeutetulla osakkeenomistajalla on oikeus peruuttaa vaatimuksensa niin kauan kuin lunastusta ei ole tapahtunut.

Hallituksen tulee lunastukseen oikeutetuille osakkeenomistajille varatun määräajan umpeuduttua antaa lunastusvelvolliselle osakkeenomistajalle tieto esitetyistä lunastusvaatimuksista. Lunastusvelvollisen osakkeenomistajan on 14 päivän kuluessa lunastusvaatimuksista tiedon saatuaan suoritettava lunastushinta yhtiön määräämin tavoin osakkeiden ja niihin oikeuttavien arvopapereiden luovutusta vastaan tai, mikäli lunastettavat osakkeet on merkitty asianomaisten osakkeenomistajien arvo-osuustileille, yhtiön antamaa kuittia vastaan. Yhtiön on tässä tapauksessa huolehdittava siitä, että lunastaja välittömästi kirjataan lunastettujen osakkeiden omistajaksi arvo-osuustilille.

Lunastushinnalle, jota ei ole suoritettu määräajassa, lasketaan vuotuista viivästyskorkoa korkolain (633/82) määräysten mukaan siitä päivästä, jolloin lunastus olisi viimeistään tullut suorittaa. Mikäli lunastusvelvollinen osakkeenomistaja on lisäksi laiminlyönyt noudattaa mitä edellä on ilmoitusvelvollisuudesta säädetty, lasketaan viivästyskorko siitä päivästä, jolloin ilmoitusvelvollisuus olisi viimeistään tullut täyttää.

Mikäli lunastusvelvollinen laiminlyö noudattaa tämän pykälän määräyksiä, lunastusvelvollisen omistamalla osakkeilla ja niillä osakkeilla, jotka edellä tässä pykälässä tarkoitettulla tavalla otetaan huomioon laskettaessa lunastusvelvollisuuden perustavaa osuutta, saa yhtiön yhtiökokouksissa äänestää vain siltä osin kuin osakkeiden tuottama äänimäärä on vähemmän yksi kolmasosa (1/3) tai vastaavasti vähemmän kuin 50 prosenttia yhtiön kaikkien osakkeiden yhteenlasketusta äänimäärästä.

Muut määräykset

Tämän pykälän määräysten muuttamista tai poistamista tarkoittava yhtiökokouksen päätös on pätevä vain, mikäli sitä ovat kannattaneet osakkeenomistajat, joilla on vähintään kolme neljännessä (3/4) annetuista äänistä ja kokouksessa edustettuina olevista osakkeista.

Edellä olevaa lunastusvelvollisuutta, siihen liittyvää oikeutta vaatia lunastusta sekä lunastushinnan määrää koskevat erimielisyydet ratkaistaan välimiesmenettelystä annetun lain (967/92) säännöksiä noudattaen.

Välimiesmenettelyssä noudatetaan Suomen lakia.

15 § Yhtiön I-sarjan osake voidaan muuntaa II-sarjan osakkeeksi tässä pykälässä mainituilla edellytyksillä:

Muuntamisen tulee tapahtua yhtiöjärjestyksessä määrättyjen osakelajien enimmäismäärien puitteissa. Muuntamisesta ei suoriteta rahavastiketta.

Yhtiön I-sarjan osake voidaan muuntaa II-sarjan osakkeeksi osakkeenomistajan tai hallintarekisteröityjen osakkeiden osalta arvo-osuusrekisteriin merkityn omaisuuden hoitajan vaatimuksesta.

Osakkeenomistajan vaatimus osakkeen muuntamisesta on esitettävä yhtiölle kirjallisesti. Vaatimuksessa on ilmoitettava muunnettaviksi tulevien osakkeiden lukumäärä sekä arvo-osuustili, jolle osakkeita vastaavat arvo-osuudet on kirjattu.

Muuntamista koskeva määräys voidaan esittää yhtiölle koska tahansa, ei kuitenkaan sen jälkeen, kun hallitus on tehnyt päätöksen yhtiökokouksen koollekutsumisesta. Sanotun päätöksen ja sitä seuraavan yhtiökokouksen välisenä aikana tehty muuntovaatimus katsotaan saapuneeksi ja käsitellään yhtiökokouksen ja sitä mahdollisesti seuraavan täsmäytyspäivän jälkeen.

Yhtiö voi pyytää tehtäväksi osakkeenomistajan arvo-osuustilille omistajan luovutuskompetenssia rajoittavan merkinnän muuntamisprosessin ajaksi. Yhtiön tulee ilmoittaa muuntamisesta johtuvat osakkeiden lukumääriä koskevat muutokset kaupparekisteriin vähintään neljä kertaa vuodessa.

Osakkeen muuntamista koskeva vaatimus voidaan peruuttaa siihen asti, kunnes ilmoitus muuntamisesta on tehty kaupparekisteriin. Peruutuksen tapahduttua yhtiö pyytää mahdollisen luovutuskompetenssia rajoittavan merkinnän poistamista osakkeenomistajan arvo-osuustililtä.

I-sarjan osake muuntuu II-sarjan osakkeeksi kaupparekisterimerkinnän tapahduttua. Muuntovaatimuksen tekijälle ja arvo-osuusrekisterin pitäjälle ilmoitetaan muuntamisen rekisteröimisestä.

Hallitus päättää tarvittaessa tarkemmista menettelytavoista osakkeiden muuntamiseen liittyen.

TÄMÄ SIVU ON TARKOITUKSELLE JÄTETTY TYHJÄKSI

Liite D

ALMA MEDIA OYJ PÖRSSITIEDOTE 22.12.2004, KLO 16.30

ALMA MEDIA SELVITTÄÄ MAHDOLLISUUDET TELEVISIOTOIMINNAN TOIMIALAJÄRJETELYIHIN

Alma Media on selvittänyt syksyn 2004 ajan aktiivisesti eri vaihtoehtoja, kuinka se voi osallistua televisiotoiminnan mahdollisiin toimialajärjestelyihin Pohjoismaissa. Kun TV4 AB:n toimilupakysymys ratkesi tänään positiivisesti, Alma Median hallitus on päättänyt jatkaa aktiivisesti näitä selvityksiä.

Televisiotoimialalla on viime aikoina tapahtunut useita muutoksia. Alan digitalisoituminen ja analogisen lähetystoiminnan päättyminen alentavat toiminnan kustannuksia ja luovat televisiotoimijoille uusia ansaintamahdollisuuksia. Toimialajärjestelyt ovat myös alkaneet, mistä esimerkkejä ovat sekä Tanskan kaupallisen television TV2:n yksityistäminen, osakekaupat TV4 AB:n osakkeilla ja 21.12.2004 julkistettu Schibsted ASA:n ostotarjous Alma Median koko osakekannasta.

Alma Media on Pohjoismaiden johtava televisioyhtiö, joka omistaa Suomessa toimivan MTV Oy:n ja on Ruotsin TV4 AB:n suurin omistaja 23,4 prosentin omistuksella. Tänään Ruotsin hallitus on jatkanut TV4 AB:n analogista toimilupaa vuoden 2008 loppuun saakka.

Alma Mediassa on tutkittu mahdollisuuksia televisioliiketoiminnan toimialajärjestelyihin ja hallitus antoi 22.11.2004 pitämässään kokouksessa valtuutuksen toimivalle johdolle selvittää yhdessä Investointipankki Mandatum & Co.:n kanssa eri vaihtoehtoja, joilla Alma Median kaikkien osakkeenomistajien etu tulee parhaalla tavalla huomioiduksi mahdollisissa toimialajärjestelyissä.

Alma Media Oyj

Jakelu: Helsingin Pörssi, Keskeiset mediat

Lisätietoja:

Toimitusjohtaja Juho Lipsanen Alma Media Oyj, p. 09 507 8715

Toimitusjohtaja Pekka Karhuvaara, MTV Oy, p. 09 1500 565

Talousjohtaja Teemu Kangas-Kärki, Alma Media Oyj, p. 09 507 8703

Viestintäjohtaja Ahti Martikainen, Alma Media Oyj, p. 09 507 8514

TÄMÄ SIVU ON TARKOITUKSELLE JÄTETTY TYHJÄKSI

Liite E: Alma Median hallituksen lausunto

Jos lausunto annetaan, se liitetään tämän Tarjousasiakirjan Liitteeksi E, kun se on annettu.

TÄMÄ SIVU ON TARKOITUKSELLE JÄTETTY TYHJÄKSI

Ostotarjouksen tekijä

Schibsted ASA
Apotekergaten 10, Pb. 490 Sentrum
NO-0105 Oslo
Norja

Järjestäjät ja Ostotarjouksen tekijän taloudelliset neuvonantajat Ostotarjouksen yhteydessä

ICECAPITAL Pankkiiriliike Oy
Keskuskatu 1 A
00100 Helsinki

Carnegie

Eteläesplanadi 12 Stranden 1, Aker Brygge
00130 Helsinki NO-0684 Sentrum, Oslo
Norja

Ostotarjouksen tekijän oikeudellinen neuvonantaja Ostotarjouksen yhteydessä

Roschier Holmberg Asianajotoimisto Oy
Keskuskatu 7 A
00100 Helsinki