

GENERAL ELECTRIC FINLAND OY:n



General Electric Company

Lunastustarjous

INSTRUMENTARIUM OYJ:n

kaikista osakkeista ja optio-oikeuksista

General Electric Finland Oy ("Tarjouksentekijä"), joka on Suomessa rekisteröity osakeyhtiö ja General Electric Companyn ("GE") kokonaan omistama tytäryhtiö, tarjoutuu lunastamaan arvopaperimarkkinalain 6 luvun 6 §:n ja Instrumentarium Oyj:n ("Yhtiö" tai "Instrumentarium") yhtiöjärjestyksen 11 §:n mukaisesti kaikki Instrumentariumin liikkeeseen laskemat osakkeet ("Osakkeet"), jotka eivät vielä ole Tarjouksentekijän omistuksessa ("Lunastustarjous"). Lunastustarjous koskee myös Yhtiön 17.6.1998 pidetyn yhtiökouksen päätöksen nojalla liikkeeseen laskettuja, haltijoilleen myönnettyjä ja haltijansa Yhtiön osakkeiden merkintään oikeuttavia optio-oikeuksia ("1998 Optiot") sekä Yhtiön 26.3.2001 pidetyn yhtiökokouksen päätöksen nojalla liikkeeseen laskettuja, haltijoilleen myönnettyjä ja haltijansa Yhtiön osakkeiden merkintään oikeuttavia optio-oikeuksia ("2001 Optiot" ja yhdessä 1998 Optioiden kanssa "Optio-oikeudet"), jotka eivät vielä ole Tarjouksentekijän omistuksessa.

Instrumentarium on Suomessa rekisteröity julkinen osakeyhtiö, jonka osakkeet ovat julkisen kaupankäynnin kohteena Helsingin Arvopaperi- ja johdannaispörssi, Selvitys-yhtiö Oy:n ("Helsingin Pörssi") päälistalla.

Tarjouksentekijän 30.9.2003 päättyneen Osakkeita ja Optio-oikeuksia koskeneen julkisen ostotarjouksen ("Ostotarjous") toteuttamisen seurauksena Tarjouksentekijän omistus vastasi noin 95,24 prosenttia Instrumentariumin osakepääomasta ja noin 95,68 prosenttia osakkeiden tuottamista äänistä, joten Tarjouksentekijälle syntyi arvopaperimarkkinalain 6 luvun 6 §:n ja Instrumentariumin yhtiöjärjestyksen 11 §:n mukainen lunastusvelvollisuus. Helsingin Pörssissä julkisessa kaupankäynnissä 9.10.2003 lähtien toteutettujen Osakkeiden ostojen seurauksena Tarjouksentekijän omistus Instrumentariumissa on 21.10.2003 mennessä noussut noin 97,18 prosenttiin osakepääomasta ja noin 97,62 prosenttiin osakkeiden tuottamista äänistä.

Lunastushinta jokaisesta Osakkeesta, jonka osalta Lunastustarjous on pätevästi hyväksytty, on 36,00 euroa käteisenä ("Osakkeen Lunastushinta"). Lunastushinta jokaisesta Optio-oikeudesta, jonka osalta Lunastustarjous on pätevästi hyväksytty, on jokaisen vuoden 1998 A-sarjaan kuuluvan optio-oikeuden ("1998A Optiot") osalta 52,29 euroa käteisenä, jokaisen vuoden 1998 B-sarjaan kuuluvan optio-oikeuden ("1998B Optiot") osalta 56,65 euroa käteisenä, jokaisen vuoden 1998 C-sarjaan kuuluvan optio-oikeuden ("1998C Optiot") osalta 60,36 euroa käteisenä, jokaisen vuoden 2001 A-sarjaan kuuluvan optio-oikeuden ("2001A Optiot") osalta 45,46 euroa käteisenä ja jokaisen vuoden 2001 B-sarjaan kuuluvan optio-oikeuden ("2001B Optiot") osalta 36,92 euroa käteisenä (yhdessä "Optio-oikeuksien Lunastushinta").

Lunastustarjous alkaa 27.10.2003 klo 10.00 (Suomen aikaa) ja päättyy 27.11.2003 klo 16.00 (Suomen aikaa) ("Lunastustarjousaika").

Tällä etusivulla kerrotut tiedot tulee lukea yhdessä muualla tässä Tarjousasiakirjassa, erityisesti kappaleessa "Lunastustarjouksen ehdot", esitettyjen tarkempien tietojen kanssa.

LUNASTUSTARJOUSTA EI TEHDÄ SUORAAN EIKÄ VÄLILLISESTI ALUEILLA, JOILLA SEN TEKEMINEN OLISI LAINVASTAISTA, EIKÄ TARJOUSASIAKIRJAA TAI SIIHEN LIITTYVIÄ HYVÄKSYMISLOMAKKEITA SAA LEVITTÄÄ TAI VÄLITTÄÄ MILLÄÄN TAVALLA ALUEILLE TAI ALUEILTA, JOILLA SE OLISI LAINVASTAISTA, MUKAAN LUKIEN POSTITSE, TELEFAKSITSE, SÄHKÖPOSTITSE TAI PUHELIMITSE TAIKKA MILLÄÄN MUULLAKAAN TAVALLA. TÄTÄ TARJOUSASIAKIRJAA EI MISSÄÄN OLOSUHTEISSA SAA LEVITTÄÄ JAPANIIN.

Lunastustarjouksen järjestäjä

Nordea Securities

TÄRKEITÄ TIETOJA

Tämä Tarjousasiakirja on laadittu Suomen lainsäädännön, mukaan luettuna arvopaperimarkkinalaki (495/1989, muutoksineen) ("AML"), sekä Rahoitustarkastuksen määräysten ja ohjeiden mukaisesti. Tarjousasiakirjaan ja Lunastustarjoukseen sovelletaan Suomen lakia ja niitä koskevat riidat ratkaistaan suomalaisissa tuomioistuimissa. Yhtiön yhtiöjärjestyksen mukaista lunastusvelvollisuutta, siihen liittyvää oikeutta vaatia lunastusta sekä yhtiöjärjestyksen mukaan maksettavan lunastushinnan määrää koskevat erimielisyydet ratkaistaan kuitenkin Yhtiön yhtiöjärjestyksen mukaan välimiesmenettelyssä.

Tämä Tarjousasiakirja on saatavilla suomen- ja englanninkielisenä. Jos kieliversioiden välillä on eroavaisuuksia, suomenkielinen versio on ratkaiseva.

Rahoitustarkastus on hyväksynyt tämän suomenkielisen Tarjousasiakirjan, mutta ei vastaa siinä esitettyjen tietojen oikeellisuudesta. Rahoitustarkastuksen hyväksymispäätöksen diaarinumero on 8/273/2003.

Tarjousasiakirja on saatavilla 27.10.2003 alkaen Nordea Pankki Suomi Oyj:n ("Nordea Pankki") omaisuuspalvelukonttoreissa, Nordea Securities Corporate Finance Oy:n ("Nordea Securities") toimipaikassa, Pohjoisesplanadi 33 A, Helsinki, HEX Gatessä, Fabianinkatu 14, Helsinki sekä Internetissä osoitteessa www.nordeasecurities.com. Englanninkielinen versio tästä Tarjousasiakirjasta on toimitettu U.S. Securities and Exchange Commissionille ("SEC") lomakkeen CB mukaisesti ja Tarjousasiakirja on nähtävillä ja kopioitavissa SEC:n tiloissa Yhdysvalloissa osoitteessa 450 Fifth Street, N.W., Room 1024, Washington, D.C. 20549, USA, sekä saatavissa SEC:n Internet-osoitteesta www.sec.gov.

Lunastustarjousta ei tehdä suoraan eikä välillisesti alueilla, joilla sen tekeminen olisi lainvastaista, eikä Tarjousasiakirjaa tai siihen liittyviä hyväksymislomakkeita saa levittää tai välittää millään tavalla alueille tai alueilta, joilla se olisi lainvastaista, mukaan lukien postitse, telefaksitse, sähköpostitse tai puhelimitse taikka millään muullakaan tavalla. Tätä Tarjousasiakirjaa ei missään olosuhteissa saa levittää Japaniin.

Tässä Tarjousasiakirjassa olevat Yhtiötä koskevat taloudelliset ja muut tiedot perustuvat yksinomaan Yhtiön julkistamaan tilinpäätökseen 31.12.2002 päättyneeltä tilikaudelta, Yhtiön julkistamaan osavuositiedotukseen 30.9.2003 päättyneeltä yhdeksän kuukauden jaksolta, Yhtiön julkistamiin pörssitiedotteisiin, kaupparekisterimerkintöihin, Yhtiön 21.10.2003 päivättyyn osakasluetteloon ja muihin julkisesti saatavilla oleviin tietoihin. Tarjouksentekijä ei vastaa millään tavalla tällaisista tiedoista lukuun ottamatta niiden oikeaa uudelleen esittämistä tässä Tarjousasiakirjassa.

Tarjousasiakirjaa ei täydennetä eikä päivitetä minkään Yhtiön tämän Tarjousasiakirjan päivämäärän jälkeen julkistaman taloudellisen informaation tai muiden pörssitiedotteiden perusteella, eikä Tarjouksentekijä muutoinkaan erikseen tiedota minkään tällaisen taloudellisen informaation tai muiden pörssitiedotteiden julkaisemisesta, ellei pakottavasta lainsäädännöstä muuta johdu.

Tärkeitä päivämääriä

Alla on esitetty Lunastustarjoukseen liittyviä tärkeitä päivämääriä:

- 23.10.2003 Lunastustarjouksen julkistaminen
- 27.10.2003 Lunastustarjousaika alkaa
- 4.11.2003 Instrumentariumin ylimääräinen yhtiökokous
- 27.11.2003 Lunastustarjousaika päättyy

TARJOUKSENTEKIJÄN JA GE:N HALLITUSTEN VAKUUTUS

Tarjouksentekijä on laatinut tämän Tarjousasiakirjan AML:n 6 luvun 3 §:n mukaisesti tässä kuvatun Lunastustarjouksen tekemistä varten.

Tarjouksentekijän ja GE:n hallitusten jäsenten parhaan tiedon ja ymmärryksen mukaan Tarjousasiakirjasta ei ole jätetty pois mitään Tarjouksentekijän ja GE:n hallitusten jäsenten tiedossa olevaa Lunastustarjouksen edullisuuden arviointiin olennaisesti vaikuttavaa tietoa.

Kaikki Tarjousasiakirjassa esitettävät Yhtiötä koskevat tiedot perustuvat yksinomaan julkisesti saatavilla oleviin tietoihin. Tarjouksentekijä ja GE eivät vastaa tällaisista tiedoista millään tavalla lukuun ottamatta niiden oikeaa uudelleen esittämistä Tarjousasiakirjassa.

Helsingissä, 23.10.2003

Waukeshassa, Wisconsinissa, 23.10.2003

General Electric Finland Oy:n hallitus

Pamela S. Krop
Puheenjohtaja

Jeffrey Mazzoni

Scott Schenkel

General Electric Companyn hallitus

Jeffrey R. Immelt
Puheenjohtaja

James I. Cash, Jr.

Rochelle B. Lazarus

Dennis D. Dammermann

Sam Nunn

Ann M. Fudge

Roger S. Penske

Claudio X. Gonzalez

Gary L. Rogers

Andrea Jung

Andrew C. Sigler

A.G. Lafley

Robert J. Swieringa

Kenneth G. Langone

Douglas A. Warner III

Ralph S. Larsen

Robert C. Wright

TARJOUKSENTEKIJÄ JA SEN NEUVONANTAJAT

Tarjouksentekijä:

General Electric Finland Oy
c/o Roschier Holmberg Asianajotoimisto Oy
Keskuskatu 7 A
00100 Helsinki

Tarjouksentekijän Lunastustarjouksen yhteydessä käytämä taloudellinen neuvonantaja:

Goldman, Sachs & Co.
85 Broad Street
New York, NY 10004
USA

Tarjouksentekijän Lunastustarjouksen yhteydessä käytämä oikeudellinen neuvonantaja Suomen oikeuden osalta:

Roschier Holmberg Asianajotoimisto Oy
Keskuskatu 7 A
00100 Helsinki

Tarjouksentekijän Lunastustarjouksen yhteydessä käytämä suomalainen taloudellinen neuvonantaja ja Lunastustarjouksen järjestäjä:

Nordea Securities Corporate Finance Oy
Pohjoisesplanadi 33 A
00100 Helsinki

Tarjouksentekijän Lunastustarjouksen yhteydessä käytämä oikeudellinen neuvonantaja Yhdysvaltojen oikeuden osalta:

Gibson, Dunn & Crutcher LLP
200 Park Avenue
New York, NY 10166
USA

SISÄLLYSLUETTELO

1.	TAUSTA JA TAVOITTEET.....	6
1.1	Lunastustarjouksen tausta	6
1.2	Eräitä Lunastustarjouksen aiheuttamia seuraamuksia ja Tarjouksentekijän tulevaisuudensuunnitelmia	7
2.	LUNASTUSTARJOUKSEN EHDOT	8
2.1	Lunastustarjouksen kohde	8
2.2	Osakkeen Lunastushinta ja Optio-oikeuksien Lunastushinta	8
2.3	Lunastustarjousaika.....	9
2.4	Lunastustarjouksen hyväksymismenettely	9
2.5	Lunastustarjouksen tuloksen ilmoittaminen	10
2.6	Maksuehdot ja selvitys	10
2.7	Omistusoikeuden siirtyminen.....	11
2.8	Varainsiirtovero ja muut maksut	11
2.9	Muut asiat.....	11
3.	VEROTUS.....	12
3.1	Yleistä	12
3.2	Lunastustarjouksen hyväksyminen	12
3.3	Varainsiirtovero.....	13
3.4	Suomessa yleisesti verovelvollisten Optio-oikeuksien haltijoiden verotus	13
3.5	Varallisuusverotus.....	14
3.6	Perintö- ja lahjaverotus	14
4.	TIETOJA TARJOUKSENTEKIJÄSTÄ JA GE:STÄ	15
4.1	Tarjouksentekijä lyhyesti	15
4.2	GE lyhyesti.....	15
5.	TIETOJA INSTRUMENTARIUMISTA	16
5.1	Yleistä	16
5.2	Osakepääoma ja optio-oikeudet	16
5.3	Osakassopimukset ja eräät muut sopimukset	16
5.4	Hallitus, toimitusjohtaja ja tilintarkastajat.....	16
5.5	Instrumentariumin omistus Tarjouksentekijässä sekä GE:ssä	17
5.6	Taloudellinen informaatio	17
5.7	Yhtiöjärjestys	17

LIITTEET

1. TAUSTA JA TAVOITTEET

1.1 Lunastustarjouksen tausta

Yleistä

GE on yhdysvaltalainen maailmanlaajuisesti toimiva monialateollisuusyhtiö, johon sovelletaan New Yorkin osavaltion lakia ja jonka kantaosake on noteerattu New Yorkin arvopaperipörssissä (New York Stock Exchange).

Instrumentarium on Suomessa rekisteröity julkinen osakeyhtiö, jonka osakkeet ovat julkisen kaupankäynnin kohteena Helsingin Pörssin päälisellä. Yhtiön osakkeet, jotka olivat American Depositary Shares ("ADS") -muotoisina julkisen kaupankäynnin kohteena, on poistettu Nasdaq SmallCap Market -listalta 14.10.2003 Ostotarjouksen toteuttamisen seurauksena. JP Morgan Chase Bankin Yhtiön puolesta ylläpitämän ADS-ohjelman lakkauttamisesta 20.11.2003 on ilmoitettu ADS-osakkeiden haltijoille. Yhtiö aikoo hakea Yhdysvaltojen vuoden 1934 Securities Exchange Act -lain mukaisen Osakkeiden rekisteröinnin lakkauttamista mahdollisimman pian sen jälkeen, kun rekisteröinnin lakkauttamisen edellytykset ovat täyttyneet.

GE ja Yhtiö solmivat yhdistymissopimuksen 18.12.2002 ("Yhdistymissopimus"). Toteuttaakseen GE:n ja Yhtiön yhdistymisen ("Yhdistyminen") Tarjouksentekijä tarjoutui Yhdistymissopimuksen ehtojen mukaisesti ostamaan kaikki Osakkeet ja Optio-oikeudet Ostotarjouksen ehtojen mukaisesti. Yhtiön hallitus suositteli, että Yhtiön osakkeenomistajat ja optionhaltijat hyväksyvät Ostotarjouksen.

Yhdistymisen seurauksena muodostuu yksi maailman johtavista anestesia- ja tehohoitolaitteiden sekä diagnostisen kuvantamisen ratkaisujen tuottajista. GE:n hallitus uskoo vakaasti, että Yhdistyminen on hyödyllinen Yhtiön osakkeenomistajille, työntekijöille, asiakkaille ja yhteistyökumppaneille ja että Osakkeen Lunastushinta vastaa perustellusti Yhtiön arvoa.

Tarjouksentekijä aikoo hankkia omistukseensa kaikki Osakkeet ja Optio-oikeudet, jotka eivät vielä ole Tarjouksentekijän omistuksessa taikka Yhtiön tai sen tytäryhtiöiden ("Tytäryhtiöt" ja yhdessä Yhtiön kanssa "Instrumentarium-konserni") hallinnassa. Koska Tarjouksentekijän osuus osakkeista ylittää puolet (1/2) kaikista Yhtiön osakkeista, Tarjouksentekijä on Yhtiön yhtiöjärjestyksen 11 §:n mukaisesti velvollinen lunastamaan kaikki loput osakkeet ja niihin osakeyhtiölain mukaan oikeuttavat arvopaperit. Koska Tarjouksentekijän osuus ylittää myös kaksi kolmasosaa (2/3) Yhtiön äänimäärästä, Tarjouksentekijä on AML:n 6 luvun 6 §:n mukaisesti velvollinen tekemään tämän Lunastustarjouksen lopuista Yhtiön Osakkeista ja Optio-oikeuksista. Koska Tarjouksentekijän omistus Yhtiössä ylittää myös yhdeksän kymmenesosaa (9/10) Yhtiön osakkeista ja äänimäärästä, Tarjouksentekijä on käynnistänyt osakeyhtiölain 14 luvun 19-21 §:n mukaisen vähemmistöosakkeiden lunastusmenettelyn saadakseen omistukseensa kaikki Osakkeet.

Osakkeen Lunastushinnan ja Optio-oikeuksien Lunastushinnan määrittely

Osakkeen Lunastushinta ja Optio-oikeuksien Lunastushinta vastaavat Tarjouksentekijän Ostotarjouksessa Osakkeista ja Optio-oikeuksista maksamaa hintaa. Yhtiön 25.3.2003 pidetyssä varsinaisessa yhtiökokouksessa hyväksytyn 4,70 euron suuruisen osakekohtaisen yhdistetyn normaali- ja erityisosingon maksamisen seurauksena Ostotarjouksessa Osakkeesta maksettu hinta oli Ostotarjouksen ehtojen mukaisesti 36,00 euroa osakkeelta. Ostotarjouksessa Optio-oikeuksista maksettu hinta oli 52,29 euroa jokaisesta 1998A Optiosta, 56,65 euroa jokaisesta 1998B Optiosta, 60,36 euroa jokaisesta 1998C Optiosta, 45,46 euroa jokaisesta 2001A Optiosta ja 36,92 euroa jokaisesta 2001B Optiosta. Ostotarjouksen ehtojen mukaisesti Optio-oikeuksista Ostotarjouksessa maksettua hintaa ei oikaistu yhdistetyn normaali- ja erityisosingon maksamisen perusteella.

Yhtiön osakkeen kaupankäyntimäärillä painotettu keskikurssi Helsingin Pörssin päälisellä viimeisten 12 kuukauden aikana ennen AML:n mukaisen lunastusvelvollisuuden syntymistä 30.9.2003 oli 35,16 euroa. Yhtiön osakkeen kaupankäyntimäärillä painotettu keskikurssi Helsingin Pörssin päälisellä kyseisenä aikana oikaistuna Yhtiön 25.3.2003 pidetyn varsinaisen yhtiökokouksen hyväksymällä 4,70 euron osingolla oli 32,80 euroa. Mainittu oikaaisu kuvastaa sitä, että Yhtiön osakkeen kaupankäyntihinta on sisältänyt yhdistetyn normaali- ja erityisosingon määrän siihen päivään asti, jona Yhtiön varsinaisen yhtiökokous hyväksyi kyseisen osingon.

Yhtiön osakkeen kaupankäyntimäärillä painotettu keskikurssi Helsingin Pörssin päälisellä kymmenen (10) kaupankäyntipäivän aikana ennen sitä päivää, jolloin Tarjouksentekijä antoi Yhtiön hallitukselle ilmoituksen Yhtiön yhtiöjärjestyksen mukaisen lunastusvelvollisuuden syntymisestä (14.10.2003), oli 35,99 euroa.

Yhtiön 1998A Optioiden ja 1998B Optioiden kaupankäyntimäärillä painotetut keskikurssit Helsingin Pörssissä viimeisten 12 kuukauden aikana ennen AML:n mukaisen lunastusvelvollisuuden syntymistä 30.9.2003 olivat 1998A Optioiden osalta 40,61 euroa ja 1998B Optioiden osalta 43,40 euroa. Yhtiön 1998C Optioiden osalta kaupankäyntimäärillä painotettu keskikurssi Helsingin Pörssissä 2.6.2003 (jolloin 1998C Optiot otettiin julkisen kaupankäynnin kohteeksi) ja 30.9.2003 välisenä aikana oli 52,30 euroa.

GE, sen tytäryhtiöt (mukaan lukien Tarjouksentekijä) tai muut AML:n 6 luvun 6.2 §:ssä tarkoitetut tahot eivät ole AML:n tai Yhtiön yhtiöjärjestyksen mukaisen lunastusvelvollisuuden syntymistä edeltäneiden 12 kuukauden aikana hankkineet Yhtiön osakkeita Osakkeen Lunastushintaa korkeampaan hintaan tai Yhtiön liikkeeseen laskemia optio-oikeuksia Optio-oikeuksien Lunastushintaa korkeampaan hintaan.

Lunastustarjouksen rahoittaminen

Tarjouksentekijä rahoittaa Lunastustarjouksen GE-konsernin sisäisin pääoma- ja lainajärjestelyin. Lunastustarjoukseen liittyvillä rahoitusjärjestelyillä ei odoteta olevan vaikutusta Yhtiön tai sen Tytäryhtiöiden liiketoimintaan tai velvoitteisiin.

1.2 Eräitä Lunastustarjouksen aiheuttamia seuraamuksia ja Tarjouksentekijän tulevaisuudensuunnitelmia

Yhtiön osakkeiden ja optio-oikeuksien poistaminen julkisesta kaupankäynnistä

Tarjouksentekijän tarkoituksena on, että Yhtiö hakee osakkeidensa ja 1998 Optioiden poistamista Helsingin Pörssistä niin pian kuin mahdollista Lunastustarjouksen toteuttamisen jälkeen. Yhtiö aikoo hakea Yhdysvaltojen vuoden 1934 Securities Exchange Act -lain mukaisen Osakkeiden rekisteröinnin lakkauttamista heti, kun rekisteröinnin lakkauttamisen edellytykset ovat täyttyneet.

Vaikutukset Instrumentarium-konsernin liiketoimintaan ja omaisuuteen

Lunastustarjouksella ei ole välitöntä vaikutusta Instrumentarium-konsernin liiketoimintaan tai omaisuuteen. GE:n ja Instrumentarium-konsernin liiketoiminnat tullaan yhdistämään GE:n ja Yhtiön johdon yhdessä laatiman integraatio-suunnitelman mukaisesti. Tarjouksentekijän tarkoituksena on, että GE Medical Systems Information Technologies -yksikön kaikista Euroopan toiminnoista vastaava pääkonttori sijaitsee Helsingissä.

Saadakseen Euroopan Komission ja Yhdysvaltain oikeusministeriön hyväksynnän Yhdistymiselle GE on sitoutunut luopumaan Instrumentariumin Spacelabs -potilasvalvontaliiketoiminnasta sekä antamaan Spacelabsin tulevalle omistajalle Euroopan talousalueella jälleenmyyntioikeudet tiettyihin Instrumentariumin anestesia-laitteisiin ilman yksinoikeutta sekä Cardiocap/5 Gas Monitor -tuotteisiin yksinoikeudella, samoin kuin solmimaan kaasumoduleja koskevan maailmanlaajuisen toimitussopimuksen ilman yksinoikeutta. Lisäksi GE on Yhdysvaltain oikeusministeriölle antamallaan sitoumuksella suostunut luopumaan Instrumentariumin kirurgiseen kuvantamiseen (C-kaari) keskittyvästä Ziehm-liiketoiminnasta. GE antoi Euroopan Komissiolle myös sitoumuksen säilyttää sitoumusten kattamien tuotteiden yhteensovivuus maailmanlaajuisesti GE:n ja Instrumentariumin nykyisen käytännön mukaisesti.

Instrumentarium-konsernin johdon ja työntekijöiden asema tulevaisuudessa

Instrumentarium-konsernin ylempi johto ja työntekijät tulevat olemaan tärkeässä asemassa uudessa yhdistetyssä organisaatiossa. GE:n tarkoituksena on myös tarjota Instrumentarium-konsernin työntekijöille uramahdollisuuksia GE:n maailmanlaajuisessa organisaatiossa.

2. LUNASTUSTARJOUKSEN EHDOT

Alla on esitetty Lunastustarjouksen ehdot. Lunastustarjouksen ehdoissa esiintyvät isolla alkukirjaimella kirjoitetut termit, joita ei ole määritelty tässä kappaleessa 2, on määritelty tämän Tarjousasiakirjan edeltävissä kappaleissa.

2.1 Lunastustarjouksen kohde

Osakkeet

Tarjouksentekijä tarjoutuu Lunastustarjouksessa lunastamaan kaikki Yhtiön Osakkeet jäljempänä esitetyin ehdoin.

Yhtiö on sitoutunut siihen, että Yhtiö ja sen Tytäryhtiöt, jotka omistavat Osakkeita, eivät näiden omistamiensa Osakkeiden osalta hyväksy Lunastustarjousta.

Yhtiön hallitus on 14.10.2003 tekemällään päätöksellä päättänyt lakkauttaa Yhtiön ADS-ohjelman. Ohjelman lakkauttaminen tulee voimaan 20.11.2003. Ohjelman lakkauttamisen jälkeen JP Morgan Chase Bank, joka on ylläpitänyt ADS-ohjelmaa Yhtiön puolesta, ei suorita enää American Depositary Receipt Deposit Agreement –sopimuksen mukaisia tai ADS-osakkeita koskevia toimenpiteitä, mutta ilmoittaa ADS-osakkeiden haltijoille ADS-ohjelman lakkauttamisesta, ottaa vastaan ja säilyttää (tai myy) Instrumentariumin osakkeille tulevia varojenjakoja tai muita suorituksia, mukaan lukien Tarjouksentekijän osakeyhtiölain mukaisessa lunastusvaatimuksessa mainittu lunastushinta, ja toteuttaa ADS-osakkeiden haltijoiden pyytämät konvertoinnit Instrumentariumin osakkeiksi.

ADS-osakkeiden haltijoiden, jotka haluavat hyväksyä Lunastustarjouksen, tulee ottaa yhteyttä ADS-osakkeiden säilyttäjänä toimivaan JP Morgan Chase Bankiin ja pyytää ADS-osakkeiden peruuttamista. ADS-osakkeiden konvertoinnin jälkeen he voivat hyväksyä Lunastustarjouksen heille palautuvien Osakkeiden osalta jäljempänä esitetyin ehdoin.

Optio-oikeudet

Tarjouksentekijä tarjoutuu Lunastustarjouksessa lunastamaan kaikki Optio-oikeudet jäljempänä esitetyin ehdoin.

Yhtiön hallitus on 14.10.2003 tekemällään päätöksellä muuttanut 2001 Optioita koskevia luovutusrajoituksia siten, että kyseisten Optio-oikeuksien haltijat voivat hyväksyä Lunastustarjouksen 2001 Optioiden osalta. Yhtiön hallituksen päätös ei muuta Optio-oikeuksien ehtoja muilta osin eikä 2001 Optioiden haltijoilla ole päätöksen perusteella ennen optioehtojen mukaisen osakemerkintäajan alkua oikeutta luovuttaa 2001 Optioita muutoin kuin hyväksymällä Lunastustarjous. Yhtiön hallitus on 14.10.2003 päättänyt 2001 Optioiden ehtojen mukaisesti, että 2001 Optioiden haltijat voivat merkitä uusia Yhtiön osakkeita osakemerkintäaikana, joka alkaa 27.10.2003 ja päättyy 10.11.2003.

Mikäli Optio-oikeuksien haltija merkitsee uusia Yhtiön osakkeita Optio-oikeuksien ehtojen mukaisesti ennen Lunastustarjousajan päättymistä, optionhaltijalla on oikeus hyväksyä Lunastustarjous Optio-oikeuksien nojalla merkitsemiensä uusien Yhtiön osakkeiden osalta ennen Lunastustarjousajan päättymistä sen jälkeen, kun uudet Yhtiön osakkeet on rekisteröity merkitsijän arvo-osuustilille.

Mikäli Optio-oikeuden haltijan työ- tai toimisuhte Instrumentarium-konserniin päättyy muusta syystä kuin eläkkeelle jäämisen tai kuoleman johdosta, on hänen Optio-oikeuksien ehtojen mukaan viipymättä tarjottava Yhtiölle vastikkeetta sellaiset Optio-oikeudet, joiden osalta Optio-oikeuksien ehtojen mukainen osakemerkintäaika ei työ- tai toimisuhteen päättymispäivänä ollut alkanut. Edellä mainitut 2001 Optioita koskevat luovutusrajoituksen ja osakemerkintäajan muutokset eivät koske 2001 Optioita, jotka ehtojensa mukaisesti on tullut tai tulee tarjota Yhtiölle vastikkeetta ennen Lunastustarjousajan päättymistä, ellei Yhtiö toisin päättä.

Yhtiö on sitoutunut siihen, että Yhtiö tai sen Tytäryhtiöt, jotka omistavat Optio-oikeuksia, eivät näiden omistamiensa Optio-oikeuksien osalta hyväksy Lunastustarjousta.

2.2 Osakkeen Lunastushinta ja Optio-oikeuksien Lunastushinta

Osakkeen Lunastushinta

Lunastushinta on 36,00 euroa käteisenä kultakin Osakkeelta, jonka osalta Lunastustarjous on pätevästi hyväksytty.

Optio-oikeuksien Lunastushinta

Lunastushinta kultakin Optio-oikeudelta, jonka osalta Lunastustarjous on pätevästi hyväksytty, on seuraava:

- (i) 52,29 euroa käteisenä jokaisesta 1998A Optiosta;
- (ii) 56,65 euroa käteisenä jokaisesta 1998B Optiosta;
- (iii) 60,36 euroa käteisenä jokaisesta 1998C Optiosta;
- (iv) 45,46 euroa käteisenä jokaisesta 2001A Optiosta; ja
- (v) 36,92 euroa käteisenä jokaisesta 2001B Optiosta.

2.3 Lunastustarjousaika

Lunastustarjousaika alkaa 27.10.2003 klo 10.00 (Suomen aikaa) ja päättyy 27.11.2003 klo 16.00 (Suomen aikaa).

2.4 Lunastustarjouksen hyväksymismenettely

Tarjouksentekijä on nimittänyt Nordea Securitiesin tai sen nimittämän tahon toteuttamaan Lunastustarjoukseen liittyvät Osakkeiden ja Optio-oikeuksien ostot ja myynnit.

Instrumentariumin hallitus on valtuuttanut Nordea Pankin ja Lunastustarjouksen järjestäjänä toimivan Nordea Securitiesin vastaanottamaan Instrumentariumin yhtiöjärjestyksen 11 §:n mukaiset lunastusvaatimukset ja ilmoittanut Instrumentariumin osakkeenomistajille, että lunastusvaatimusten esittämistä koskevat yksityiskohtaiset menettelyohjeet esitetään tässä Tarjousasiakirjassa.

Osakkeet

Tilinhoitajayhteisöt ja omaisuudenhoitajat lähettävät asiakkaanaan olevalle Yhtiön osakkeenomistajalle ilmoituksen Lunastustarjouksesta sekä siihen liittyvät ohjeet ja hyväksymislomakkeen, mikäli tästä on sovittu osakkeenomistajan ja hänen tilinhoitajayhteisönsä tai omaisuudenhoitajansa välillä tai muutoin. Hyväksymislomakkeita on saatavilla myös Nordea Pankin omaisuuspalvelukonttoreista ja Internetistä osoitteesta www.nordeasecurities.com.

Osakkeenomistajan, joka on suoraan rekisteröity osakkeenomistajana Yhtiön osakasluetteloon ja joka haluaa hyväksyä Lunastustarjouksen, tulee toimittaa asianmukaisesti täytetty ja allekirjoitettu hyväksymislomake arvo-osuustiliään hoitavalle tilinhoitajayhteisölle tai omaisuudenhoitajalle näiden antamien ohjeiden mukaisesti tai, mikäli kyseinen tilinhoitajayhteisö tai omaisuudenhoitaja ei vastaanota hyväksymislomakkeita, Nordea Pankin omaisuuspalvelukonttoriin. Hyväksymislomake tulee toimittaa siten, että se vastaanotetaan Lunastustarjousajan kuluessa huomioiden kuitenkin tilinhoitajayhteisön ja omaisuudenhoitajan antamat ohjeet. Osakkeenomistaja toimittaa hyväksymislomakkeen haluamalla tavalla omalla vastuullaan ja hyväksymislomake katsotaan toimitetuksi vasta, kun tilinhoitajayhteisö, omaisuudenhoitaja tai Nordea Pankin omaisuuspalvelukonttori on sen todellisuudessa vastaanottanut.

Hyväksymällä Lunastustarjouksen Yhtiön osakkeenomistajat valtuuttavat Lunastustarjouksen järjestäjänä toimivan Nordea Securitiesin tai sen nimittämän tahon tai osakkeenomistajan arvo-osuustiliä hoitavan tilinhoitajayhteisön tai omaisuudenhoitajan myymään Osakkeet Tarjouksentekijälle Lunastustarjouksen ehtojen mukaisesti.

Osakkeenomistaja voi hyväksyä Lunastustarjouksen ainoastaan ehdoitta. Tarjouksentekijällä on oikeus hylätä ehdollinen hyväksyntä.

Yhtiön osakkeenomistajan, jonka osakeomistus on hallintarekisteröity ja joka haluaa hyväksyä Lunastustarjouksen, tulee antaa hyväksyntänsä hallintarekisteröinnin hoitajan antamien ohjeiden mukaisesti.

Pantattujen Osakkeiden osalta Lunastustarjous voidaan hyväksyä ainoastaan pantinhaltijan suostumuksella. Suostumuksen hankkiminen on Yhtiön kyseisen osakkeenomistajan vastuulla.

Osakkeenomistaja, joka on hyväksynyt Lunastustarjouksen, ei saa myydä tai muutoin määrätä Osakkeista, joiden osalta Lunastustarjous on hyväksytty.

Arvo-osuusjärjestelmään siirtämättömät Osakkeet

Osakkeenomistajan, joka haluaa hyväksyä Lunastustarjouksen arvo-osuusjärjestelmään siirtämättömien Osakkeiden osalta, tulee ensin siirtää ne arvo-osuusjärjestelmään Nordea Pankin tai muun tilinhoitajayhteisön tai omaisuudenhoitajan välityksellä. Osakkeenomistajan on tässä yhteydessä luovutettava Osakkeisiin liittyvät osakekirjat ja todistettava omistusoikeutensa kyseisiin Osakkeisiin.

Optio-oikeudet

Tilinhoitajayhteisöt ja omaisuudenhoitajat lähettävät asiakkaanaan olevalle 1998 Optioiden haltijalle ilmoituksen Lunastustarjouksesta sekä siihen liittyvät ohjeet ja hyväksymislomakkeen, mikäli tästä on sovittu 1998 Optioiden haltijan ja hänen tilinhoitajayhteisönsä tai omaisuudenhoitajansa välillä tai muutoin. Hyväksymislomakkeita on saatavilla myös Nordea Pankin omaisuuspalvelukonttoreista ja Internetistä osoitteesta www.nordeasecurities.com.

Arvo-osuusmuotoisten 1998 Optioiden haltijan, joka on suoraan rekisteröity optionhaltijoiden luetteloon ja joka haluaa hyväksyä Lunastustarjouksen, tulee toimittaa asianmukaisesti täytetty ja allekirjoitettu hyväksymislomake optionhaltijan arvo-osuustiliä hoitavalle tilinhoitajayhteisölle tai omaisuudenhoitajalle näiden antamien ohjeiden mukaisesti tai, mikäli kyseinen tilinhoitajayhteisö tai omaisuudenhoitaja ei vastaanota hyväksymislomakkeita, Nordea Pankin omaisuuspalvelukonttoriin. Yhtiön 2001 Optioiden haltijan, joka haluaa hyväksyä Lunastustarjouksen, tulee toimittaa asianmukaisesti täytetty ja allekirjoitettu hyväksymislomake Nordea Pankin omaisuuspalvelukonttoriin. Hyväksymislomake tulee toimittaa siten, että se vastaanotetaan Lunastustarjousoajan kuluessa, huomioiden kuitenkin tilinhoitajayhteisön tai omaisuudenhoitajan antamat ohjeet. Optionhaltija toimittaa hyväksymislomakkeen haluamallaan tavalla omalla vastuullaan ja hyväksymislomake katsotaan toimitetuksi vasta, kun tilinhoitajayhteisö, omaisuudenhoitaja tai Nordea Pankin omaisuuspalvelukonttori on sen todellisuudessa vastaanottanut.

Hyväksymällä Lunastustarjouksen optionhaltijat valtuuttavat Lunastustarjouksen järjestäjänä toimivan Nordea Securitiesin tai sen nimittämän tahon tai, soveltuviissa tilanteissa, optionhaltijan arvo-osuustiliä hoitavan tilinhoitajayhteisön tai omaisuudenhoitajan myymään Optio-oikeudet Tarjouksentekijälle Lunastustarjouksen ehtojen mukaisesti.

Optio-oikeuksien haltija voi hyväksyä Lunastustarjouksen ainoastaan ehdoitta. Tarjouksentekijällä on oikeus hylätä ehdollinen hyväksyntä.

Yhtiön 1998 Optioiden haltijan, jonka optio-oikeudet on hallintarekisteröity ja joka haluaa hyväksyä Lunastustarjouksen, tulee antaa hyväksyntänsä hallintarekisteröinnin hoitajan antamien ohjeiden mukaisesti.

Lunastustarjous voidaan hyväksyä pantattujen Optio-oikeuksien osalta ainoastaan pantinhaltijan suostumuksella. Suostumuksen hankkiminen on Yhtiön kyseisen optionhaltijan vastuulla.

Optionhaltija, joka on hyväksynyt Lunastustarjouksen, ei saa myydä tai muutoin määrätä Optio-oikeuksista, joiden osalta Lunastustarjous on hyväksytty.

Lunastustarjouksen hyväksymisen pätevyys

Tarjouksentekijä varaa itselleen oikeuden olla hyväksymättä Osakkeita tai Optio-oikeuksia koskevan Lunastustarjouksen hyväksymistä, joka saattaisi olla lainvastainen jossakin valtiossa. Osakkeiden tai Optio-oikeuksien osalta tehtyä hyväksymistä ei pidetä pätevästi tehtynä ennen kuin kaikki hyväksymisen puutteet ja virheellisyydet on korjattu tai niihin vetoamisesta on luovuttu. Tarjouksentekijä, Nordea Pankki tai muu tilinhoitajayhteisö tai omaisuudenhoitaja tai muu taho ei ole velvollinen ilmoittamaan Osakkeita tai Optio-oikeuksia koskevassa hyväksymisessä olevista puutteista tai virheellisyyksistä, eikä niille synny mitään vastuuta siitä, että ne eivät anna tällaista ilmoitusta.

2.5 Lunastustarjouksen tuloksen ilmoittaminen

Tarjouksentekijä ilmoittaa Lunastustarjouksen tuloksen niin pian kuin mahdollista Lunastustarjousoajan päättymisen jälkeen.

2.6 Maksuehdot ja selvitys

Osakkeiden ja Optio-oikeuksien, joiden osalta Lunastustarjous on pätevästi hyväksytty, myynti toteutetaan viimeistään viidentenä (5.) pankkipäivänä sen jälkeen, kun asianmukaisesti täytetty ja allekirjoitettu hyväksymislomake on vastaanotettu. Osakkeiden ja soveltuvin osin Optio-oikeuksien myynti tapahtuu Helsingin Pörssissä, mikäli Helsingin Pörssin säännöt sen sallivat.

Kaupat selvitetään ja Osakkeen Lunastushinta ja Optio-oikeuksien Lunastushinta maksetaan arviolta kolmantena (3.) myynnin toteuttamista seuraavana pankkipäivänä. Osakkeen Lunastushinta ja Optio-oikeuksien Lunastushinta suoritetaan osakkeenomistajan tai optionhaltijan arvo-osuustilin hoitotilille tai, niiden osakkeenomistajien ja optionhaltijoiden osalta, joiden omistus on hallintarekisteröity, sekä 2001 Optioiden haltijoiden osalta, hyväksymislomakkeessa määritellylle pankkitilille. Mikäli osakkeenomistajan tai optionhaltijan pankkitili on eri rahalaitoksessa kuin hänen arvo-osuustilinsä, Osakkeen Lunastushinta tai Optio-oikeuksien Lunastushinta maksetaan Lunastustarjouksen hyväksyneen osakkeenomistajan tai optionhaltijan pankkitilille rahalaitosten välisen maksuliikenteen aikataulun mukaisesti arviolta kaksi (2) pankkipäivää myöhemmin.

Tarjouksentekijä varaa itselleen oikeuden lykätä Osakkeen Lunastushinnan ja Optio-oikeuksien Lunastushinnan suorittamista, mikäli suoritus estyy tai keskeytyy force majeure -tilanteen vuoksi. Tarjouksentekijä suorittaa maksun kuitenkin heti, kun suorituksen estävä tai keskeyttävä force majeure -tilanne on ratkaistu.

2.7 Omistusoikeuden siirtyminen

Omistusoikeus Osakkeisiin ja Optio-oikeuksiin, joiden osalta Lunastustarjous on pätevästi hyväksytty, siirtyy Tarjouksentekijälle, kun Tarjouksentekijä on suorittanut Osakkeen Lunastushinnan tai Optio-oikeuden Lunastushinnan Lunastustarjouksen hyväksyneelle osakkeenomistajalle tai optionhaltijalle.

2.8 Varainsiirtovero ja muut maksut

Tarjouksentekijä maksaa Osakkeiden ja Optio-oikeuksien myynnin yhteydessä mahdollisesti Suomessa perittävän varainsiirtoveron.

Kukin osakkeenomistaja ja optionhaltija vastaa tilinhoitajayhteisöjen, omaisuudenhoidtajien, hallintarekisteröinnin hoitajien tai muiden tahojen veloittamista (i) Osakkeiden arvo-osuusjärjestelmään siirtämiseen liittyvistä palkkioista (koskien Osakkeita, joita ei ole siirretty arvo-osuusjärjestelmään) ja (ii) vakuuksien vapauttamiseen tai muiden Osakkeiden tai Optio-oikeuksien myynnin estävien rajoitusten poistamiseen liittyvistä palkkioista. Tarjouksentekijä vastaa muista tavanomaisista kuluista, jotka aiheutuvat (i) Lunastustarjouksen edellyttämistä arvo-osuuskirjauksista, (ii) Lunastustarjouksen mukaisten Osakkeiden ja Optio-oikeuksien kauppojen toteuttamisesta tai (iii) Osakkeen Lunastushinnan tai Optio-oikeuksien Lunastushinnan maksamisesta.

2.9 Muut asiat

Tarjouksentekijä päättää kaikista muista Lunastustarjoukseen liittyvistä asioista.

Lunastustarjousta ei tehdä suoraan eikä välillisesti alueilla, joilla sen tekeminen olisi lainvastaista, eikä Tarjousasiakirjaa tai siihen liittyviä hyväksymislomakkeita saa levittää tai välittää millään tavalla alueille tai alueilta, joilla se olisi lainvastaista, mukaan lukien postitse, telefaksitse, sähköpostitse tai puhelimitse taikka millään muullakaan tavalla. Tätä Tarjousasiakirjaa ei missään olosuhteissa saa levittää Japaniin.

Tarjousasiakirjaan ja Lunastustarjoukseen sovelletaan Suomen lakia ja niitä koskevat riidat ratkaistaan suomalaisissa tuomioistuimissa. Yhtiön yhtiöjärjestyksen mukaista lunastusvelvollisuutta, siihen liittyvää oikeutta vaatia lunastusta sekä yhtiöjärjestyksen mukaan maksettavan lunastushinnan määrää koskevat erimielisyydet ratkaistaan kuitenkin Yhtiön yhtiöjärjestyksen mukaan välimiesmenettelyssä.

3. VEROTUS

Tässä yhteenvedossa selvitetään yleisellä tasolla eräitä Osakkeiden ja Optio-oikeuksien verotukseen liittyviä kysymyksiä Suomen lainsäädännön kannalta. Yhteenvedon tarkoituksena ei ole pyrkiä selvittämään tyhjentävästi kaikkia mahdollisia Suomen tuloverolainsäädännöstä johtuvia veroseuraamuksia. Yhteenvedon tiedot perustuvat tämän Tarjousasiakirjan päivämääränä voimassaolevaan verolainsäädäntöön. Verolainsäädännön ja sen tulkinnan muutokset saattavat kuitenkin vaikuttaa yhteenvedon sisältöön myös takautuvasti.

Alla esitetyssä yhteenvedossa ei ole huomioitu eikä selvitetä muiden maiden kuin Suomen verolainsäädäntöä eikä ADS-osakkeiden haltijoiden veroseuraamuksia Suomen lainsäädännön mukaan. Osakkeiden ja Optio-oikeuksien haltijoita kehoitetaan asuinmaastaan riippumatta kääntymään oman veroasiantuntijansa puoleen saadakseen tietoja Lunastustarjoukseen, Osakkeisiin ja Optio-oikeuksiin liittyvistä Suomen ja mahdollisten muiden soveltuvien maiden veroseuraamuksista.

3.1 Yleistä

Suomessa yleisesti verovelvolliset yksityishenkilöt ja oikeushenkilöt ovat velvollisia suorittamaan veroa maailmanlaajuisesta tulostaan sekä nettovarallisuudestaan. Rajoitetusti verovelvolliset yksityishenkilöt ja oikeushenkilöt ovat velvollisia suorittamaan veroa ainoastaan Suomesta saadusta tulosta ja Suomessa sijaitsevasta nettovarallisuudesta. Lisäksi kaikki rajoitetusti verovelvollisten Suomessa sijaitsevasta kiinteästä toimipaikasta saama tulo ja sillä oleva nettovarallisuus verotetaan Suomessa. Kiinteä toimipaikka ei kuitenkaan ole velvollinen maksamamaan varallisuusveroa, mikäli Suomen ja sivuliikkeen perustaneen ulkomaisen elinkeinonharjoittajan kotivaltion välinen verosopimus sisältää OECD:n malliverosopimuksen sisältämän syrjäntäkieltolausekkeen.

3.2 Lunastustarjouksen hyväksyminen

Yksityishenkilöt

Osakkeiden luovutuksesta saatua luovutusvoittoa verotetaan Suomessa yleisesti verovelvollisen yksityishenkilön ja kuolinpesän pääomatulona. Vastaavasti luovutuksesta aiheutuva luovutustappio on pääomatuloverotuksessa vähennyskelpoista. Verovuonna 2003 luovutusvoittoa verotetaan kiinteän 29 prosentin verokannan mukaan. Mikäli luovutus liittyy kuitenkin yksityishenkilön tai kuolinpesän elinkeinotoiminnan harjoittamiseen, jaetaan luovutusvoitto verotettavaksi ansiotulona (progressiivinen veroasteikko) ja pääomatulona (29 prosenttia). Luovutusvoitto tai -tappio lasketaan vähentämällä Osakkeiden luovutushinnasta niiden hankintahinnan ja myyntikustannusten yhteismäärä. Vaihtoehtoisesti yksityishenkilöt ja kuolinpesät voivat todellisen hankintamenon sijasta käyttää myös hankintameno-olettamaa. Hankintameno-olettamana luovutushinnasta vähennetään yleensä 20 prosenttia, mutta mikäli luovutetut osakkeet ovat olleet luovuttajalla vähintään kymmenen vuotta, vähennysoikeus on 50 prosenttia luovutushinnasta. Mikäli hankintameno-olettamaa sovelletaan todellisen hankintahinnan sijasta, voiton hankkimisesta aiheutuneiden kustannusten katsotaan sisältyvän hankintameno-olettamaan eikä niitä voida siten vähentää enää erikseen. Osakkeiden, jotka eivät kuulu yksityishenkilöiden elinkeinotoimintaan, myynnistä aiheutuvia luovutustappioita voidaan vähentää vain omaisuuden luovutusvoitoista samana ja kolmena luovutusta seuraavana vuotena. Elinkeinotoiminnan tappioiden vähentäminen tapahtuu siten kuin alla kohdassa ”Yhteisöt” on esitetty. Vaihtoehtoisesti elinkeinotoiminnan tappio voidaan vähentää yksityishenkilön pääomatulosta.

Yhteisöt

Osakkeiden luovutushinta luetaan yhteisöllä joko elinkeinotoiminnan tai muun toiminnan tulolähteeseen. Yhteisön verotettava tulo määritetään erikseen elinkeinotoiminnan ja muun toiminnan osalta. Yhteisöjen tuloa verotetaan kiinteän 29 prosentin verokannan mukaan verovuonna 2003. Luovutettujen Osakkeiden hankintahinta on yhteisön vähennyskelpoista menoa siinä tulolähteessä, johon myytävät Osakkeet kuuluivat myyntihetkellä. Elinkeinotoiminnan tulolähteeseen kuuluvien Osakkeiden mahdollinen luovutustappio voidaan vähentää muista elinkeinotoiminnan tuloista. Elinkeinotoiminnan tappiot voidaan vähentää tappiovuotta seuraavien kymmenen vuoden aikana. Elinkeinotoiminnan tulolähteeseen kuulumattomat luovutustappiot ovat vähennettävissä vain tappiovuonna tai sitä seuraavien kolmen vuoden aikana saadusta tai saaduista omaisuuden luovutusvoitoista.

Rajoitetusti verovelvolliset

Suomessa rajoitetusti verovelvolliset osakkeenomistajat eivät ole Suomessa verovelvollisia Osakkeiden luovutuksesta saatavasta voitosta, ellei Osakkeiden luovutus liity elinkeinotoiminnan harjoittamiseen Suomessa.

3.3 Varainsiirtovero

Helsingin Pörssissä tai muussa AML:n mukaisessa tai sitä vastaavassa julkisessa kaupankäynnissä tehdyistä suomalaisen osakeyhtiön osakkeiden kaupoista ei peritä Suomessa varainsiirtoveroa. Tällaisen julkisen markkinapaikan ulkopuolella tehdyistä luovutuksista osakkeiden ostaja on velvollinen maksamaan varainsiirtoveroa 1,6 prosenttia luovutushinnasta, mikäli joko myyjä tai ostaja, tai molemmat, ovat Suomessa yleisesti verovelvollisia.

Osakkeenomistaja ei ole velvollinen maksamaan Suomen varainsiirtoveroa hyväksyessään Osakkeiden Lunastustarjouksen. Tarjouksentekijä on vastuussa Osakkeiden luovutuksesta mahdollisesti aiheutuvasta Suomen varainsiirtoverosta.

3.4 Suomessa yleisesti verovelvollisten Optio-oikeuksien haltijoiden verotus

Yleistä

Työsuhteen perusteella saaduista Optio-oikeuksista saatava etu verotetaan silloin, kun Optio-oikeuksien nojalla merkitään osakkeita tai kun Optio-oikeudet myydään edellyttäen kuitenkin, ettei Optio-oikeuksia lahjoiteta tai luovuteta Optio-oikeuksien haltijan lähipiiriin kuuluvalla taholla.

Niitä Optio-oikeuksien haltijoita, jotka ovat muuttaneet ulkomaille Optio-oikeuksien merkintähetken ja niiden nojalla suoritettavan osakkeiden merkinnän tai luovutuksen välisenä aikana, kehoitetaan kääntymään veroasiantuntijan puoleen saadakseen tietoa Optio-oikeuksiin liittyvistä Suomen ja muiden maiden veroseuraamuksista.

Osakkeiden merkintä Optio-oikeuksien nojalla

Etä, joka Optio-oikeuksien haltijalle syntyy hänen merkityksensä osakkeita niiden käypää arvoa alempaan hintaan työsuhteen perusteella saatujen Optio-oikeuksien nojalla, on Suomessa yleisesti verovelvollisen Optio-oikeuden haltijan veronalaista ansiotuloa. Verotettavan edun määrä on siten merkittyjen osakkeiden merkintähetken mukainen käypä arvo vähennettynä osakkeiden merkintähinnan ja mahdollisen Optio-oikeuksista maksetun merkintähinnan yhteismäärällä. Verotettava edun määrä lisätään Optio-oikeuksien haltijan palkkatuloon ja edusta peritään veroa progressiivisen tuloveroasteikon mukaisesti korkeintaan 60 prosenttia. Työnantaja pidättää veron suoraan palkasta, mutta mikäli palkkatulo ei riitä kattamaan ennakonpidätyksen määrää, Optio-oikeuksien haltija on velvollinen maksamaan pidättämättä jääneen veron suoraan veroviranomaisille. Optio-oikeuksien haltija on lisäksi velvollinen maksamaan veronalaisesta edusta 1,5 prosentin sairausvakuutusmaksun. Työnantaja kuitenkin pidättää sairausvakuutusmaksun työntekijän rahapalkasta ennakonpidätyksen yhteydessä. Muita sosiaaliturvamaksuja Optio-oikeuksien haltijan ei tarvitse maksaa. Suomessa yleisesti verovelvollinen Optio-oikeuksien haltija on velvollinen ilmoittamaan saamansa veronalaisen edun veroilmoituksessaan sinä vuonna, jona osakkeita on merkitty. Merkittyjen osakkeiden luovutuksesta myöhemmin mahdollisesti saatava luovutusvoitto verotetaan osakkeenomistajan pääomatulona siten kuin edellä kappaleessa "Lunastustarjouksen hyväksyminen" on esitetty.

Optio-oikeuksien myynti Tarjouksentekijälle

Työsuhteen perusteella saatujen Optio-oikeuksien myynnistä saatava etu on Optio-oikeuksien haltijan veronalaista ansiotuloa. Verotettavan edun määrä on Optio-oikeuksien luovutushinta vähennettynä niiden mahdollisella merkintähinnalla. Yleensä työnantaja pidättää edusta perittävän veron suoraan työntekijän rahapalkasta, mutta mikäli palkkatulo ei riitä kattamaan ennakonpidätyksen määrää, Optio-oikeuksien haltija on velvollinen maksamaan pidättämättä jääneen veron suoraan veroviranomaisille. Lisäksi Optio-oikeuksien haltija on Optio-oikeudet luovuttaessaan velvollinen maksamaan 1,5 prosentin sairausvakuutusmaksun veronalaisen edun määrästä. Työnantaja kuitenkin pidättää sairausvakuutusmaksun työntekijän rahapalkasta ennakonpidätyksen yhteydessä. Optio-oikeuksien haltija on lisäksi velvollinen ilmoittamaan veronalaisen edun sen vuoden veroilmoituksessaan, jolloin Optio-oikeudet luovutettiin.

Osakkeiden luovutuksesta aiheutuvaa varainsiirtoveroa koskevat säännökset (ks. edellä kappale "Varainsiirtovero") soveltuvat vastaavalla tavalla Optio-oikeuksien luovutukseen. Siten Optio-oikeuksien ostaja on velvollinen maksamaan luovutushinnasta 1,6 prosentin varainsiirtoveron, mikäli joko myyjä tai ostaja, tai molemmat, ovat Suomessa yleisesti verovelvollisia. Jos Optio-oikeudet kuitenkin luovutetaan Helsingin Pörssin välityksellä tai muussa AML:n mukaisessa tai sitä vastaavassa julkisessa kaupankäynnissä, ei kaupasta peritä varainsiirtoveroa. Optio-oikeuksien haltija ei ole velvollinen maksamaan Suomen varainsiirtoveroa hyväksyessään Optio-oikeuksien Lunastustarjouksen. Tarjouksentekijä on vastuussa Optio-oikeuksien luovutuksesta mahdollisesti aiheutuvasta Suomen varainsiirtoverosta.

3.5 Varallisuusverotus

Suomalaisen yhtiön osakkeet luetaan sekä yleisesti että rajoitetusti verovelvollisten henkilöiden veronalaiseen nettovarallisuuteen. Suomessa rajoitetusti verovelvolliset eivät ole kuitenkaan varallisuusverovelvollisia osakkeista, elleivät ne liity Suomessa sijaitsevasta kiinteästä toimipaikasta harjoitettavaan elinkeinotoimintaan tai ellei kyse ole keskinäisen kiinteistöosakeyhtiön tai asunto-osakeyhtiön osakkeista. Julkisesti noteeratuissa yhtiöissä osakkeiden verotusarvo on 70 prosenttia niiden käyvästä markkina-arvosta kyseisen verovuoden lopussa.

Optio-oikeudet, joilla ei ole merkitty osakkeita, kuuluvat varallisuusverotuksessa Optio-oikeuksien haltijan veronalaiseen varallisuuteen, mikäli Optio-oikeudet ovat siirtokelpoisia tai mikäli Optio-oikeudet ovat käytettävissä kyseisen kalenterivuoden lopussa, mutta ovat kuitenkin käyttämättömiä. Niillä yleisesti verovelvollisilla, jotka ovat saaneet Optio-oikeuksia työsuhteensa perusteella, Optio-oikeuksien käypä arvo varallisuusverotusta varten lasketaan vähentämällä Optio-oikeuksilla merkittävien osakkeiden verovuoden lopun käyvästä arvosta kyseisten osakkeiden Optio-oikeuksien mukainen merkintähinta. Saadusta arvosta vähennetään tämän jälkeen Optio-oikeuksiin tulevaisuudessa kohdistuva laskennallinen verovelka. Tämä verovelka lasketaan verovelvollisen kotikunnan kunnallis- ja kirkollisveroprosenttien avulla ylimmän marginaaliveroprosentin suuruisena. Optio-oikeuden varallisuusverotuksessa käytettävä verotusarvo on 70 prosenttia edellä mainittujen vähennysten jälkeen saadusta arvosta.

Muilla Optio-oikeuksien haltijoilla, jotka eivät ole saaneet Optio-oikeuksia työsuhteensa perusteella, noteerattujen Optio-oikeuksien verotusarvo on 70 prosenttia niiden käyvästä arvosta verovuoden lopussa. Noteeraamattomien Optio-oikeuksien verotusarvo on 70 prosenttia Optio-oikeuksilla merkittävien osakkeiden käyvästä arvosta kyseisen verovuoden lopussa vähennettynä osakkeiden merkintähinnalla.

3.6 Perintö- ja lahjaverotus

Lahjoituksena tai perintönä tapahtuvasta osakkeiden luovutuksesta on maksettava Suomen lahja- tai perintöveroa, mikäli joko luovuttaja tai luovutuksen saaja asui Suomessa lahjan antamishetkellä tai luovuttajan kuolinhetkellä. Mikäli luovuttaja ja luovutuksensaaja eivät kumpikaan asuneet Suomessa lahjan antamishetkellä tai luovuttajan kuolinhetkellä, on lahjoituksena tai perintönä tapahtuvasta osakkeiden luovutuksesta maksettava Suomen lahja- tai perintöveroa, mikäli kyse on sellaisen yhteisön osakkeista, jonka varoista yli 50 prosenttia muodostuu Suomessa olevasta kiinteästä omaisuudesta. Suomen valtion oikeutta periä perintöveroa tai lahjaveroa Suomessa rajoitetusti verovelvollisten saamista perinnöistä ja lahjoista on rajoitettu perintö- ja lahjaverosopimuksissa.

Mikäli Optio-oikeus lahjoitetaan, on kyseessä perintö- ja lahjaverolain alainen luovutus. Lahjan saaja on velvollinen maksamaan luovutuksesta aiheutuvan lahjaveroseuraamuksen. Jos lahjoituksen tekijä on yleisesti verovelvollinen ja on saanut Optio-oikeuksia työsuhteensa perusteella, lahjoitusta ei pidetä työsuhteoption käyttämisenä, eikä luovutuksesta näin ollen aiheudu tuloveroseuraamuksia. Kun lahjan saaja käyttää tulevaisuudessa Optio-oikeuksia, verotetaan Optio-oikeuksien alkuperäistä saajaa (lahjoittajaa) realisoituvasta optioedusta progressiivisen tuloveroasteikon mukaisesti.

4. TIETOJA TARJOUKSENTEKIJÄSTÄ JA GE:STÄ

4.1 Tarjouksentekijä lyhyesti

Tarjouksentekijä on Suomessa rekisteröity yksityinen osakeyhtiö, jonka yritys- ja yhteisötunnus on 1754661-6. Tarjouksentekijän rekisteröity kotipaikka on Helsinki ja rekisteröity postiosoite c/o Roschier Holmberg Asianajotoimisto Oy, Keskuskatu 7 A, 00100 Helsinki. Tarjouksentekijä on GE:n kokonaan omistama tytäryhtiö ja se perustettiin Ostotarjouksen toteuttamista varten.

Tarjouksentekijän yhtiöjärjestyksen mukaan Tarjouksentekijän toimialana on käydä arvopaperikauppaa ja hallinnoida ja omistaa osakkeita eri yhtiöissä. Tarjouksentekijä voi myös tuottaa johtamis- ja taloushallinnon palveluja samaan konserniin kuuluvalla yhtiölle sekä tuottaa kiinteistöhallintoon liittyviä palveluja. Lisäksi Tarjouksentekijä voi omistaa ja hallita kiinteää omaisuutta.

4.2 GE lyhyesti

Yleistä

GE on yhdysvaltalainen maailmanlaajuisesti toimiva monialateollisuusyhtiö, johon sovelletaan New Yorkin osavaltion lakia ja jonka kantaosake on noteerattu New Yorkin arvopaperipörssissä (New York Stock Exchange). GE:n pääkonttori sijaitsee Connecticutin osavaltiossa Yhdysvalloissa ja sen pääasiallinen toimipaikka on osoitteessa 3135 Easton Turnpike, Fairfield, Connecticut 06431, Yhdysvallat.

GE on yksi maailman suurimpia ja monipuolisimpia teollisuusyrityksiä. GE kehittää, valmistaa ja markkinoi laajaa valikoimaa tuotteita ja palveluita. Yhtiön GE Medical Systems -yksikkö on maailman johtavia lääketieteellisen kuvantamisen, terveydenhuoltopalvelujen sekä informaatioteknologian tuottajia. Sen tuote- ja palvelutarjontaan kuuluvat verkottumiseen ja tuottavuuden parantamiseen tähtäävät laitteet, kliiniset tietojärjestelmät, potilasvalvontajärjestelmät, kirurginen ja verisuonikuvantaminen, perinteinen ja digitaalinen röntgenkuvantaminen, tietokoneavusteinen tomografia, elektronisuihkutomografia, magneettinen resonanssi, ultraääni ja luun tiheysmittaus, positroniemissiotomografia, ydinlääketiede sekä kattava valikoima kliinisiä ja liiketoiminnallisia palveluita.

Omistus Instrumentariumissa

Tarjouksentekijä omisti 21.10.2003 47.181.426 Yhtiön osaketta, mikä vastaa 97,18 prosenttia Yhtiön osakepääomasta ja 97,62 prosenttia Yhtiön äänistä. AML:n 6 luvun 6.2 §:ssä tarkoitetut tahot eivät omista Yhtiön osakkeita, lukuun ottamatta Instrumentariumia ja sen Tytäryhtiöitä, jotka 21.10.2003 omistivat 222.722 Yhtiön omaa osaketta. GE, sen tytäryhtiöt (mukaan lukien Tarjouksentekijä) tai muut AML:n 6 luvun 6.2 §:ssä tarkoitetut tahot eivät ole AML:n tai Yhtiön yhtiöjärjestyksen mukaisen lunastusvelvollisuuden syntymistä edeltäneiden 12 kuukauden aikana hankkineet Yhtiön osakkeita Osakkeen Lunastushintaa korkeampaan hintaan taikka Yhtiön liikkeeseen laskemia optio-oikeuksia Optio-oikeuksien Lunastushintaa korkeampaan hintaan.

5. TIETOJA INSTRUMENTARIUMISTA

Tässä Tarjousasiakirjassa olevat Instrumentariumia koskevat taloudelliset ja muut tiedot perustuvat yksinomaan Yhtiön julkistamaan tilinpäätökseen 31.12.2002 päättyneeltä tilikaudelta, Yhtiön julkistamaan osavuosikatsaukseen 30.9.2003 päättyneeltä yhdeksän kuukauden jaksolta, Yhtiön julkistamiin pörssitiedotteisiin, kaupparekisterimerkintöihin, Yhtiön 21.10.2003 päivättyyn osaksluetteloon ja muihin julkisesti saatavilla oleviin tietoihin. Tarjouksentekijä ei vastaa millään tavalla tällaisista tiedoista lukuun ottamatta niiden oikeaa uudelleen esittämistä tässä Tarjousasiakirjassa.

5.1 Yleistä

Instrumentarium on Suomessa rekisteröity julkinen osakeyhtiö, jonka osakkeet ovat julkisen kaupankäynnin kohteena Helsingin Pörssin päälistalla kaupankäyntitunnuksella INS1V. 1998 Optiot on listattu Helsingin Pörssissä.

Yhtiön yritys- ja yhteisötunnus on 0109222-6. Sen rekisteröity kotipaikka on Helsinki ja sen rekisteröity postiosoite PL 100, 00031 Instrumentarium. Yhtiön pääkonttori sijaitsee Helsingissä.

Yhtiö on johtavia kansainvälisiä terveydenhuollon teknologiayhtiöitä. Tällä hetkellä Instrumentariumin liikevaihdosta noin 80 prosenttia muodostuu anestesia- ja tehohoitoliiketoiminnasta. Lisäksi Instrumentarium toimii diagnostisen kuvantamisen sekä vastasyntyneiden hoitolaitteiden alalla.

5.2 Osakepääoma ja optio-oikeudet

Yhtiön rekisteröity osakepääoma oli tämän Tarjousasiakirjan päivämääränä 97.105.340 euroa, ja se koostuu 48.552.670 osakkeesta. Osakkeilla ei ole nimellisarvoa. Osakkeiden kirjanpidollinen vasta-arvo on 2,00 euroa. Yhtiöllä on yksi osakelaji. Tämän Tarjousasiakirjan päivämääränä Yhtiö ja sen Tytäryhtiöt omistivat yhteensä 222.722 Yhtiön osaketta.

Yhtiö on laskenut liikkeeseen Optio-oikeuksia kahden optio-ohjelman puitteissa, jotka on hyväksytty 17.6.1998 pidetyssä Yhtiön varsinaisessa yhtiökokouksessa (1998 Optiot) ja 26.3.2001 pidetyssä Yhtiön varsinaisessa yhtiökokouksessa (2001 Optiot). Kyseisten Optio-oikeuksien perusteella tehtävien osakemerkintöjen seurauksena Instrumentariumin osakepääoma voi kasvaa enintään 6.549.232 eurolla ja 3.274.616 uudella osakkeella, mikä vastaa arviolta 6,74 prosenttia osakepääomasta. Tarjouksentekijä omisti 21.10.2003 98,41 prosenttia Optio-oikeuksista. Näiden Optio-oikeuksien perusteella tehtävien osakemerkintöjen seurauksena Instrumentariumin osakepääoma voi kasvaa enintään 6.446.864 eurolla ja 3.223.432 uudella osakkeella, mikä vastaa arviolta 6,64 prosenttia osakepääomasta. Muiden optionhaltijoiden hallussa olevien jäljellä olevien Optio-oikeuksien perusteella tehtävien osakemerkintöjen seurauksena Instrumentariumin osakepääoma voi kasvaa enintään 102.368 eurolla ja 51.184 uudella osakkeella, mikä vastaa arviolta 0,11 prosenttia osakepääomasta. Yhtiön hallitus on 14.10.2003 tekemällään päätöksellä muuttanut 2001 Optioiden osalta osakkeiden merkintäaikaa kohdassa ”Lunastustarjouksen ehdot – Lunastustarjouksen kohde – Optio-oikeudet” kuvatulla tavalla.

5.3 Osakassopimukset ja eräät muut sopimukset

Tarjouksentekijän tiedossa ei ole osakassopimuksia eikä muita sopimuksia, jotka vaikuttaisivat äänivallan käyttöön Yhtiössä. GE ja Yhtiö ovat solmineet Yhdistymissopimuksen, jota on kuvattu kohdassa ”Tausta ja tavoitteet – Lunastustarjouksen tausta”.

5.4 Hallitus, toimitusjohtaja ja tilintarkastajat

Osakeyhtiölain sekä Yhtiön yhtiöjärjestyksen (ks. Liite C) mukaisesti Yhtiön valvonta ja hallinto on jaettu yhtiökokouksessa edustettuina olevien osakkeenomistajien, hallituksen sekä toimitusjohtajan välillä.

Yhtiön yhtiöjärjestyksen mukaan Yhtiön hallituksessa tulee olla vähintään viisi (5) ja enintään kahdeksan (8) jäsentä. Yhtiön hallituksen Yhtiön 4.11.2003 pidettävälle ylimääräiselle yhtiökokoukselle tekemän ehdotuksen mukaan Yhtiön yhtiöjärjestyksestä muutettaisiin tältä osin siten, että hallitus koostuisi vähintään kolmesta (3) ja enintään kuudesta (6) jäsenestä (ks. ”Yhtiöjärjestys”).

Tämän Tarjousasiakirjan päivämääränä hallitukseen kuuluivat seuraavat henkilöt: Timo Peltola (puheenjohtaja), Mika Ihmuotila, Rabbe Klemets, Juhani Kuusi, Olli Riikkala ja Turo K.J. Tukiainen. Yhtiön 4.11.2003 pidettävää ylimääräistä yhtiökokousta koskevan kokouskutsun mukaan kyseisessä ylimääräisessä yhtiökokouksessa päätetään hallituksen jäsenten lukumäärästä ja valitaan uudet hallituksen jäsenet. Yhtiökokouskutsun mukaan hallituksen jäsenten lukumääräksi on ehdotettu neljä (4) jäsentä ja hallituksen jäseniksi seuraavia henkilöitä: Pamela S. Krop, Scott Schenkel, Dow Wilson ja Tomas Lindholm.

Yhtiön toimitusjohtajana toimii Olli Riikkala.

Yhtiön tilintarkastajana toimii tilintarkastusyhteisö PricewaterhouseCoopers Oy, päävastuullisena tilintarkastajanaan KHT Heikki Lassila.

5.5 Instrumentariumin omistus Tarjouksentekijässä sekä GE:ssä

Tarjouksentekijän ja GE:n parhaan tietämyksen mukaan Yhtiö ei omista yhtään Tarjouksentekijän tai GE:n osaketta tai osakkeeseen oikeuttavaa arvopaperia.

5.6 Taloudellinen informaatio

Tähän Tarjousasiakirjaan sisältyvät Yhtiön tilinpäätös 31.12.2002 päättyneeltä tilikaudelta (ks. Liite A) sekä Yhtiön osavuosi katsaus 30.9.2003 päättyneeltä yhdeksän kuukauden jaksolta (ks. Liite B) siinä muodossa kuin Yhtiö on ne julkistanut. Tarjouksentekijä ei vastaa millään tavalla mainituissa asiakirjoissa esitetyistä tiedoista lukuun ottamatta niiden oikeaa uudelleen esittämistä tässä Tarjousasiakirjassa.

5.7 Yhtiöjärjestys

Tähän Tarjousasiakirjaan sisältyy Yhtiön yhtiöjärjestys (ks. Liite C).

Yhtiön hallitus on esittänyt Yhtiön 4.11.2003 pidettävälle ylimääräiselle yhtiökokoukselle, että Yhtiön yhtiöjärjestyksen kohdat 2 ja 5 muutetaan kuulumaan seuraavasti:

”2 § Yhtiön toimialana on terveydenhuoltoväline-, elektroniikka-, sähkö-, metalli- ja informaationkäsittelyteollisuuden tuotteiden valmistuksen ja kaupan samoin kuin muun tähän liittyvän teollisen ja liiketoiminnan harjoittaminen. Yhtiö voi harjoittaa toimintaansa itse, tytäryhtiöidensä tai yhteisyritysten välityksellä.”

”5 § Yhtiön toiminnan asianmukaisesta järjestämisestä huolehtii yhtiön hallitus, johon kuuluu vähintään kolme (3) ja enintään kuusi (6) jäsentä. Hallituksen jäsenen toimikausi päättyy vaalia seuraavan varsinaisen yhtiökokouksen päättyessä. Hallituksen jäseneksi ei voida valita 67 vuotta täyttäneitä henkilöä. Hallitus valitsee keskuudestaan puheenjohtajan.”

LIITTEIDEN SISÄLLYSLUETTELO

Sivu

LIITE A: YHTIÖN TILINPÄÄTÖS

A-1

Liitteessä A on Yhtiön tilinpäätös 31.12.2002 päättyneeltä tilikaudelta siinä muodossa kuin Yhtiö on sen julkistanut. Tarjouksentekijä ei vastaa millään tavalla liitteessä esitetyistä tiedoista lukuun ottamatta niiden oikeaa uudelleen esittämistä tässä Tarjousasiakirjassa.

LIITE B: YHTIÖN OSAVUOSIKATSAUS

B-1

Liitteessä B on Yhtiön osavuosisikatsaus 30.9.2003 päättyneeltä yhdeksän kuukauden jaksolta siinä muodossa kuin Yhtiö on sen julkistanut. Tarjouksentekijä ei vastaa millään tavalla liitteessä esitetyistä tiedoista lukuun ottamatta niiden oikeaa uudelleen esittämistä tässä Tarjousasiakirjassa.

LIITE C: YHTIÖN YHTIÖJÄRJESTYS

C-1

Liitteessä esitetty yhtiöjärjestys vastaa Yhtiön yhtiöjärjestystä sellaisena kuin se oli tämän Tarjousasiakirjan päivämääränä merkitty kaupparekisteriin. Yhtiön hallitus on esittänyt Yhtiön 4.11.2003 pidettävälle ylimääräiselle yhtiökokoukselle, että Yhtiön yhtiöjärjestyksen 2 ja 5 kohdat muutetaan kuulumaan siten kuin kohdassa ”Tietoja Instrumentariumista – Yhtiöjärjestys” on esitetty.

Instrumentariumin ja General Electricin yhdistymissopimus

Instrumentarium ja General Electric solmivat 18.12.2002 yhdistymissopimuksen, jonka mukaan General Electric tekee tarjouksen ostaa Instrumentariumin koko osakekannan hintaan 40 euroa osakkeelta käteisenä. Ostotarjoushinnan lisäksi osakkeenomistajat voivat saada 0,70 euron osakekohtaisen osingon ilman, että sillä on vaikutusta tarjoushintaan. Jos osinko ylittää 0,70 euroa osakkeelta, tarjoushintaa alennetaan 0,70 euron ylittävällä määrällä. Ostotarjous tuli voimaan 14.1.2003 ja se päättyi 11.4.2003, jollei sitä jatketa tai keskeytetä. Sekä Instrumentarium Oyj:n että General Electric Companyn hallitukset ovat hyväksyneet yhdistymissopimuksen.

Konsernin liikevaihto ja tulos

Instrumentarium-konsernin liikevaihto vuonna 2002 oli 1 126,7 milj. euroa, mikä on 10 % enemmän kuin edellisenä vuonna. Eniten liikevaihdon kasvuun vaikutti vuoden 2002 heinäkuussa toteutettu Spacelabs Medical -yhtymä, jonka seurauksena Anestesia ja tehohoito -liiketoiminta-alueen liikevaihto kasvoi 14 %. Ilman yritystalon vaikutusta Anestesia ja tehohoito -liiketoiminnan liikevaihto olisi pysynyt edellisvuotista tasolla. Suhteellisesti eniten liikevaihto kasvoi Terveystieteiden laitteen -liiketoiminta-alueella, missä yksiköiden yhteenlaskettu liikevaihto lisääntyi 23 % ja orgaaninen kasvu oli 17 %. Vuoden 2002 aikana myytyjen liiketoimintojen konserniliikevaihtoa alentava vaikutus oli noin 4 prosenttiyksikköä. Yritystoilla ja -myynneillä oikaistu konsernin liikevaihdon kasvu oli 3 %.

Liikevoitto ennen kertaluonteisia eriä ja liikearvon poistoja oli 147,1 milj. euroa (edellisenä vuonna 132,0 milj. euroa). Liikevoiton kasvu perustui Anestesia ja tehohoito -liiketoiminnan kannattavuuden parantumiseen. Terveystieteiden laitteen -liiketoiminta-alueen liikevoitto jäi edellisvuotista pienemmäksi. Lisäksi myydyillä liiketoiminnoilla oli liikevoittoa pienentävä vaikutus. Liiketoiminnan

muut tuotot olivat nettomääräisesti 9,3 milj. euroa (1,3 milj. euroa); ne koostuivat käyttöomaisuuden myyntivoitoista, vuokratuotoista ja muista liiketoimintaan liittyvistä tuotoista.

Voitto ennen satunnaisia eriä oli 128,1 milj. euroa (103,6 milj. euroa). Kertaluonteiset erät olivat nettomääräisesti -3,3 milj. euroa, kun edellisenä vuonna kertaluonteisia eriä ei ollut lainkaan. Kertaluonteiset kulut, 6,8 milj. euroa, muodostuivat Spacelabs-yhtymäkaupan liittyvistä uudelleenjärjestely- ja integraatiokuluista. Kertaluonteiset tuotot 3,6 milj. euroa muodostuivat pääasiassa sairaalalusteliiketoiminnan myyntivoitosta. Rahoitustuotot ja -kulut olivat nettomääräisesti 1,7 milj. euroa positiiviset (-11,9 milj. euroa), mikä johtui operatiivisen liiketoiminnan valuuttasuojauksen positiivisista kurssieroista sekä edellisvuotista pienentyneistä korkokuluista.

Voitto satunnaisten erien jälkeen oli 197,3 milj. euroa (103,6 milj. euroa). Satunnaiset erät verovaikutuksineen olivat nettomääräisesti 69,2 milj. euroa. Satunnaiset tuotot, 76,5 milj. euroa, muodostuivat optiikkaliiketoiminnan myyntivoitosta ja satunnaiset kulut, 7,3 milj. euroa, Instrumentariumin ja GE:n solmiman yhdistymissopimuksen aiheuttamista asiantuntijakuluista. Edellisenä vuonna ei ollut satunnaisia eriä lainkaan.

Tulos osaketta kohti oli 1,80 euroa, kun se edellisenä vuonna oli 1,50 euroa. Oma pääoma osaketta kohti oli 13,48 euroa (10,81 euroa).

Kehitys liiketoiminta-alueittain

Anestesia ja tehohoito

Anestesia ja tehohoito -liiketoiminta-alueen liikevaihto oli 815,4 milj. euroa, mikä on 14 % enemmän kuin edellisenä vuonna. Kasvu perustui kokonaan viime vuoden heinäkuun alussa toteutetun Spacelabs Medical -yhtymästä Spacelabs Medicalin -yhtymän vaikutukseen. Spacelabs Medicalin liikevaihto heinä-joulukuun väliseltä ajalta oli 98,4 milj. euroa, mistä potilasvalvonta-

laitteiden osuus oli 74,1 milj. euroa.

Tuotealueittain tarkasteltuna Anestesia ja tehohoito -liiketoiminta-alueen myynti kasvoi yritystalon vuoksi eniten potilasvalvontalaitteissa. Myös huolto- ja liiketoiminnan myynti kasvoi. Integroitujen anestesiajärjestelmien ja anestesiakoneiden myynti pysyi edellisvuotisella tasolla.

Markkina-alueittain tarkasteltuna anestesian ja tehohoidon liikevaihto kasvoi eniten Pohjois-Amerikassa, niinkään yritystalon seurauksena. Myös Aasian-Tyynenmeren alueella kasvu oli merkittävä. Euroopassa liikevaihto oli jonkun verran edellisvuotista suurempi. Anestesia ja tehohoito -liiketoiminnan vuoden 2002 liikevaihdosta Pohjois-Amerikan osuus oli 50 %, Euroopan 33 %, Aasian-Tyynenmeren alueen 13 % ja muun maailman 4 %.

Anestesia ja tehohoito -liiketoiminta-alueen liikevoitto ennen kertaluonteisia eriä ja liikearvon poistoja oli 133,6 milj. euroa (104,8 milj. euroa). Operatiivisen tuloksen merkittävä kasvu oli seurausta Datex-Ohmedan bruttokatteen parantumisesta ja kiinteiden kulujen alentumisesta edellisestä vuodesta. Heinäkuun alussa hankittu Spacelabs Medicalin operatiivinen tulos oli viimeisellä vuosineljänneksellä selvästi voitollinen, mikä käänsi myös koko heinä-joulukuun välisen tuloksen niukasti voitolliseksi. Panostukset leikkaussaleihin ja tehohoitosastoille tietojärjestelmiä tarjoavan Deion kehittämiseen jatkuivat suunnitelmien mukaisesti, ja ne pienensivät liiketoiminta-alueen liikevoittoa 7,9 milj. euroa (10,4 milj. euroa).

Terveystieteiden laitteen

Terveystieteiden laitteen -liiketoiminta-alueen liikevaihto oli 216,8 milj. euroa, missä on kasvua edellisestä vuodesta 23 %. Eniten liikevaihdon kasvuun vaikutti Instrumentarium Imagingin ja Soredexin diagnostisten kuvantamislaitteiden hyvä myynnin kehitys. Myös projektivientiä harjoittavan Medko Medicalin liikevaihto kasvoi merkittävästi, kun se aloitti joulukuussa ison Costa Rica

-projektin toimitukset. Ohmeda Medicalin vastasyntyneiden hoitojärjestelmien myynti oli hieman edellisvuotista korkeampi.

Diagnostisen kuvantamisen laitteita valmistavan Instrumentarium Imagingin ja Soredexin yhteenlaskettu liikevaihto oli 131,7 milj. euroa (99,9 milj. euroa). Liikevaihdon 32 %:n kasvusta noin kolmasosa johtui vuoden 2001 puolivälissä toteutetusta Soredex-yritysostosta. Liiketoiminnan orgaaninen kasvu oli noin 20 %. Myynti lisääntyi selvästi kaikilla kolmella tuotealueella, hammasröntgenlaitteissa, mammo- grafialaitteissa ja kirurgisen kuvantamisen laitteissa. Diagnostisen kuvantamisen yksiköiden operatiivinen tulos kuitenkin heikkeni edellisestä vuodesta. Pääasiallisena syynä kannattavuuden heikkenemiseen oli bruttokateprosentin alentuminen, mikä osittain johtui uusien tuotteiden valmistusprosessiin ja markkinoille tuomiseen liittyneistä ylimääräisistä kustannuksista.

Vastasyntyneiden hoitolaiteita sekä imu- ja happihoitotuotteita valmistavan Ohmeda Medicalin liikevaihto ylitti hieman edellisen vuoden tason ja oli 72,2 milj. euroa (71,4 milj. euroa). Myynnin kehitystä viime vuoden aikana haittasi Giraffe Omni-Bed -hoitojärjestelmän valmistus- ja myyntikielto liittyen Yhdysvalloissa käynnissä olleisiin patenttioikeudenkäynteihin, joissa kantajana oli Hill-Rom, Inc. Asiassa päästiin kuitenkin sovintoratkaisuun 19.8.2002, minkä jälkeen Giraffe OmniBed -tuotetta on

jälleen voitu valmistaa ja myydä. Ohmeda Medicalin liikevaihto kasvoikin selvästi vuoden jälkimmäisellä puoliskolla. Yksikön operatiivinen tulos kasvoi hieman edellisestä vuodesta.

Projektimyntytyksikkö Medko Medicalin liikevaihto kasvoi yli kaksinkertaiseksi edellisestä vuodesta ja oli 12,8 milj. euroa (5,0 milj. euroa). Vuoden 2002 marraskuussa Medko Medical allekirjoitti Costa Rican sosiaaliturvalaitoksen kanssa sopimuksen, jonka mukaan se toimittaa Costa Ricaan anestesia- ja tehohoitolaiteita, kirurgisia kuvantamislaitteita, vastasyntyneiden hoitolaiteita ja muita sairaalalaitteita yhteensä 32 milj. Yhdysvaltain dollarin arvosta. Costa Rican projektista toimitettiin viime vuoden joulukuussa 8 milj. euroa vastaava osuus ja loput toimitetaan vuoden 2003 huhtikuun loppuun mennessä.

Terveystenhoitoon laitteet -liiketoiminta-alueen liikevoitto ennen kertaluonteisia eriä ja liikearvon poistoja oli 12,5 milj. euroa, kun se edellisellä vuonna oli 14,1 milj. euroa.

Mydyt liiketoiminnot

Vuoden 2002 maaliskuun alussa myytiin sairaalalalusteita valmistavan Merivaaran liiketoiminta. Myydyn liiketoiminnan liikevaihto Instrumentarium-konsernissa tammi-helmikuulta vuonna 2002 oli 4,0 milj. euroa (koko edellisellä vuonna 26,0 milj. euroa). Kaupasta syntyi myyntivoittoa

3,3 milj. euroa, mikä on kirjattu kertaluonteisiin eriin.

Vuoden 2002 marraskuun alussa myytiin Optiikkaryhmän liiketoiminta. Optiikkaryhmän liikevaihto Instrumentarium-konsernissa viime vuoden tammi-lokakuulta oli 88,0 milj. euroa (koko edellisellä vuonna 104,3 milj. euroa). Kaupasta syntyi myyntivoittoa verojen jälkeen 76,5 milj. euroa, mikä on kirjattu satunnaisiin eriin.

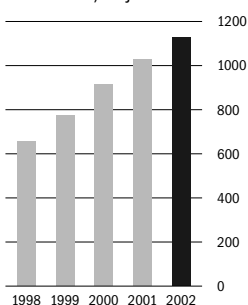
Vuoden 2002 marraskuussa myytiin Lifeclinic Holding Corporation, joka oli Spacelabs Medicalin kuluttajille suunnattuja terveydenhuoltopalveluita myyvä tytäryhtiö. Myydyn yksikön liikevaihto Instrumentarium-konsernissa heinä-marraskuulta vuonna 2002 oli 2,3 milj. euroa.

Vuoden 2003 alussa myytiin Spacelabs Burdick, Inc:in koko osakekanta. Burdick oli Spacelabs Medicalin kardiologian mittalaitteisiin ja -järjestelmiin erikoistunut tytäryhtiö. Sen liikevaihto Instrumentarium-konsernissa heinä-joulukuulta vuonna 2002 oli 16,2 milj. euroa ja sillä oli noin 150 työntekijää.

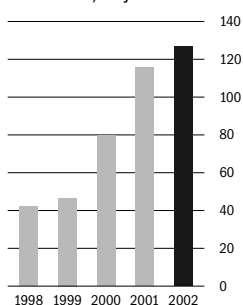
Spacelabs Medical -yritysosto

Instrumentarium osti 3.7.2002 loppuunsaatetulla kaupalla pääasiassa tehohoidon potilasvalvontalaitteita valmistavan Spacelabs Medical, Inc:in koko osakekannan. Spacelabsin osakkeista maksettiin käteissuorituksena 14,25 Yhdysvaltain dollaria osakkeelta, eli yhteensä noin 142 milj. euroa. Spacelabs Medical vastaa

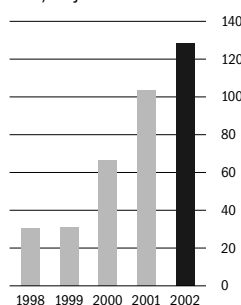
Liikevaihto, milj. e



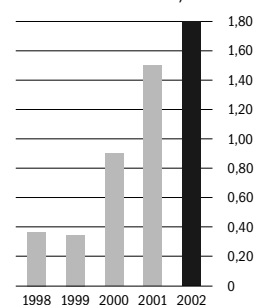
Liikevoitto, milj. e



Voitto ennen satunnaisia eriä, milj. e



Tulos osaketta kohti, e



Instrumentariumin tehoitoliiketoiminnasta Yhdysvalloissa, ja Pohjois-Amerikan ulkopuolella sen myyntiyhtiöt integroitiin vuoden jälkipuoliskolla osaksi Dutex-Ohmedaa.

Rahoitustoiminta

Konsernin rahoitustuotot ja -kulut olivat 1,7 milj. euroa positiiviset (-11,9 milj. euroa), mikä johtui valuuttasuojauksen positiivisista kurssieroista ja pienentyneistä korkokuluista. Edellisenä vuonna kurssierot olivat negatiiviset. Korkokulut pienentyivät, kun korolliset nettovelat vähenivät ja korkotaso aleni. Korollisen nettovelan määrä oli vuoden lopussa 103,1 milj. euroa (185,0 milj. euroa). Liiketoiminnan positiivinen kassavirta oli 134,3 milj. euroa (101,4 milj. euroa). Omavaraisuusaste oli 59 % (54 %) ja gearing 16 % (36 %).

Investoinnit ja tuotekehitys

Konsernin investoinnit olivat 198,4 milj. euroa (43,3 milj. euroa). Koneisiin ja kalustoon investoitiin 22,2 milj. euroa, rakennuksiin ja maa-alueisiin 5,0 milj. euroa sekä osakkeisiin ja muihin pitkävaikutteisiin menoihin 171,2 milj. euroa, johon sisältyy myös Spacelabs-yritysosto. Suunnitelman mukaiset poistot olivat 42,8 milj. euroa (39,9 milj. euroa).

Tuotekehityskulut olivat 83,4 milj. euroa (66,6 milj. euroa). Niiden osuus liikevaihdosta oli anestesia- ja tehoitoliiketoiminnassa 8 %, diagnostisessa kuvantamisessa

10 % ja vastasyntyneiden hoitojärjestelmissä sekä imu- ja happihoitotuotteissa 6 %.

Henkilöstö ja hallintoelimet

Konsernin palveluksessa oli vuoden 2002 lopussa 5 325 kokopäiväisesti työskentelevää henkilöä. Keskimäärin konsernin palveluksessa oli vuoden 2002 aikana 5 650 henkilöä (5 317), joista emoyhtiö Instrumentarium Oyj:n palveluksessa oli 1 231 henkilöä (1 503).

Hallituksen puheenjohtajana on toiminut 25.3.2002 saakka fil.toht. Gerhard Wendt ja mainitusta päivämäärästä alkaen vuorineuvos, kauppat.toht. h.c. Timo Peltola. Toimitusjohtajana on toiminut dipl.ins., MBA Olli Riikkala, joka on ollut myös hallituksen jäsen. Yhtiön hallituksen muina jäseninä ovat toimineet kauppat.toht. Mika Ihamuotila (25.3.2002 alkaen), fil.lis. Rabbe Klemets (25.3.2002 alkaen), professori, tekn.toht. Juhani Kuusi, dipl.ekonomi Mikael Lilius (25.3.2002 saakka), professori, lääket. ja kir.toht. Jukka Takala ja varatuomari, MBA Turo K. J. Tukiainen.

Optio-oikeudet

Vuoden 1998 optio-ohjelman mukaisesti annettujen optio-oikeuksien lukumäärä oli vuoden 2002 lopussa yhteensä 1 022 253 kpl. Ne oikeuttavat merkitsemään yhteensä 2 445 432 Instrumentariumin osaketta. Optio-ohjelman mukainen optioiden enimmäismäärä on 1 051 940 kpl, ja niillä voi

merkitä yhteensä enintään 2 516 449 osaketta.

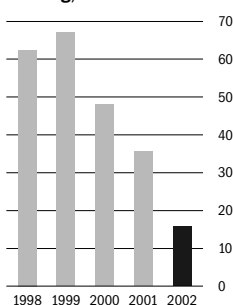
Vuoden 2001 optio-ohjelman mukaisesti annettujen optio-oikeuksien lukumäärä oli vuoden 2002 lopussa 570 800 kpl, ja niillä voi merkitä 1 141 600 Instrumentariumin osaketta. Vuoden 2001 optio-ohjelman mukainen optioiden enimmäismäärä on 860 000 kpl, ja niillä voi yhteensä merkitä enintään 1 720 000 osaketta.

Instrumentariumin ja GE:n 18.12.2002 solmiman yhdistymissopimuksen mukaisesti GE on tehnyt tarjouksen kaikista Instrumentariumin optioista. Vuoden 1998 A-optioiden tarjoushinta on 52,29 euroa optiolta, vuoden 1998 B-optioiden 56,65 euroa optiolta ja vuoden 1998 C-optioiden 60,36 euroa optiolta. Vuoden 2001 optioiden tarjoushinta on 45,46 euroa A-optiolta ja 36,92 euroa B-optiolta. Lisäksi Instrumentarium on sitoutunut olemaan jakamatta yhtiön tytäryhtiöille annettuja tai niiden hallussa olevia optio-oikeuksia, lukuunottamatta sellaisia optio-oikeuksia, jotka on jo aiemmin myönnetty jollekin työntekijälle, joka on ne menettänyt.

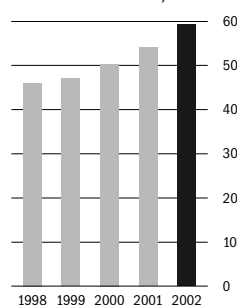
Omat osakkeet

Instrumentariumilla oli vuoden 2002 lopussa 222 722 kpl omia osakkeita, jotka se on saanut osinkoina vuosina 1999–2001. Omat osakkeet on kirjattu taseessa pitkäaikaisiin sijoituksiin osingonjakohetken hankintahintaan 4,1 milj. euroa.

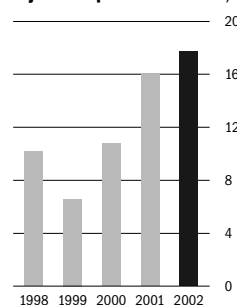
Gearing, %



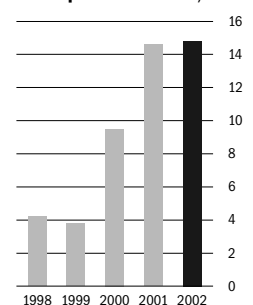
Omavaraisuusaste, %



Sijoitetun pääoman tuotto, %



Oman pääoman tuotto, %



Varsinainen yhtiökokous

Instrumentarium Oyj:n hallitus on kokouksessaan 10.2.2003 päättänyt kutsua koolle varsinaisen yhtiökokouksen 25.3.2003. Kokouksessa käsitellään varsinaiselle yhtiökokoukselle kuuluvat asiat.

Näkymät vuodelle 2003

General Electricin ostotarjous Instrumentariumin koko osakekannasta tuli voimaan 14.1.2003 ja se päättyi 11.4.2003, jolle sitä jatketa tai keskeytetä. Ostotarjouksen mukaisen kaupan toteutumisen edellytyksenä on mm., että tarjous hyväksytään vähintään 80 %:sesti ja että muut tavanomai-

set ehdot täyttyvät. Kaupan toteutuessa Instrumentariumin ja GE:n liiketoiminnat yhdistetään kummankin yhtiön johdon yhdessä laatiman yksityiskohtaisen integraatiosuunnitelman mukaisesti. Kaupan toteutumiseen saakka molemmat yhtiöt toimivat itsenäisesti ja toisistaan erillisinä.

Instrumentariumin rakennemuutos kokonaan terveydenhuollon teknologiaan keskittyväksi konserniksi saatiin viimeistelyä vuoden 2002 aikana. Lisäksi viime vuoden aikana vahvistettiin merkittävästi konsernin suurinta liiketoiminta-aluetta Anestesiaa ja tehohoitoa ostamalla Spacelabs Medical, jolla on vahva asema tehohoidon

potilasvalvontamarkkinoilla. Diagnostisen kuvantamisen markkinoilla Instrumentarium Imaging ja Soredex säilyttivät asemansa oman alansa suurimpien valmistajien joukossa. Ohmeda Medicalin patenttiriidan sovintoratkaisu selvensi olennaisesti yksikön tilannetta. Kaiken kaikkiaan konsernin liiketoimintayksiköiden lähtökohta vuoteen 2003 on hyvä. Yhdysvaltain dollarin kurssissa tapahtunut heikentyminen suhteessa euroon vaikuttaa kuitenkin hidastavasti liikevaihdon euromääräiseen kasvuun. Instrumentariumin ja GE:n yhdistymissuunnitelman mukaisen ostotarjousprosessin mahdollisia vaikutuksia myynnin kehitykseen on vaikea arvioida.

Voitonjakoehdotus

Konsernin voitonjakokelpoiset varat taseen 31.12.2002 mukaan ovat 459 819 537,59 euroa ja emoyhtiön voitonjakokelpoiset varat 432 177 334,34 euroa.

Hallitus ehdottaa, että

- osinkoa jaetaan 48 533 431 osakkeelle 4,70 euroa/osake (4,70 euroa/ADR)	228 107 125,70 euroa
- lahjoitetaan Instrumentariumin Tiedesäätiö s.r.l:lle	25 000,00 euroa
- jätetään taseen omaan pääomaan	204 045 208,64 euroa

Helsingissä 10. päivänä helmikuuta 2003

Timo Peltola
hallituksen puheenjohtaja

Mika Ihamuotila

Rabbe Klemets

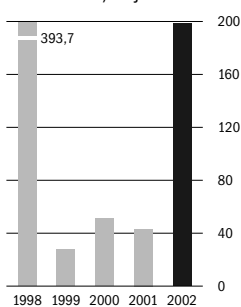
Juhani Kuusi

Olli Riikkala
toimitusjohtaja

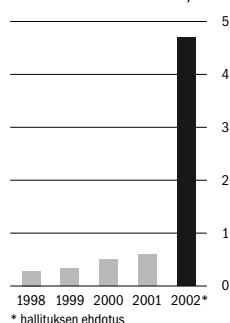
Jukka Takala

Turo K. J. Tukiainen

Investoinnit, milj. e



Osinko osaketta kohti, e



Konsernin tuloslaskelma

Tuhat e	Liite	2000	2001	2002
Liikevaihto	(2)	912 843	1 025 361	1 126 671
Hankinnan ja valmistuksen kulut		-454 756	-489 894	-541 890
Bruttokate		458 088	535 466	584 781
Myyntin ja markkinoinnin kulut		-240 306	-244 080	-256 982
Tuotekehityksen kulut		-63 816	-66 627	-83 366
Hallinnon kulut		-86 714	-94 092	-106 610
Liiketoiminnan muut tuotot ja kulut	(3)	22 643	1 311	9 289
Liikevoitto ennen kertaluonteisia eriä ja liikearvon poistoja		89 896	131 978	147 113
Liiketoiminnan kertaluonteiset tuotot ja kulut	(3)	6 177		-3 264
Liikearvon poistot	(4)	-16 344	-16 501	-17 383
Liikevoitto		79 729	115 477	126 466
Rahoitustuotot ja -kulut	(5)	-13 177	-11 899	1 661
Voitto ennen satunnaisia eriä		66 552	103 578	128 127
Satunnaiset tuotot ja kulut	(6)	3 520		69 222
Voitto satunnaisten erien jälkeen		70 072	103 578	197 349
Välittömät verot	(7)	-23 465	-31 438	-41 720
Voitto ennen vähemmistöosuutta		46 607	72 140	155 629
Vähemmistöosuus		-29	-4	128
Tilikauden voitto		46 579	72 136	155 757
Tulos/osake, e	(8)	0,90	1,50	1,80
Tulos/osake laimennusvaikutuksella, e	(8)	0,90	1,50	1,74

Konsernin kassavirtalaskelma

Tuhat e	Liite	2000	2001	2002
Liiketoiminnan kassavirta				
Tilikauden voitto		46 579	72 136	155 757
Oikaisut tilikauden voittoon	(9)	45 275	79 678	18 740
Käyttöpääoman muutos	(9)	-29 615	-12 471	-6 246
Liiketoiminnan kassavirta ennen korkoja ja veroja		62 238	139 344	168 252
Maksetut korot		-20 456	-11 145	-7 599
Maksetut verot		-24 105	-26 800	-26 345
Liiketoiminnan kassavirta		17 677	101 399	134 308
Investointien kassavirta				
Ostetut yhtiöt ja liiketoiminnat	(9)	-20 594	-16 980	-128 061
Investoinnit muihin pysyviin vastaaviin		-27 976	-26 278	-49 215
Myydyt yhtiöt ja liiketoiminnat		44 170		137 655
Muiden pysyvien vastaavien myynti		27 304	3 393	5 692
Lyhytaikaisten sijoitusten lisäys (-), vähennys (+)		-402	-224	207
Muiden pitkäaikaisten sijoitusten lisäys (-), vähennys (+)		-7 671	-9 950	1 070
Yhdistymissopimukseen liittyvät asiantuntijakulut				-2 819
Ohmeda-yrityskauppa ⁽¹⁾		47 913		
Investointien kassavirta		62 743	-50 039	-35 471
Kassavirta investointien jälkeen		80 420	51 360	98 837
Rahoitustoiminnan kassavirta				
Maksetut osingot		-16 143	-23 999	-28 899
Osakeanti				6 424
Lyhytaikaisten lainojen lisäys (+), vähennys (-)		-31 067	-9 629	53 084
Pitkäaikaisten lainojen lisäys (+), vähennys (-)		-31 259	-16 741	-95 502
Rahoitustoiminnan kassavirta		-78 469	-50 368	-64 893
Rahojen ja pankkisaamisten lisäys (+), vähennys (-)		1 952	991	33 944
Rahat ja pankkisaamiset tilikauden alussa		20 366	22 419	23 753
Rahojen ja pankkisaamisten kurssimuutos		102	342	-1 372
Rahat ja pankkisaamiset tilikauden lopussa		22 419	23 753	56 325

¹⁾ syyskuussa 2000 Baxter Healthcare Corporationilta saatu kertasuoritus liittyen Ohmeda-yrityskauppaan

Konsernin tase

VASTAAVAA

Tuhat e	Liite	31.12.2001	31.12.2002
PYSYVÄT VASTAAVAT			
Aineettomat hyödykkeet	(10)		
Aineettomat oikeudet		4 545	15 539
Liikearvo		255 640	278 703
Muut pitkävaikutteiset menot		5 763	4 524
		265 948	298 767
Aineelliset hyödykkeet	(10)		
Maa- ja vesialueet		6 083	5 131
Rakennukset ja rakennelmat		62 794	56 430
Koneet ja kalusto		43 775	42 332
Ennakkomaksut ja keskeneräiset hankinnat		3 127	2 792
		115 779	106 685
Sijoitukset			
Osuudet osakkuusyriyksissä	(11)	75	167
Muut osakkeet ja osuudet	(11)	15 152	15 969
Saamiset omistusyhteyserityksiltä	(12)	85	131
Lainasaamiset	(12)	19 129	17 918
Omat osakkeet	(13)	4 062	4 062
		38 503	38 248
VAIHTUVAT VASTAAVAT			
Vaihto-omaisuus			
Aineet ja tarvikkeet		70 129	59 688
Keskeneräiset tuotteet		25 535	18 756
Valmiit tuotteet/tavarat		79 745	108 224
		175 408	186 668
Laskennallinen verosaaminen	(14)	14 411	41 018
Saamiset	(12)		
Myyntisaamiset		292 027	312 790
Lainasaamiset		1 523	1 238
Muut saamiset		19 754	23 503
Siirtosaamiset		18 530	41 878
		331 834	379 410
Rahat ja pankkisaamiset		23 753	56 325
VASTAAVAA YHTEENSÄ		965 637	1 107 121

Konsernin tase

VASTATTAVAA

Tuhat e	Liite	31.12.2001	31.12.2002
OMA PÄÄOMA	(13)		
Osakepääoma		48 169	97 075
Ylikurssirahasto		108 001	65 519
Omien osakkeiden rahasto		4 062	4 062
Muut rahastot		4 923	3 559
Kertyneet voittovarot		285 084	325 493
Tilikauden voitto		72 136	155 757
Oma pääoma yhteensä		522 376	651 465
Vähemmistöosuus		245	1 606
VIERAS PÄÄOMA			
Pakolliset varaukset	(3)		9 652
Laskennallinen verovelka	(14)	22 556	14 048
Pitkäaikainen vieras pääoma	(15)		
Lainat rahoituslaitoksilta		130 036	30 953
Muut pitkäaikaiset velat		7 084	9 395
		137 120	40 348
Lyhytaikainen vieras pääoma	(16)		
Lainat rahoituslaitoksilta		78 201	126 852
Saadut ennakot		3 836	8 295
Ostovelat		58 673	59 954
Muut lyhytaikaiset velat		17 011	18 209
Siirtovelat		125 619	176 691
		283 340	390 001
Vieras pääoma yhteensä		443 016	444 398
VASTATTAVAA YHTEENSÄ		965 637	1 107 121

Konsernin oman pääoman muutokset

Tuhat e	Osake- pääoma	Ylikurssi- rahasto	Omien rahasto osakkeiden	Muut rahastot	Muuntoero	Kertyneet voittovarät ⁽¹⁾	Yhteensä
Tasearvo 31.12.2000	48 169	108 001	4 035	5 307	-2 038	309 781	473 255
Siirto omien osakkeiden rahastoon			27			-27	
Siirrot muihin rahastoihin				-384		384	
Osingot						-23 974	-23 974
Lahjoitukset						-25	-25
Muuntoero					984		984
Tilikauden voitto						72 136	72 136
Tasearvo 31.12.2001	48 169	108 001	4 062	4 923	-1 054	358 275	522 376
Rahastoanti	48 169	-48 169					
Merkinnät optio-oikeuksilla, rekisteröidyt	187	1 436					1 623
Merkinnät optio-oikeuksilla, rekisteröimättömät ⁽²⁾	550	4 251					4 802
Siirrot muihin rahastoihin				-1 364		1 364	
Osingot						-28 899	-28 899
Lahjoitukset						-25	-25
Muuntoero					-4 168		-4 168
Tilikauden voitto						155 757	155 757
Tasearvo 31.12.2002	97 075	65 519	4 062	3 559	-5 223	486 473	651 465

¹⁾ Kertyneisiin voittovaroihin sisältyy 31.12.2002 tilinpäätössiirtojen kertymän oman pääoman osuutta 21 431 tuhatta euroa, joka ei ole jakokelpoista.

²⁾ rekisteröity 16.1.2003

1. Laadintaperiaatteet

Instrumentariumin konsernitilinpäätös ja emoyhtiön tilinpäätös laaditaan suomalaisen laskentasaännösten mukaisesti. Vertailuvuosien tiedot on muutettu vastaamaan nykyistä esitystapaa. Vuosien 2002, 2001 ja 2000 tilinpäätökset on laadittu euroissa. Aikaisempien vuosien markkamääräiset luvut on muutettu euroiksi virallisella muuntokertoimella 1 euro = 5,94573 markkaa. Vuosikertomuksessa esitetään emoyhtiön osalta vain tuloslaskelma, tase ja oman pääoman muutokset.

Arvioiden käyttö

Tilinpäätöksen laadinnassa noudatetaan hyvää kirjanpitoa, joka edellyttää tietyiltä osin arvioiden ja oletusten tekemistä. Vaikka oletukset perustuvat viimeisimpään käytössä olevaan tietoon, toteutuneet luvut voivat poiketa tehdyistä arvioista.

Konsolidointiperiaatteet

Konsernitilinpäätös sisältää emoyhtiö Instrumentarium Oyj:n ja ne yhtiöt, joiden äänivallasta emoyhtiö omistaa joko suoraan tai välillisesti yli 50 %, tai joissa emoyhtiöllä on sopimuksen mukaan määräysvalta. Tilikauden aikana hankitut yhtiöt sisältyvät konsernitilinpäätökseen hankintahetkestä lähtien ja myydyt yhtiöt myyntiajankohtaan saakka.

Konserniyhtiöiden keskinäinen osakeomistus eliminoidaan hankintamenetelmällä. Hankinnasta syntyy eliminointiero, jos hankintameno poikkeaa tytäryhtiön hankintahetken omasta pääomasta. Eliminointiero kohdistetaan tytäryhtiön hankintahetken aineelliseen käyttöomaisuuteen siltä osin kuin käyttöomaisuuden kirjanpitoarvo poikkeaa käyvästä arvosta. Loppuosa eliminointierosta käsitellään liikearvona, joka poistetaan vaikutusaikanaan tasapoistoin enintään 20 vuodessa. Mainittuja periaatteita noudatetaan soveltuvin osin myös konserniyhtiöiden fuusio- ja purkutilanteissa.

Myytäväksi tarkoitetut liiketoiminnot arvostetaan hankintahintaan tai sitä alempan käypään arvoon vähennettynä myyntikuluilla. Näiden liiketoimintojen käyttöomaisuuseristä ei tehdä poistoja.

Konsernin sisäiset liiketapahtumat, sisäisten toimitusten realisoitumattomat katteet, sisäiset saamiset ja velat sekä sisäinen voitonjako eliminoidaan konsernitilinpäätöksessä. Vähemmistöosuudet erotetaan konsernin omasta pääomasta ja tuloksesta ja esitetään omana eränä.

Osakkuusyhtiöt yhdistellään konsernitilinpäätökseen pääomaosuusmenetelmällä. Konsernin omistusosuutta vastaava osuus liiketoimintaan liittyvien osakkuusyhtiöiden tuloksesta kirjataan liiketoiminnan muihin tuottoihin ja kuluihin. Osuus muiden osakkuusyhtiöiden tuloksesta esitetään rahoituserissä. Osuus hankintahetken jälkeen kertyneistä voittovaroista sisältyy konsernitaseessa esitettyyn osakkuusyhtiöiden arvoon.

Ulkomaanrahan määräiset erät

Ulkomaanrahan määräiset liiketapahtumat kirjataan tapahtumapäivän kurssiin. Käytännössä käytetään usein kurssia, joka on riittävän lähellä tapahtumapäivän kurssia. Tilinpäätöksessä ulkomaanrahan määräiset saamiset ja velat arvostetaan tilinpäätöspäivän kurssiin. Varsinaiseen liiketoimintaan sekä rahoitustoimintaan liittyvät valuuttakurssivoitot ja -tappiot kirjataan rahoitustuottoihin ja -kuluihin.

Konsernitilinpäätöksessä ulkomaisten tytäryhtiöiden tuloslaskelmat muunnetaan euroiksi tilikauden kuukausittaisen keskiarvoon. Kaikki tase-erät tilikauden tulosta lukuunottamatta muunnetaan euroiksi tilinpäätöspäivän kurssiin. Muuntoero, joka syntyy tuloslaskelman ja taseen muuntamisesta eri kursseilla, kirjataan kertyneisiin voittovaroihin. Konsernitilinpäätöksessä ulkomaisten tytäryhtiöiden omista pääomista aiheutuvat muuntoerot kirjataan konsernin omaan pääomaan. Ulkomaisten tytäryhtiöiden omien pääomien suojaukseen käytettyjen instrumenttien kurssimuutos verovaikutuksella huomioituna kirjataan konsernitaseessa oman pääoman muuntoeroja vastaan.

Tuloutusperiaate

Myynti tuloutetaan, kun seuraavat kriteerit täyttyvät: on olemassa sopimus, tuotteiden ja palveluiden toimitus on tapahtunut, hinta on kiinteä ja määriteltävissä ja maksusuoritus on todennäköinen.

Pitkäaikaishankkeiden tulouttamisessa käytetään valmistusasteen mukaista tuloutusperiaatetta, edellyttäen että sopimuksen erilliskate voidaan arvioida riittävällä tarkkuudella. Osatuloitus tehdään sopimusajalle valmistusasteen mukaan, joka määritellään kustannus seurannan avulla. Odotettavissa ja arvioitavissa oleva tappio sopimuksesta kirjataan välittömästi kuluksi.

Tutkimus- ja tuotekehitysmenot

Tutkimus- ja tuotekehitysmenot käsitellään vuosikuluina.

Eläkejärjestelyt

Konsernin suomalaisen henkilöstön eläketurva on vakuutettu eläkevakuutusyhtiöissä. Ulkomaisten tytäryhtiöiden osalta eläkejärjestelyt noudattavat paikallisia säännöstöjä ja käytäntöä, ja ne täyttävät paikalliset rahoitustarpeet.

Pysyvät vastaavat

Aineettomat ja aineelliset hyödykkeet arvostetaan alkuperäiseen välittömään hankintamenuon vähennettynä suunnitelman mukaisilla poistoilla. Maa-alueista ei tehdä poistoja. Suunnitelman mukaiset poistot lasketaan alkuperäisestä hankintahinnasta taloudellisen pitoajan mukaan. Poistoajat ovat:

Rakennukset ja rakennelmat	20–40 vuotta
Koneet ja kalusto	4–10 vuotta
Aineettomat hyödykkeet	3–10 vuotta
Liikearvo	5–20 vuotta

Aineettomien ja aineellisten hyödykkeiden tasearvosta tehdään arvonalennus, mikäli on todennäköistä, että tulonodotukset eivät kata hyödykkeen tasearvoa. Tarkastelu perustuu arvioituihin kassavirtoihin hyödykkeen käytöstä, sekä myynnistä tai romutuksesta käytön päätyttyä.

Vaihto-omaisuus

Vaihto-omaisuus arvostetaan fifo-periaatetta noudattaen hankinnasta ja valmistuksesta aiheutuneiden menojen tai niitä alemman todennäköisen

luovutushinnan suuruisena. Todennäköinen luovutushinta on käypä hinta-taso vähennettynä tavanomaisilla myyntikuluilla. Konsernitilinpäätöksessä itse valmistettujen tuotteiden osalta vaihto-omaisuuden arvoon on sisällytetty hankintamenon lisäksi myös tuotannon välillisiä kustannuksia.

Rahat ja pankkisaamiset

Rahoihin ja pankkisaamisiin sisältyy käteinen raha, pankkitilit ja alle kolmen kuukauden talletukset.

Satunnaisten erien verot

Satunnaisten tuottojen ja kulujen verovaikutus esitetään konsernitilinpäätöksessä satunnaisissa erissä.

Tilinpäätössiirrot

Suomessa ja eräissä muissa maissa verolainsäädäntö antaa yrityksille mahdollisuuden vähentää tai lisätä verotettavaa tuloa tilinpäätössiirtojen – poistoeron ja vapaaehtoisten varausten – avulla. Vain kirjanpitoon kirjatut tilinpäätössiirrot huomioidaan verotuksessa. Konsernitilinpäätöksessä nämä tilinpäätössiirrot esitetään omassa pääomassa verovelloilla oikaisuina, eivätkä ne ole voitonjakokelpoisia varoja.

Verot

Tulostalvelmaan tuloveroina kirjataan konserniyhtiöiden tilikauden tuloksia vastaavat arvioidut verot sekä aikaisempien tilikausien verojen oikaisuut samoin kuin laskennalliset verot.

Laskennallinen verovelka tai -saaminen lasketaan verotuksen ja tilinpäätöksen välisille jaksotuseroille käyttämällä tilinpäätöshetkellä vahvistettua tulevien vuosien verokantaa. Taseeseen sisältyy laskennallinen verovelka kokonaisuudessaan ja laskennallinen verosaaminen arvioidun todennäköisen verohyödyn suuruisena. Mikäli on todennäköistä, ettei koko laskennallista verosaamista voida hyödyntää, saamisesta on tältä osin tehty arvonalennus.

Suomalaisten yhtiöiden jakamattomista voittovaroista ei ole laskettu verovelkaa, koska useimmissa tapauksissa kyseiset voitot voidaan siirtää emoyhtiöön ilman veroseuraamuksia. Myöskään ulkomaisten tytäryhtiöiden voittovaroista aiheutuva laskennallista verovelkaa ei ole esitetty, koska tytäryhtiöiden voitot sijoitetaan pääasiallisesti kyseisten yhtiöiden toimintaan. Kuitenkin ulkomaisissa tytäryhtiöissä, joissa voitonjaosta päätetään, verovelka erotetaan, mikäli voitonjako aiheuttaa veroseuraamuksia.

Takuukustannukset

Tilinpäätökseen kirjataan odotettavissa olevia takuukustannuksia vastaava varaus.

Johdannaisinstrumentit

Rahoituksen markkinariskeittä suojautumiseen käytetään johdannaisopimuksia, pääasiassa valuuttatermiinisopimuksia ja valuuttapoptioita sekä koronvaihtosopimuksia, korkofutuuureja, -termiinejä ja -optioita. Valuuttaja korkojohdannaisopimuksilla pienennetään valuuttakurssien ja korkojen vaihtelun aiheuttamia markkinariskejä muodostamalla vastakkaisia positiivisia. Vipuvaikutteisia (leveraged) johdannaisia ei käytetä.

Suojaukseen käytettävät korko- ja valuuttajohdannaisopimukset arvostetaan pääasiassa käypään arvoon ja realisoitumattomat voitot ja tappiot tuloutetaan. Suojauslaskentaperiaatetta (hedge accounting) noudatetaan vain silloin, kun johdannaisopimus pienentää suojattuun erään liittyvää riskiä ja johdannaisopimus on alunperin tarkoitettu nimenomaan tietyn erän suojaukseen. Jos johdannaisopimus ei enää täytä suojaustarkoituksen perusteita, siitä syntyvät voitot tai tappiot tuloutetaan. Jos ennakoitu liiketoimi ei toteudu, siihen liittyvä johdannaisopimus arvostetaan käypään arvoon ja mahdolliset voitot tai tappiot tuloutetaan. Jos johdannaisopimus myydään tai puretaan ennen sen erääntymistä, voitot tai tappiot tuloutetaan vasta suojatun erän tulouttamisen yhteydessä.

Johdannaisopimuksia solmitaan suojaamaan tietty erä tai samankaltaisia eriä. Johdannaisopimusten tehokkuutta mitataan sekä suojautumisen yhteydessä että koko niiden voimassaolon ajan.

Optio-oikeudet

Instrumentarium-konsernin avainhenkilöille annetaan optio-oikeuksia osana yhtiön kannustinjärjestelmää (optio-ohjelmat 1998 ja 2001). Optiot annetaan kiinteällä merkintähinnalla, joka on määritelty optio-ohjelman ehdoissa. Kun optio-oikeudet käytetään, kirjataan osakemerkintöjen perusteella saadut rahasuoritukset (oikaistuna mahdollisilla transaktiokustannuksilla) osakepääomaan (kirjanpidollinen vasta-arvo) ja ylikurssirahastoon.

Tilinpäätökseen kirjataan varaus myönnettyistä käyttämättömistä optio-oikeuksista aiheutuvia sosiaalikuluja varten.

Osakekohtainen tulos

Osakekohtainen tulos lasketaan tuloksesta ennen satunnaisia eriä ja veroja vähennistöosuudella ja normaalin liiketoiminnan veroilla vähennettynä. Jakajana käytetään osakeantioikaistua keskimääräistä osakemäärää. Laskettaessa osakkeiden osakeantioikaistua keskimääräistä lukumäärää uusmerkinnässä merkityt osakkeet huomioidaan osakkeiden maksupäivästä alkaen. Konsernin omistamat omat osakkeet vähennetään osakemäärästä siitä päivästä alkaen, kun ne ovat tulleet konsernin omistukseen.

Laimennettua osakekohtaista tulosta laskettaessa osakkeiden lukumäärään lisätään se osakemäärä, johon oikeuttavia optioita on myönnetty ja vähennetään se osakemäärä, joka olisi voitu hankkia käypään hintaan merkinnästä saaduilla varoilla.

Käytetyt valuuttakurssit

	Keskikurssit			Vuoden lopun kurssit	
	2000	2001	2002	2001	2002
USD	0,924	0,896	0,945	0,881	1,049
SEK	8,446	9,256	9,159	9,301	9,153
NOK	8,114	8,049	7,510	7,952	7,276
GBP	0,609	0,622	0,629	0,609	0,651
CAD	1,371	1,387	1,483	1,408	1,655
JPY	99,530	108,734	118,066	115,330	124,390
AUD	1,589	1,732	1,737	1,728	1,856

Kehitys liiketoiminta-alueittain

2. Segmentti-informaatio

Kehitys liiketoiminta-alueittain

Tuhat e	2000	2001	2002
Liikevaihto			
Anestesia ja tehohoito	644 977	718 354	815 396
Terveysthuollon laitteet	145 014	176 305	216 754
Muut ⁽¹⁾	122 852	130 702	94 522
	912 843	1 025 361	1 126 671

Valmistusasteen mukaan tuloutettujen pitkäaikaishankkeiden osalta on tilikaudelle kirjattu tuotoksi 11 miljoonaa euroa (1 % liikevaihdesta).

Liikevoitto			
Anestesia ja tehohoito	60 342	104 814	133 593
Terveysthuollon laitteet	10 849	14 120	12 519
Muut ⁽¹⁾	18 705	13 044	1 001
Liikevoitto ennen kertaluonteisia eriä ja liikearvon poistoja	89 896	131 978	147 113

Liiketoiminnan kertaluonteiset tuotot ja kulut	6 177		-3 264
Liikearvon poistot	-16 344	-16 501	-17 383
Liikevoitto	79 729	115 477	126 466

Sitoutuneet nettovarot			
Anestesia ja tehohoito ⁽²⁾		482 272	517 657
Terveysthuollon laitteet ⁽²⁾		132 865	139 652
Muut ⁽¹⁾		116 252	155 230
Sitoutuneet nettovarot		731 389	812 539

Korottomat velat		234 248	294 582
Konsernin varat		965 637	1 107 121

Investoinnit			
Anestesia ja tehohoito	10 848	9 284	169 093
Terveysthuollon laitteet	27 164	18 557	14 851
Muut ⁽¹⁾	12 989	15 417	14 426
	51 001	43 258	198 370

Poistot			
Anestesia ja tehohoito	15 887	14 193	15 036
Terveysthuollon laitteet	2 154	2 888	4 505
Muut ⁽¹⁾	7 486	6 280	5 919
Liikearvon poistot	16 344	16 501	17 383
	41 871	39 861	42 844

Henkilöstö keskimäärin			
Anestesia ja tehohoito	3 477	3 355	3 779
Terveysthuollon laitteet	710	863	1 028
Muut ⁽¹⁾	1 018	1 099	843
	5 205	5 317	5 650

¹⁾ Sisältää konsernihallinnon ja myydyt liiketoiminnot.

²⁾ Sisältää liiketoiminta-alueille kohdistetut omaisuuserät korottomilla veloilla vähennettynä.

Toiminnan maantieteellinen jakautuminen

Tuhat e	2000	2001	2002
Liikevaihto			
Euroopan unioni	353 992	395 539	382 461
<i>josta Suomi</i>	97 230	104 292	82 074
Muu Eurooppa	41 549	47 264	37 822
Pohjois-Amerikka	390 142	442 712	532 211
Aasian ja Tyynenmeren alue	94 314	100 821	123 431
Muu maailma	32 847	39 024	50 746
	912 843	1 025 361	1 126 671
Sitoutuneet varat			
Euroopan unioni		387 498	377 964
<i>josta Suomi</i>		214 556	197 743
Muu Eurooppa		3 945	1 843
Pohjois-Amerikka		480 617	565 763
Aasian ja Tyynenmeren alue		51 446	53 839
Kohdistamattomat varat		42 131	107 711
		965 637	1 107 121
Investoinnit			
Euroopan unioni	40 229	35 452	22 882
<i>josta Suomi</i>	31 327	28 700	17 673
Muu Eurooppa	393	113	121
Pohjois-Amerikka	9 736	7 270	174 769
Aasian ja Tyynenmeren alue	644	423	598
	51 001	43 258	198 370
Henkilöstö keskimäärin			
Euroopan unioni	3 085	3 166	3 085
<i>josta Suomi</i>	1 931	1 990	1 886
Muu Eurooppa	109	139	96
Pohjois-Amerikka	1 733	1 729	2 166
Aasian ja Tyynenmeren alue	278	283	303
	5 205	5 317	5 650

Liikevaihto on kohdistettu maantieteellisille alueille asiakkaan sijaintimaan perusteella. Varat, investoinnit ja henkilöstö on kohdistettu konserniyhtiöittäin sijaintimaan mukaan.

3. Liiketoiminnan muut tuotot ja kulut

Tuhat e	2000	2001	2002
Liiketoiminnan muut tuotot			
Vuokratuotot	4 654	2 711	3 071
Komissiot ja muut tuotto-osuudet	6 155	646	603
Myyntivoitot	12 509	3 911	4 212
Ohmeda-yrityskauppa ⁽¹⁾	3 008		
Muut tuotot	5 252	3 219	5 134
	31 577	10 487	13 020

Tuhat e	2000	2001	2002
Liiketoiminnan muut kulut			
Vuokrattujen tilojen kulut	-2 680	-901	-1 103
Uudelleenjärjestelykulut ⁽²⁾	-5 219	-5 525	-22
Myyntitappiot	-762	-577	-851
Muut kulut	-2 080	-2 426	-1 486
	-10 741	-9 429	-3 463
Osuus osakkuusyritysten tuloksista	1 807	253	-268
Liiketoiminnan muut tuotot ja kulut yhteensä	22 643	1 311	9 289

¹⁾ syyskuussa 2000 Baxter Healthcare Corporationilta saadun Ohmeda-yrityskauppaan liittyvän kertasuorituksen perusteella tulokseen kirjattu osuus

²⁾ Vuonna 2000 käynnistetyt ja vuoden 2001 aikana toteutetun Datex-Ohmedan kannattavuuden parantamiseen tähdänneen ohjelman osalta kirjattiin uudelleenjärjestelykuluja vuonna 2001 5 525 tuhatta euroa ja vuonna 2000 5 219 tuhatta euroa.

Tuhat e	2000	2001	2002
Liiketoiminnan kertaluonteiset tuotot ja kulut			
Käyttöomaisuusosakkeiden myyntivoitot	4 851		
Liiketoiminnoista luopuminen	1 327		3 558
Spacelabs-yritykseen liittyvät uudelleenjärjestely- ja integraatiokulut			-6 822
Liiketoiminnan kertaluonteiset tuotot ja kulut yhteensä	6 177		-3 264
Pakolliset varaukset			
Varaus Spacelabs-yritykseen liittyvistä uudelleenjärjestelykuluista			9 652
Pakolliset varaukset yhteensä			9 652

4. Suunnitelman mukaiset poistot

Tuhat e	2000	2001	2002
Poistot tase-erittäin			
Aineettomat oikeudet	1 972	1 837	2 728
Liikearvo	16 344	16 501	17 383
Muut pitkävaikutteiset menot	1 792	1 591	1 825
Rakennukset ja rakennelmat	5 265	3 697	3 847
Koneet ja kalusto	16 498	16 236	17 062
	41 871	39 861	42 844
Poistot toiminnoittain			
Hankinta ja valmistus	7 037	8 397	9 093
Myynti ja markkinointi	4 400	3 921	4 272
Tutkimus ja tuotekehitys	1 523	1 429	1 880
Hallinto	10 990	9 350	9 090
Muu liiketoiminta	1 577	263	1 126
Liikearvo	16 344	16 501	17 383
	41 871	39 861	42 844

5. Rahoitustuotot ja -kulut

Tuhat e	2000	2001	2002
Osinkotuotot ⁽¹⁾	2 859	372	267
Korkotuotot ja muut rahoitustuotot			
Korkotuotot	2 026	4 285	5 027
Valuuttakurssivoitot ⁽²⁾	36 406	29 288	30 413
Muut rahoitustuotot	477	4	37
	38 909	33 577	35 477
Sijoitusten arvonalennukset			
Pitkäaikaisten sijoitusten arvonalennukset		-2 356	
Korkokulut ja muut rahoituskulut			
Korkokulut	-15 746	-11 161	-7 135
Valuuttakurssitappiot ⁽²⁾	-38 969	-31 904	-26 433
Muut rahoituskulut	-229	-343	-468
	-54 944	-43 409	-34 036
Osuus osakkuusyritysten tuloksista	-1	-84	-46
Rahoitustuotot ja -kulut yhteensä	-13 177	-11 899	1 661

¹⁾ Osinkotuotot yhtiöveronhyvityksineen vuonna 2001 sisältävät 38 tuhatta euroa ja vuonna 2000 851 tuhatta euroa osinkoina saatuja Instrumentarium Oyj:n osakkeita.

²⁾ liikevoimintaan liittyvistä valuuttamääräisistä varoista ja veloista sekä niiden ja ennakoitujen valuuttamääräisten kassavirtojen suojaamisesta aiheutuneet valuuttakurssivoitot ja -tappiot

6. Satunnaiset tuotot ja kulut

Tuhat e	2000	2001	2002
Satunnaiset tuotot			
Baxter Healthcare Corporationilta saadun kertasuorituksen aiheuttama vuosille 1998 ja 1999 kohdistuva liikearvopoistojen oikaisu	3 520		
Optiikkaliiketoiminnan myyntivoitto vähennettynä myynnin kuluilla			97 537
Verot			-20 988
	3 520		76 549
Satunnaiset kulut			
Instrumentariumin ja GE:n väliseen yhdistymissopimukseen liittyvät asiantuntijakulut			-10 320
Verot			2 993
			-7 327
Satunnaiset tuotot ja kulut yhteensä	3 520		69 222

7. Välittömät verot

Tuhat e	2000	2001	2002
Voitto ennen satunnaisia eriä			
Suomi	50 219	59 760	55 275
Ulkomat	16 334	43 818	72 852
	66 552	103 578	128 127

Tuhat e	2000	2001	2002
Välittömät verot			
Tilikauden verot			
Suomi	19 581	20 806	14 007
Ulkomaa	12 560	5 663	20 971
	32 141	26 469	34 977
Laskennalliset verot			
Suomi	-8 954	366	4 597
Ulkomaa	278	4 603	2 146
	-8 676	4 970	6 742
Välittömät verot yhteensä	23 465	31 438	41 720

Suomalaisen yhtiöverokannan mukaisen tuloveroasteen ja tuloslaskelman efektiivisen veroasteen (laskettu voitosta ennen satunnaisia eriä) merkittävimmät erot:

	2000	2001	2002
Suomalaisen yhtiöverokannan mukainen tuloveroaste	29 %	29 %	29 %
Konserniliikearvon poisto	6 %	4 %	3 %
Liiketappiot, joista ei ole kirjattu verosaamista	3 %	1 %	0 %
Edellisten tilikausien jaksotettujen verovelkojen oikaisut	-8 %	-1 %	2 %
Ulkomaisten tytäryhtiöiden vero, joka ylittää suomalaisen yhtiöverokannan mukaisen veron	6 %	2 %	2 %
Hyödynnetyt vahvistetut tappiot, joista ei kirjattu verosaamista	-1 %	-5 %	-3 %
Efektiivinen veroaste voitosta ennen satunnaisia eriä	35 %	30 %	33 %

8. Tulos/osake

Tuhat e	2000	2001	2002
Tulos/osake ilman osakeoptioiden laimennusvaikutusta			
Voitto ennen satunnaisia eriä	66 552	103 578	128 127
Vähemmistöosuus tilikauden tuloksesta	-29	-4	128
Välittömät verot	-23 465	-31 438	-41 720
	43 059	72 136	86 535
Osakeantioikaistu osakemäärä keskimäärin (1 000 kpl)	47 960	47 946	47 980
Tulos/osake, e	0,90	1,50	1,80
Tulos/osake osakeoptioiden laimennusvaikutus huomioiden			
Voitto ennen satunnaisia eriä	66 552	103 578	128 127
Vähemmistöosuus tilikauden tuloksesta	-29	-4	128
Välittömät verot	-23 465	-31 438	-41 720
	43 059	72 136	86 535
Osakeantioikaistu osakemäärä keskimäärin (1 000 kpl)	47 960	48 170	49 744
Tulos/osake laimennusvaikutuksella, e	0,90	1,50	1,74

9. Lisätietoja kassavirtalaskelmaan

Tuhat e	2000	2001	2002
Seuraavilla kirjauksilla muutetaan tuloslaskelman suoriteperusteiset erät kassaperusteisiksi sekä perutaan erät, jotka esitetään muualla kassavirtalaskelmassa:			
Oikaisut tilikauden voittoon			
Poistot	41 871	39 861	42 844
Vaihto-omaisuuden arvonalennukset	9 154	9 730	7 211
Saamisten ja pysyvien vastaavien arvonalennukset	1 697	1 815	-769
Yhtiöiden ja liiketoimintojen myynneistä syntyneet myyntivoitot (-), tappiot (+)	-9 829		-81 802
Muiden pysyvien vastaavien myynneistä syntyneet myyntivoitot (-), tappiot (+)	-6 752	-967	-1 434
Realisoitumattomat kurssivoitot (-), tappiot (+)	-22 939	-13 789	-3 663
Välittömät verot	23 465	31 438	41 720
Korkokulut	15 746	11 161	7 135
Osinkotuottoina saadut omat osakkeet	-613	-27	
Ohmeda-yrityskauppa ⁽¹⁾	-6 528		
Yhdistymissopimukseen liittyvät asiantuntijakulut			7 327
Muut oikaisut	3	456	172
Oikaisut yhteensä	45 275	79 678	18 740

Käyttöpääoman muutos

Vaihto-omaisuuden lisäys (-), vähennys (+)	-5 712	-8 040	-2 261
Myyntisaamisten lisäys (-), vähennys (+)	-36 247	-20 868	-2 335
Muiden lyhytaikaisten saamisten lisäys (-), vähennys (+)	-8 654	5 365	-5 785
Ostovelkojen lisäys (+), vähennys (-)	5 846	-1 180	-8 381
Muiden korottomien velkojen lisäys (+), vähennys (-)	15 152	12 252	12 517
Käyttöpääoman muutos yhteensä	-29 615	-12 471	-6 246

Lisätietoja riville Ostetut yhtiöt ja liiketoiminnot:

Ostetut yhtiöt ja liiketoiminnot

Pysyvät vastaavat	1 165	2 645	10 671
Vaihtuvat vastaavat ilman rahoja ja pankkisaamisia	9 793	9 638	146 073
Vastattavaksi otetut velat	-9 463	-3 475	-69 706
Liikearvo	19 100	8 172	41 023
Maksettu kauppahinta ⁽²⁾	20 594	16 980	128 061

Lisätietoja riville Myytyt yhtiöt ja liiketoiminnot:

Myydyt yhtiöt ja liiketoiminnot

Pysyvät vastaavat	35 257		23 973
Vaihtuvat vastaavat ilman rahoja ja pankkisaamisia	1 837		28 613
Velat	-295		-10 244
Myyntivoitto	7 371		80 462
Kauppahintasaaminen ja maksamattomat verot			14 850
Saatu kauppahinta ⁽³⁾	44 170		137 655

¹⁾ syyskuussa 2000 Baxter Healthcare Corporationilta saadun Ohmeda-yrityskauppaan liittyvän kertasuorituksen perusteella liiketoiminnan muihin tuottoihin ja satunnaisiin tuottoihin kirjatut erät

²⁾ vähennettynä hankittujen yhtiöiden kassavaroilla

³⁾ vähennettynä myytyjen yhtiöiden kassavaroilla ja kauppahintaan kohdistuvilla maksetuilla veroilla ja muilla kuluilla

10. Aineettomat ja aineelliset hyödykkeet

Tuhat e	2001	2002
Aineettomat hyödykkeet		
Aineettomat oikeudet		
Hankintameno 1.1.	26 047	9 341
Kauden investoinnit	946	12 032
Yritysostot	353	7
Yritysmyyntit		-711
Muut vähennykset ja siirrot tase-erien välillä	-19 050	4 512
Muuntoero	1 044	-1 153
Hankintameno 31.12.	9 341	24 026
Kertyneet poistot 1.1.	21 000	4 795
Tilikauden poisto	1 837	2 728
Yritysostojen kertyneet poistot		5
Yritysmyyntien kertyneet poistot		-400
Muiden vähennysten kertyneet poistot	-19 023	1 658
Muuntoero	982	-300
Kertyneet poistot 31.12.	4 795	8 487
Kirjanpitoarvo 31.12.	4 545	15 539
Liikearvo		
Hankintameno 1.1.	340 531	346 993
Kauden investoinnit	1 601	
Yritysostot	6 723	41 023
Yritysmyyntit		-8 892
Muut vähennykset ja siirrot tase-erien välillä	-1 179	-835
Muuntoero	-682	-1 204
Hankintameno 31.12.	346 993	377 085
Kertyneet poistot 1.1.	75 841	91 353
Tilikauden poisto	16 501	17 383
Yritysostojen kertyneet poistot	148	
Yritysmyyntien kertyneet poistot		-7 611
Muiden vähennysten kertyneet poistot	-1 180	-2 557
Muuntoero	43	-186
Kertyneet poistot 31.12.	91 353	98 382
Kirjanpitoarvo 31.12.	255 640	278 703
Muut pitkävaikutteiset menot		
Hankintameno 1.1.	10 916	15 849
Kauden investoinnit	1 973	3 146
Yritysostot	333	552
Yritysmyyntit		-4 744
Muut vähennykset ja siirrot tase-erien välillä	2 565	-2 362
Muuntoero	63	-507
Hankintameno 31.12.	15 849	11 935
Kertyneet poistot 1.1.	6 664	10 087
Tilikauden poisto	1 591	1 825
Yritysostojen kertyneet poistot		205
Yritysmyyntien kertyneet poistot		-2 459
Muiden vähennysten kertyneet poistot	1 800	-1 994
Muuntoero	31	-254
Kertyneet poistot 31.12.	10 087	7 410
Kirjanpitoarvo 31.12.	5 763	4 524

Tuhat e	2001	2002
Aineelliset hyödykkeet		
Maa- ja vesialueet		
Hankintameno 1.1.	6 012	6 083
Kauden investoinnit	35	
Yritysostot	4	
Yritysmyyntit		-446
Muut vähennykset ja siirrot tase-erien välillä		-412
Muuntoero	31	-94
Hankintameno 31.12.	6 083	5 131
Kirjanpitoarvo 31.12.	6 083	5 131
Rakennukset ja rakennelmat		
Hankintameno 1.1.	90 146	97 939
Kauden investoinnit	7 903	4 101
Yritysostot	206	
Yritysmyyntit		-5 862
Muut vähennykset ja siirrot tase-erien välillä	-1 448	344
Muuntoero	1 132	-3 869
Hankintameno 31.12.	97 939	92 653
Kertyneet poistot 1.1.	31 725	35 144
Tilikauden poisto	3 697	3 847
Yritysmyyntien kertyneet poistot		-643
Muiden vähennysten kertyneet poistot	-832	-259
Muuntoero	555	-1 867
Kertyneet poistot 31.12.	35 144	36 223
Kirjanpitoarvo 31.12.	62 794	56 430
Koneet ja kalusto		
Hankintameno 1.1.	148 332	150 196
Kauden investoinnit	10 638	14 363
Yritysostot	1 457	71 315
Yritysmyyntit		-18 986
Muut vähennykset ja siirrot tase-erien välillä	-13 889	-20 221
Muuntoero	3 658	-16 859
Hankintameno 31.12.	150 196	179 808
Kertyneet poistot 1.1.	103 642	106 420
Tilikauden poisto	16 236	17 062
Yritysostojen kertyneet poistot		62 169
Yritysmyyntien kertyneet poistot		-8 579
Muiden vähennysten kertyneet poistot	-16 305	-25 526
Muuntoero	2 847	-14 070
Kertyneet poistot 31.12.	106 420	137 476
Kirjanpitoarvo 31.12.	43 775	42 332
Ennakkomaksut ja keskeneräiset hankinnat		
Hankintameno 1.1.	2 748	3 127
Kauden investoinnit	5 049	9 179
Vähennykset ja siirrot tase-erien välillä	-5 039	-8 173
Muuntoero	369	-1 342
Kirjanpitoarvo 31.12.	3 127	2 792

11. Sijoitukset

Tuhat e	2001	2002
Osuus osakkuusyrietyksissä		
Hankintameno 1.1.	1 609	1 904
Lisäykset	217	360
Muuntoero	77	234
Hankintameno 31.12.	1 904	2 497
Pääomaosuusoikaisu 1.1.	-1 572	-1 828
Osuus osakkuusyrietysten tuloksista	169	-314
Tilikauden aikana saadut osingot	-472	
Siirrot tase-erien välillä	125	46
Muuntoero	-77	-234
Pääomaosuusoikaisu 31.12.	-1 828	-2 330
Osuus osakkuusyrietyksissä 31.12.	75	167
Osakkuusyrietyksiin sisältyy vielä poistamatta olevaa konserniliikearvoa 93 tuhatta euroa.		
Muut osakkeet ja osuudet		
Hankintameno 1.1.	18 664	15 152
Lisäykset	6	6 035
Yritysosotot	2	1 177
Yritysmyynnit		-4 024
Muut vähennykset	-3 643	-2 276
Muuntoero	123	-94
Kirjanpitoarvo 31.12.	15 152	15 969
Muut osakkeet ja osuudet jakautuvat:		
Julkisesti noteeratut osakkeet	805	153
Kiinteistöosakkeet	10 442	8 903
Muut osakkeet ja osuudet	3 904	6 913
	15 152	15 969

Julkisesti noteerattujen osakkeiden markkina-arvo 31.12.2002 oli 1 245 tuhatta euroa ja 31.12.2001 3 303 tuhatta euroa.

12. Korolliset ja korottomat saamiset

Tuhat e	2001	2002
Pitkäaikaiset korolliset saamiset		
Lainasaamiset	19 129	17 918
	19 129	17 918
Pitkäaikaiset korottomat saamiset		
Lainasaamiset omistusyhteisyrityksiltä	85	131
Pitkäaikaiset myyntisaamiset	3 921	4 279
	4 006	4 410
Lyhytaikaiset korolliset saamiset		
Lainasaamiset	1 389	1 238
	1 389	1 238
Lyhytaikaiset korottomat saamiset		
Myyntisaamiset	288 106	308 511
Lainasaamiset	134	
Muut saamiset	19 754	23 503
Siirtosaamiset	18 530	41 878
	326 524	373 892
Siirtosaamisten jakauma erittäin		
Jaksotetut korot ja johdannaisten kurssierot	1 510	12 635
Verosaatavat	3 483	8 432
Osatuloutetut projektit		8 105
Menoennakot	13 537	12 706
	18 530	41 878

13. Oma pääoma

Osakepääoma

Instrumentarium Oyj:n rekisteröity osakepääoma 31.12.2002 oli 96 524 276 euroa ja se jakaantui 48 262 138 osakkeeseen. Osakkeilla on yhtäläinen äänioikeus, ja ne tuottavat osakkeenomistajille yhtäläiset oikeudet yhtiön omaisuuteen ja voitonjakoon.

Yhtiön yhtiöjärjestyksen mukaan vähimmäispääoma on 35 miljoonaa euroa ja enimmäispääoma 140 miljoonaa euroa.

Omat osakkeet

Instrumentarium-konsernin omistuksessa oli tilikauden lopussa 222 722 kpl Instrumentarium Oyj:n osakkeita, jotka on saatu osinkoina vuosina 1999, 2000 ja 2001. Omat osakkeet on kirjattu taseen pitkäaikaisiin sijoituksiin 4 062 tuhannen euron hankintamenoon. Omien osakkeiden osuus Instrumentarium Oyj:n osakepääomasta ja äänimäärästä on 0,46 %.

Osakkeiden määrä	Osingon- maksupäivä	Keskikurssi ⁽¹⁾ e	Hankintahinta, tuhat e
175 656	6.8.1999	19,36	3 401
1 368	30.9.1999	15,93	22
2 052	21.3.2000	16,03	33
41 936	14.4.2000	13,83	580
1 710	9.4.2001	15,58	27
222 722			4 062

¹⁾ Keskikurssi perustuu saatujen osakkeiden osingonmaksupäivän kaupankäynnillä painotettuun osakeantioikaistuuun keskiarvoon.

Henkilökunnan optio-oikeudet

Vuoden 1998 optio-ohjelma

Ylimääräisen yhtiökokouksen 17.6.1998 hyväksymän osakeoptio-ohjelman mukaisesti konsernin avainhenkilöille ja hallituksen jäsenille on osana yhtiön kannustinjärjestelmää annettu osakeoptioita. Optio-ohjelman ehtojen mukaan osakeoptioita myönnetään enintään 1 300 000 kappaletta, joista 390 000 merkitään kirjaimella A, 390 000 kirjaimella B ja 520 000 kirjaimella C. Osana vuoden 2001 optio-ohjelman ehtoja, yhtiön kokonaan omistaman tytäryhtiön hallussa olleet vuoden 1998 optio-ohjelman mukaiset, 500 000 osakkeen merkintään oikeuttaneet optiot jätettiin käyttämättä ja mitätöitiin. Voimassa olevilla osakeoptioilla voidaan optio-ohjelman ehtojen mukaisesti merkitä yhteensä enintään 2 516 449 kappaletta yhtiön osakkeita. Optioilla merkittävässä oleva osakemäärä on oikaistu vuonna 1998 toteutetun uusmerkinnän ja vuonna 2002 toteutetun rahastoannin johdosta kertoimella 2,3922.

Optiotodistukset	Myönnetyt	Merkittävässä olevat osakkeet	Merkintäaika	Osakeantioikaistu
	optio-oikeudet			merkintähinta ⁽¹⁾
	31.12.2002			e
A-kirjaimella merkityt	292 500	699 718	1.6.2001-30.6.2006	18,14
B-kirjaimella merkityt	299 553	716 590	1.6.2002-30.6.2006	16,32
C-kirjaimella merkityt	430 200	1 029 124	1.6.2003-30.6.2006	14,77
Yhteensä	1 022 253	2 445 432		

¹⁾ Merkintähinta perustuu yhtiön Helsingin Pörssissä aikaisemmin noteeratun B-osakkeen kaupankäynnillä painotettuun osakeantioikaistuun keskiarvoon optio-ohjelman ehtoissa määriteltyjen ajanjaksojen aikana, joka A-kirjaimella merkittyjen optiotodistusten osalta oli 1.8.-31.10.1998, B-kirjaimella merkittyjen optiotodistusten osalta 1.11.1998-31.1.1999 ja C-kirjaimella merkittyjen optiotodistusten osalta 1.2.-30.4.1999.

Vuoden 2001 optio-ohjelma

Varsinaisen yhtiökokouksen 26.3.2001 hyväksymän osakeoptio-ohjelman mukaisesti konsernin avainhenkilöille on osana yhtiön kannustinjärjestelmää annettu osakeoptioita. Osakeoptioita myönnetään enintään 860 000 kappaletta, joista 430 000 merkitään kirjaimella A ja 430 000 kirjaimella B. Optioilla voi optio-ohjelman ehtojen mukaisesti merkitä Instrumentarium Oyj:n osakkeita yhteensä enintään 1 720 000 kappaletta. Optioilla merkittävässä oleva osakemäärä on oikaistu vuonna 2002 toteutetun rahastoannin johdosta kertoimella 2,00. Optio-ohjelman ehtojen mukaisesti osakeoptioilla 2001A ja 2001B merkittävän osakkeen merkintähintaa alennetaan merkintähinnan määrätymisjakson alkamisen jälkeen ja ennen osakemerkintää jaettavien, hallituksen määrittämien, tavanomaisesta osinkopolitiikasta poikkeavien erityisosinkojen määrällä kunkin osingonjaon täsmäytyspäivänä.

Optiotodistukset	Myönnetyt	Merkittävässä olevat osakkeet	Merkintäaika	Osakeantioikaistu
	optio-oikeudet			merkintähinta ⁽¹⁾
	31.12.2002			e
A-kirjaimella merkityt	399 800	799 600	1.12.2003-30.6.2007	17,27
B-kirjaimella merkityt	171 000	342 000	1.12.2004-30.6.2007	21,54
Yhteensä	570 800	1 141 600		

¹⁾ Merkintähinta perustuu yhtiön Helsingin Pörssissä noteeratun osakkeen kaupankäynnillä painotettuun osakeantioikaistuun keskiarvoon optio-ohjelman ehtoissa määriteltyjen ajanjaksojen aikana, joka A-kirjaimella merkittyjen optiotodistusten osalta oli 1.4.-30.6.2001 ja B-kirjaimella merkittyjen optiotodistusten osalta 1.10.-31.12.2001

Työsuhteen päättyessä ennen osakemerkinnän alkamista muun kuin eläkkeellejäämisen tai kuoleman johdosta, sekä vuoden 1998 että vuoden 2001 optio-ohjelman mukaisten optio-oikeuksien haltijan on tarjottava optioitaan, joiden merkintäaika ei ole vielä alkanut, takaisin yhtiölle ilman, että optioihin mahdollisesti kertynyttä arvoa hyvitetäisiin. Tämä ei vuoden 1998 optio-ohjelman osalta koske niitä yhtiön hallituksen jäseniä, jotka eivät ole työsuhteessa yhtiöön tai päätoimisesti yhtiön palveluksessa.

Jakokelpoiset varat

Tuhat e	2001	2002
Konsernitaseen mukaiset jakokelpoiset varat vuoden lopussa olivat:		
Kertyneet voittovarot	285 084	325 493
Tilikauden tulos	72 136	155 757
Tilinpäätössiirtojen kertymän oman pääoman osuus	-21 998	-21 431
	335 223	459 820

Emoyhtiön jakokelpoiset varat 31.12.2002 olivat 432 177 tuhatta euroa.

Instrumentariumin ja GE:n yhdistymissopimus

Instrumentariumin ja GE:n 18.12.2002 solmiman yhdistymissopimuksen mukaan GE tekee tarjouksen kaikista Instrumentariumin optioista. Vuoden 1998 A-optioiden tarjoushinta on 52,29 euroa optiolta, vuoden 1998 B-optioiden 56,65 euroa optiolta ja vuoden 1998 C-optioiden 60,36 euroa optiolta. Vuoden 2001 optioiden tarjoushinta on 45,46 euroa A-optiolta ja 36,92 euroa B-optiolta. Lisäksi Instrumentarium on sitoutunut olemaan jakamatta yhtiön tytäryhtiöille annettuja tai niiden hallussa olevia optio-oikeuksia, lukuunottamatta sellaisia optio-oikeuksia, jotka on jo aiemmin myönnetty jollekin työntekijälle, joka on ne menettänyt.

14. Laskennalliset verosaamiset ja -velat

Tuhat e	2001	2002
Laskennalliset verosaamiset		
Yhdistelytoimenpiteistä	10 538	8 835
Jaksotuseroista	15 899	37 901
Laskennallisen verosaamisen oikaisu	-12 026	-5 718
	14 411	41 018
Laskennalliset verovelat		
Tilinpäätössiirroista	8 985	8 753
Jaksotuseroista	13 571	5 295
	22 556	14 048

Vahvistettuja tappioita ulkomaisissa tytäryhtiöissä oli 31.12.2002 yhteensä noin 7 700 tuhatta euroa, joista noin 670 tuhatta euroa ei vanhene ja loput vanhenevat vuosien 2003 ja 2019 välillä. Vahvistettuja tappioita 31.12.2001 oli 25 480 tuhatta euroa. Vahvistettuja tappioita hyödynnettiin vuonna 2002 noin 16 200 tuhatta euroa ja vuonna 2001 noin 19 300 tuhatta euroa.

15. Pitkäaikainen vieras pääoma

Tuhat e	2001	2002
Pitkäaikainen korollinen vieras pääoma		
Lainat rahoituslaitoksilta	130 036	30 953
Muut velat	84	8
	130 120	30 961
Pitkäaikainen koroton vieras pääoma		
Muut velat	7 000	9 387
	7 000	9 387
Pitkäaikainen vieras pääoma yhteensä	137 120	40 348
Taseen 31.12.2002 pitkäaikaiset lainat erääntyvät seuraavasti:	Vuonna 2004	481
	2005	271
	2006	17
	2007	181
	2008	2
	Tämän jälkeen	39 395
		40 348

Yhtiöllä on ollut syndikoitu 300 miljoonan Yhdysvaltain dollarin (286 miljoonan euron) lainalimiitti heinäkuusta 1998 lähtien. Lainalimiitin juoksu-aika on seitsemän vuotta ja se lyhennetään viidessä erässä kuuden kuukauden välein viidennen vuoden lopusta alkaen. Syndikoitu lainalimiitti on monivaluuttainen. Limiitti ei ollut käytössä 31.12.2002. Korko perustuu LIBOR-noteeraukseen. Viidennen vuoden jälkeen korkomarginaali nousee 0,225 %:sta 0,25 %:iin kahden jäljellä olevan vuoden ajaksi. Luotonvarausprovisio käyttämättömälle limiitille on 0,10 % vuodessa. Lainalimiitin ehtoihin sisältyy eräitä varauksia velkaantumisaseteeseen, panttioikeuksiin, liiketoimintojen muutoksiin, fuusioihin ja varojen luovutuksiin liittyen.

Yhtiöllä on ollut 30 miljoonan euron laina Nordic Investment Bankilta joulukuusta 2002 lähtien. Lainan juoksuaika on noin kymmenen vuotta ja se maksetaan takaisin yhdessä erässä juoksuajan lopussa. Korke perustuu EURIBOR-noteeraukseen ja marginaali on 0,45 %. 31.12.2002 korko oli 3,39 %. Lainalmiitin ehtoihin sisältyy eräitä varauksia velkaantumisasteeseen, panttioikeuksiin, liiketoimintojen muutoksiin, fuusioihin ja varojen luovutuksiin liittyen.

16. Lyhytaikainen vieras pääoma

Tuhat e	2001	2002
Lyhytaikainen korollinen vieras pääoma		
Lainat rahoituslaitoksilta	14 518	15 021
Yritystodistukset	63 683	111 831
Muut velat	448	1 654
	78 649	128 507

Keskikorko taseen lyhytaikaisille korollisille veloille oli 3,1 % 31.12.2002 ja 4,0 % 31.12.2001.

Instrumentariumilla on luotto- ja luottolimiittijärjestelyjä tiettyjen pankkien kanssa. Käyttämätön luottolimiitti oli yhteensä 9 940 tuhatta euroa 31.12.2002.

Tuhat e	2001	2002
Lyhytaikainen koroton vieras pääoma		
Saadut ennakot	3 836	8 295
Ostovelat	58 673	59 954
Muut velat	16 563	16 555
Siirtovelat	125 619	176 691
	204 691	261 495

Lyhytaikainen vieras pääoma yhteensä	283 340	390 001
---	---------	---------

Siirtovelkojen jakauma erittäin

Palkkajaksotukset	39 542	50 023
Jaksotetut tuloverot	18 288	41 096
Muut eläke-etuudet	28 731	29 044
Takuuvaraukset	7 591	11 389
Muut	31 468	45 140
	125 619	176 691

17. Vastuut ja vastuusitoumukset

Tuhat e	2001	2002
Omasta puolesta		
Yleisvakuudeksi annetut kiinteistökiinnitykset	3 364	
Takaukset	10 207	36 167
Muut vastuut	8 642	10 047
	22 213	46 214
Eläkevastuut		
Muut eläkevastuut	249	250
	249	250
Vastuut ja vastuusitoumukset yhteensä	22 462	46 464

Takaisinostovelvoitteisiin liittyvät yhtiön vastuusitoumukset olivat 31.12.2002 noin 82 tuhatta euroa ja 31.12.2001 noin 405 tuhatta euroa.

18. Vuokravastuut

Konsernin vähimmäisvuokrat ja leasingmaksut koostuvat yli vuoden pituisista, pääasiassa ei-irtisanottavista vuokra- ja leasingsopimuksista.

Maksu vuodelta, tuhat e	Rahoitusleasing	Käyttöleasing	Yhteensä
2003	328	14 805	15 134
2004	248	11 916	12 164
2005	138	9 042	9 180
2006	10	974	984
2007		485	485
myöhemmin		1 000	1 000
Yhteensä	725	38 221	38 946

19. Rahoitusinstrumentit

Rahoitusriskien hallinta ja johdannaissopimukset

Konsernin rahoitusriskien hallintaa ohjaa Instrumentarium Oyj:n hallituksen käsittelemä ja hyväksymä rahoituspolitiikka. Riskienhallinnan tavoitteena on tunnistaa ja hallita riskipositiot, mitata riskit ja suojautua niiltä tarkoituksenmukaisesti ja kustannustehokkaasti. Konsernin rahoitusriskit jakaantuvat valuutta-, korko-, osake-, maksuvalmius- ja luottoriskeihin.

Markkinariski

Rahoituksen markkinariskeiltä suojautumiseen käytetään erilaisia johdannaissopimuksia, pääasiassa valuuttatermiinisopimuksia ja valuuttaoptioita sekä korkofutuuereja, -terminejä, -optioita ja koronvaihtosopimuksia. Valuutta- ja korkojohdannaissopimuksilla pienennetään valuuttakurssien ja korkojen vaihtelun aiheuttamia markkinariskejä muodostamalla vastakkaisia positioita. Vipuvaikutteisia (leveraged) johdannaisia ei käytetä.

Konsernin valuuttaposiitiota hallinnoidaan keskitetysti. Suojaukseen käytettävät valuuttajohdannaissopimukset arvostetaan käypään arvoon ja realisoitumattomat voitot ja tappiot tuloutetaan. Valuuttariskeiltä, jotka kohdistuvat myyntisaamisiin, ostovelkoihin sekä niiden aina 9 kuukauteen asti ennakoituihin valuuttamääräisiin kassavirtoihin, suojaudutaan pääasiassa valuuttatermiinisopimuksilla ja valuuttaoptioilla. Valuuttariskien kannalta konsernin tärkein valuutta on Yhdysvaltain dollari. Ulkomaisten tytäryhtiöiden omia pääomia suojataan valuuttamääräisillä lainoilla.

Konsernin korkoposiitiota hallinnoidaan keskitetysti. Suojaukseen käytettävät korkojohdannaissopimukset arvostetaan käypään arvoon ja realisoitumattomat voitot ja tappiot tuloutetaan.

Johdannaissopimuksia solmitaan suojaamaan tietty erä tai samankaltaisia eriä. Johdannaissopimusten tehokkuutta mitataan sekä suojautumisen yhteydessä että koko niiden voimassaolon ajan. Suojauslaskentaperiaatetta (hedge accounting) noudatetaan vain silloin, kun johdannaissopimus pienentää suojattuun erään liittyvää riskiä ja johdannaissopimus on alunperin tarkoitettu nimenomaan tietyn erän suojaukseen. Jos johdannaissopimus ei enää täytä suojaustarkoituksen perusteita, siitä syntyvät voitot tai tappiot tuloutetaan. Jos ennakoitu liiketoimi ei toteudu, siihen liittyvä johdannaissopimus arvostetaan käypään arvoon, ja mahdolliset voitot tai tappiot tuloutetaan. Jos johdannaissopimus myydään tai puretaan ennen sen erääntymistä, voitot tai tappiot tuloutetaan vasta suojatun erän tulouttamisen yhteydessä.

Konsernin markkinakelpoiset osakesijoitukset ovat vähäisiä. Niiden hintariskiä ei suojata.

Maksuvalmiusriski

Konsernin tavoitteena on pitää maksuvalmiutensa jatkuvasti liiketoimintojensa vaatimalla tasolla. Konsernilla on taseeseen sisältyvien likvidien varojen lisäksi käyttämättömiä luottolimiittejä.

Luottoriski

Rahoitustoimintaan liittyvää luottoriskiä hallitaan tekemällä sopimuksia ainoastaan sellaisten vastapuolien kanssa, joiden luottokelpoisuus on hyvä. Hyväksytyille vastapuolille annetaan raha- ja aikamääräiset luottolimitit, ja niiden luottokelpoisuutta seurataan jatkuvasti.

Kirjanpitoarvo, nimellisarvo ja käypä arvo

Seuraavassa taulukossa esitetään konsernin valuutta- ja korkojohdannaissopimusten nimelliset pääoma-arvot, käyvät arvot, luottoriskit ja kirjanpitoarvot 31.12.2002 ja 31.12.2001. Taseen ulkopuolisten instrumenttien nimellisellä pääoma-arvolla mitataan vuoden lopussa olevien transaktioiden määrää, eikä se vastaa konsernin luotto- tai markkinariskiä. Taulukossa esitettävä luottoriski vastaa konsernin kirjanpidollista kokonaistappion vaaraa näissä transaktioissa, jos kaikki osapuolet laiminlyövät sopimusvelvoitteensa. Konsernin luotto- ja markkinariski muuttuu korkojen ja valuuttakurssien muuttuessa. Käyvät arvot perustuvat tarkoituksenmukaisiin ja yleisesti käytössä oleviin hinnoittelumalleihin, joissa käytetään tilinpäätöspäivien markkina-arvoja. Vaikka alla olevassa

taulukossa esitetään konsernin valuutta- ja korkojohdannaissopimusten nimelliset pääoma-arvot, käyvät arvot ja luottoriskit, ne eivät edusta voittoja ja tappioita niistä positioista ja transaktioista, jotka on tarkoitettu suojata näillä valuutta- ja korkojohdannaissopimuksilla. Rahoitusinstrumentteja purettaessa realisoituvat voitot ja tappiot sekä niiden taustalla oleviin positioihin liittyvät voitot tai tappiot riippuvat todellisista markkinaolosuhteista instrumenttien jäljellä olevan juoksuajan aikana.

31.12.2002 päättäneeltä tilikaudelta

Tuhat e	Nimellinen pääoma-arvo	Käypä arvo	Luottoriski	Kirjanpitoarvo
Valuuttajohdannaiset				
Ostoterminit	74 660	-716		-716
Myyntiterminit	286 923	12 254	12 254	12 254
Ostetut optiot	40 362	97	97	97
Asetetut optiot	39 227	-25		-25

31.12.2001 päättäneeltä tilikaudelta

Tuhat e	Nimellinen pääoma-arvo	Käypä arvo	Luottoriski	Kirjanpitoarvo
Valuuttajohdannaiset				
Ostoterminit	55 018	1 333	1 333	1 333
Myyntiterminit	90 233	-1 162		-1 162
Ostetut optiot	20 240	124	124	124
Asetetut optiot	20 378	-47		-47
Korkojohdannaiset				
Futuurisopimukset	50 000	-16		-16
Ostetut optiot	1 491			

Muiden rahoitusinstrumenttien käypä arvo

Lyhytaikaisten rahoituserien tasearvojen arvioidaan vastaavan käypää arvoa.

Osakkuusyhtiösakkeet ovat ei-noteerattuja osakkeita. Niiden kirjanpitoarvon arvioidaan vastaavan käypää arvoa.

Pitkäaikaisten lainojen ja saatavien käypä arvo on arvioitu käyttäen vastaavanpituisten ja -ehtoisten lainojen markkinakorkoa. Pitkäaikaisten velkojen, pitkäaikaisten saatavien, lainasaamisten ja -velkojen tasearvo ei olennaisesti poikkea niiden markkina-arvosta.

20. Henkilöstökulut ja henkilöstön lukumäärä

Tuhat e	2000	2001	2002
Henkilöstökulut			
Hallituksen jäsenille sekä toimitusjohtajille maksetut palkat ja palkkiot	3 671	4 163	5 589
Palkat ja palkkiot yhteensä	245 069	258 973	285 938
Eläkekulut	19 822	29 289	29 274
Muut henkilösivukulut	29 089	30 768	44 716
	293 980	319 030	359 928

Henkilöstön lukumäärä

Henkilöstö, keskimäärin	5 205	5 317	5 650
Henkilöstö, vuoden lopussa	5 217	5 386	5 325

Johdon eläkejärjestelyt

Instrumentarium Oyj:hin työsuhteessa olevilla hallituksen jäsenillä on oikeus siirtyä eläkkeelle 60 vuotta täytettyään. Konserniin kuuluvien yhtiöiden toimitusjohtajien eläkeikä määräytyy kunkin maan paikallisen lainsäädännön mukaan.

21. Osake-erittely

Tytäryhtiöt	Maa	Konsernin
		omistuosuus % 31.12.2002
Anestesia ja tehohoito		
Datex-Ohmeda Pty. Ltd.	Australia	100,0
Datex-Ohmeda S.L.	Espanja	100,0
Datex-Ohmeda B.V.	Hollanti	100,0
Datex-Ohmeda (India) Pvt. Ltd.	Intia	100,0
Datex-Ohmeda Ltd.	Iso-Britannia	100,0
Instrumentarium UK Ltd.	Iso-Britannia	100,0
Datex-Ohmeda S.p.A.	Italia	100,0
Datex-Ohmeda K.K.	Japani	100,0
Datex-Ohmeda (Canada) Inc.	Kanada	100,0
Datex-Ohmeda A/S	Norja	100,0
Datex-Ohmeda S.A.S	Ranska	100,0
Instrumentarium AB	Ruotsi	100,0
Datex-Ohmeda GmbH	Saksa	100,0
Datex-Ohmeda Pte. Ltd.	Singapore	100,0
Datex-Ohmeda, Inc.	Yhdysvallat	100,0
Spacelabs Medical Products Pty.Ltd	Australia	100,0
Spacelabs Medical S.A.	Espanja	100,0
Spacelabs Medical Trading Co.	Guam	100,0
Spacelabs Medical Limited	Hong Kong	100,0
Spacelabs Medical Private Ltd.	Intia	100,0
Spacelabs Medical Ltd.	Iso-Britannia	100,0
Spacelabs Medical s.r.l.	Italia	100,0
Spacelabs Medical Products GmbH	Itävalta	100,0
Spacelabs Medical Instruments (Tianjin) Co. Ltd.	Kiina	100,0
Shanghai Burdick Medical Instrument Co., Ltd	Kiina	56,0
Spacelabs Medical S.A. De C.V.	Meksiko	100,0
Spacelabs Medical S.A.S	Ranska	100,0
Spacelabs Medical AB	Ruotsi	100,0
Spacelabs Medical GmbH	Saksa	100,0
Spacelabs Pte. Ltd.	Singapore	100,0
Spacelabs Medical Ltd.	Taiwan	100,0
Spacelabs International, Inc. Delaware	Yhdysvallat	100,0
Spacelabs Medical Data Corporation	Yhdysvallat	100,0
SMD Software, L.L.C. Washington	Yhdysvallat	55,0
Spacelabs Burdic, Inc. Delaware	Yhdysvallat	100,0
Deio B.V.	Hollanti	100,0
Deio Ltd.	Iso-Britannia	100,0
Deio s.r.l.	Italia	100,0
Deio (Canada) Inc.	Kanada	100,0
Deio S.A.S	Ranska	100,0
Deio AB	Ruotsi	100,0
Deio GmbH	Saksa	100,0
Deio Pte. Ltd.	Singapore	100,0
Deio Oy	Suomi	97,6
Deiobox Oy	Suomi	100,0
Deio Holdings, Inc.	Yhdysvallat	100,0
Deio, Inc.	Yhdysvallat	100,0

Tytäryhtiöt	Maa	Konsernin
		omistusosuus % 31.12.2002
Terveydenhuollon laitteet		
Instrumentarium Imaging Italia s.r.l.	Italia	100,0
Instrumentarium Imaging France S.A.R.L.	Ranska	100,0
Instrumentarium Dental GmbH	Saksa	100,0
Instrumentarium Imaging Ziehm GmbH	Saksa	100,0
Instrumentarium Imaging Inc.	Yhdysvallat	100,0
Instrumentarium Imaging Ziehm, Inc.	Yhdysvallat	100,0
Soredex, Inc.	Yhdysvallat	100,0
SIA Instrumentarium Medical	Latvia	100,0
Medko Medical Oy	Suomi	100,0
Instrumentarium Medical OÜ	Viro	100,0
Muut		
Datia Holdings B.V.	Hollanti	100,0
Eksperimentarium Oy	Suomi	100,0
Oy Dentaldepot Ab	Suomi	99,97
Oy Metava Ab	Suomi	100,0
Medko Oy	Suomi	100,0
Sotem Oy	Suomi	100,0
Urtsni Oy	Suomi	100,0
Kiinteistö Oy Lahti Puustellintie 3	Suomi	100,0
Litonii Gärd Ab	Suomi	90,0
Bostads Ab Hafnia	Suomi	73,0
Instrumentarium Holdings, Inc.	Yhdysvallat	100,0
Sentinel Wireless Incorporated	Yhdysvallat	30,0
Konsernin omistusosuus % 31.12.2002		
Osakkuusyhtiöt	Maa	
Abmin Technologies Oy	Suomi	42,5
Intensium Oy	Suomi	48,0
IBD Holdings LLC	Yhdysvallat	50,0

22. Instrumentariumin ja GE:n yhdistymissopimus

Instrumentarium ja General Electric solmivat 18.12.2002 yhdistymissopimuksen, jonka mukaan GE tekee tarjouksen ostaa Instrumentariumin koko osakekannan hintaan 40 euroa osakkeelta käteisenä. Ostotarjousinnan lisäksi osakkeenomistajat voivat saada 0,70 euron osakekohtaisen osingon ilman, että sillä on vaikutusta tarjoushintaan. Jos osinko ylittää 0,70 euroa osakkeelta, tarjoushintaa alennetaan 0,70 euron ylittävällä määrällä. Ostotarjous tuli voimaan 14.1.2003 ja se päättyi 11.4.2003, jollei sitä jatketa tai keskeytetä. Sekä Instrumentarium Oyj:n että General Electric Companyn hallitukset ovat hyväksyneet yhdistymissopimuksen.

Kaupan toteutumisen, jonka odotetaan tapahtuvan vuoden 2003 aikana, edellytyksenä on, että tarjous hyväksytään vähintään 80 %:sesti, että yhdistymisen toteuttamiseen saadaan tarvittavat viranomaisluvut, ja että muut tavanomaiset ehdot täytyvät. Yhdistymissopimuksen sisältöä on kuvattu tarkemmin Instrumentariumin virallisessa tilinpäätöksessä. Yksityiskohtaisempia tietoja yhdistymissopimuksesta sekä ostotarjouksesta on GE:n laatimassa tarjousesitteessä, joka on saatavissa ostotarjouksen järjestäjältä Nordea Securities Corporate Finance Oy:ltä sekä Nordea Pankki Suomi Oyj:n omaisuuspalvelukontto-reista. Yhdysvalloissa esite on saatavissa GE:n Yhdysvaltojen tiedotusasiemieheltä Morrow & Co. Inc:ltä.

Emoyhtiön tuloslaskelma

Tuhat e	2001	2002
Liikevaihto	291 179	261 876
Hankinnan ja valmistuksen kulut	-151 626	-138 225
Bruttokate	139 553	123 651
Myyntin ja markkinoinnin kulut	-37 400	-26 734
Tuotekehityksen kulut	-26 855	-28 077
Hallinnon kulut	-21 311	-29 134
Liiketoiminnan muut tuotot ja kulut	4 289	9 127
Liikevoitto	58 276	48 833
Rahoitustuotot ja -kulut	18 881	7 768
Voitto ennen satunnaisia eriä	77 157	56 600
Satunnaiset tuotot ja kulut	-10 735	69 826
Voitto satunnaisten erien jälkeen	66 422	126 426
Tilinpäätössiirrot	3 383	1 596
Välittömät verot	-14 772	-32 118
Tilikauden voitto	55 033	95 904

Emoyhtiön tase

VASTAAVAA

Tuhat e	31.12.2001	31.12.2002
PYSYVÄT VASTAAVAT		
Aineettomat hyödykkeet	8 467	7 737
Aineelliset hyödykkeet	50 903	47 908
Sijoitukset saman konsernin yrityksissä	521 719	477 769
Sijoitukset omistusyhteisyrityksissä	649	981
Muut sijoitukset	24 249	28 211
Pysyvät vastaavat yhteensä	605 986	562 606
VAIHTUVAT VASTAAVAT		
Vaihto-omaisuus	33 489	23 897
Saamiset	283 932	356 031
Rahat ja pankkisaamiset	2 483	32 295
Vaihtuvat vastaavat yhteensä	319 904	412 222
VASTAAVAA YHTEENSÄ	925 890	974 829

VASTATTAVAA

Tuhat e	31.12.2001	31.12.2002
OMA PÄÄOMA		
Osakepääoma	48 169	97 075
Ylikurssirahasto	110 778	68 296
Omien osakkeiden rahasto	62	62
Kertyneet voittovarot	310 164	336 273
Tilikauden voitto	55 033	95 904
Oma pääoma yhteensä	524 206	597 610
Tilinpäätössiirtojen kertymä	28 624	27 029
VIERAS PÄÄOMA		
Pitkäaikainen vieras pääoma	125 884	30 541
Lyhytaikainen vieras pääoma	247 175	319 648
Vieras pääoma yhteensä	373 059	350 190
VASTATTAVAA YHTEENSÄ	925 890	974 829

Emoyhtiön oman pääoman muutokset

Tuhat e	Osake- pääoma	Ylikurssi- rahasto	Omien osakkeiden rahasto	Kertyneet voittovarot	Yhteensä
Tasearvo 31.12.2000	48 169	110 778	42	334 183	493 172
Siirto omien osakkeiden rahastoon			20	-20	
Osingot				-23 974	-23 974
Lahjoitukset				-25	-25
Tilikauden voitto				55 033	55 033
Tasearvo 31.12.2001	48 169	110 778	62	365 197	524 206
Rahastoanti	48 169	-48 169			
Merkinnät optio-oikeuksilla, rekisteröidyt	187	1 435			1 622
Merkinnät optio-oikeuksilla, rekisteröimättömät ⁽¹⁾	550	4 251			4 802
Osingot				-28 899	-28 899
Lahjoitukset				-25	-25
Tilikauden voitto				95 904	95 904
Tasearvo 31.12.2002	97 075	68 296	62	432 177	597 610

¹⁾ rekisteröity 16.1.2003

Osakkeet ja osakkeenomistajat

Osakepääoma ja osakkeet

Instrumentarium Oyj:n rekisteröity osakepääoma 31.12.2002 oli 96 524 276 euroa ja se jakaantui 48 262 138 osakkeeseen. Yhtiöjärjestyksen mukainen vähimmäispääoma on 35 000 000 euroa ja enimmäispääoma on 140 000 000 euroa. Osakkeilla on yhtäläinen äänioikeus, ja ne tuottavat osakkeenomistajille yhtäläiset oikeudet yhtiön omaisuuteen ja voitonjakoon.

Yhtiön yhtiöjärjestys sisältää lunastusvelvollisuutta koskevan lausekkeen, jonka mukaan osakkeenomistaja, jonka osuus yhtiön kaikista osakkeista saavuttaa tai ylittää yhden kolmasosan (1/3) tai puolet (1/2), on velvollinen lunastamaan muiden osakkeenomistajien vaatimuksesta näiden osakkeet. Yhtiöjärjestys sisältää tarkemmat määräykset lunastusvelvollisuudesta.

Noteeraukset pörseissä

Instrumentarium Oyj:n osakkeet on noteerattu Helsingin Pörssissä vuodesta 1971 alkaen. Yhtiöllä on yksi pörssilistattu osakesarja (HEX: INS1V) ja yhtiön toimiala pörssin päälistalla on tietoliikenne ja elektroniikka. ADR-osaketodistukset on noteerattu Yhdysvalloissa NASDAQin listalla vuodesta 1983 lähtien (NASDAQ: INMRY). Yksi ADR-osaketodistus vastaa yhtä osaketta. Vuoden 2002 lopussa NASDAQin listalla oli 318 487 ADR-osaketodistusta.

Optio-oikeudet

Instrumentarium Oyj:llä on osana konsernin kannustusjärjestelmää kaksi optio-ohjelmaa, joihin liittyvät optiotodistukset oikeuttavat merkitsemään Instrumentarium Oyj:n osakkeita. Vuoden 1998 optio-ohjelmaan perustuen on konsernin avainhenkilöille, emoyhtiön hallituksen jäsenille sekä Instrumentarium Oyj:n kokonaan omistamalle tytäryhtiölle annettu yhteensä 1 300 000 optiotodistusta, joista vuonna 2001 on mitätöity yhteensä 209 013 optiotodistusta. Vuoden 2001 optio-ohjelmaan perustuen on konsernin avainhenkilöille sekä Instrumentarium Oyj:n kokonaan omistamalle tytäryhtiölle annettu yhteensä 860 000 optiotodistusta (ks. myös sivu 28). Voimassa olevien optiotodistusten enimmäismäärä on 1 911 940 ja lunastettuina ne vastaavat 8,07 %:a yhtiön osakkeista ja äänimäärästä.

Johdon osakeomistus

Instrumentarium Oyj:n hallituksen jäsenten ja toimitusjohtajan sekä heidän määräysvallassaan olevien yhteisöjen omistuksessa oli vuodenvaihteessa 127 878 kpl Instrumentarium Oyj:n osakkeita, jotka vastaavat 0,26 %:a yhtiön osakkeista ja äänivallasta. Hallituksen jäsenten ja toimitusjohtajan hallussa olevat optiotodistukset vastaavat 0,34 %:a yhtiön osakkeista ja äänimäärästä.

Omien osakkeiden omistus

Instrumentarium-konsernin omistuksessa oli vuoden 2002 lopussa 222 722 kpl omia osakkeita, jotka on saatu osinkoina vuosina 1999–2001.

Hallituksen valtuudet

Instrumentarium Oyj:n hallituksella on valtuutus päättää enintään 2 400 000 oman osakkeen hankkimisesta voitonjakoon käytettävissä olevilla varoilla sekä kaikkien hallitukselle annettujen hankintavaltuuksien perusteella hankittujen ja yhtiöllä muutoin jo olevien omien osakkeiden, määrältään yhteensä enintään 2 400 000 osaketta, luovuttamisesta. Lisäksi hallituksella on valtuutus korottaa osakepääomaa enintään 4 800 000 osakkeen uusmerkinnällä yhdessä tai useammassa erässä osakkeenomistajien merkintätuoikeudesta poikkeamalla. Valtuutukset ovat voimassa vuoden 2003 varsinaiseen yhtiökokoukseen saakka, kuitenkin enintään 25.3.2003 asti.

Hallitus ei ole kuluneen tilikauden aikana päättänyt omien osakkeiden ostamisesta tai luovuttamisesta eikä osakepääoman korottamisesta yhtiökokoukselta saamiensa valtuuksien nojalla. Hallituksella ei ole kuluneella tilikaudella ollut valtuuksia vaihtovelkakirja- tai optiolainojen liikkeelle laskemiseen.

Osakassopimukset

Hallituksen tiedossa ei ole yhtiön osakkeita koskevia sopimuksia.

Osakeomistuksen jakautuminen 31.12.2002

Osakkeita, kpl	Omistajien lukumäärä	%:a osakkeista	Osakemäärä, kpl	%:a osakkeista ja äänistä
1–100	5 693	29,9	324 659	0,7
101–500	7 653	40,1	1 935 375	4,0
501–1 000	2 359	12,4	1 704 871	3,5
1 001–5 000	2 626	13,8	5 692 249	11,8
5 001–10 000	362	1,9	2 531 890	5,2
yli 10 000	374	2,0	36 058 106	74,7
Arvo-osuusrekisterin selvityslistalla			14 988	0,0
Yhteensä	19 067	100,0	48 262 138	100,0

Osakkeenomistajat ryhmittäin 31.12.2002

Ryhmä	Lukumäärä, kpl	Osakemäärä, kpl	%:a osakkeista ja äänistä
Yritykset			
Julkiset yritykset	8	20 326	0,0
Yksityiset yritykset	817	4 150 147	8,6
Rahoitus- ja vakuutuslaitokset	108	4 737 560	9,8
Julkisyhteisöt	76	4 645 879	9,6
Voittoa tavoittelemattomat yhteisöt	493	5 587 943	11,6
Kotitaloudet	17 446	13 938 479	28,9
Ulkomaat	107	330 798	0,7
Hallintarekisteröidyt osakkeet	12	14 836 018	30,7
Arvo-osuusrekisterin selvityslistalla		14 988	0,0
Yhteensä	19 067	48 262 138	100,0

Suurimmat osakkeenomistajat 31.12.2002

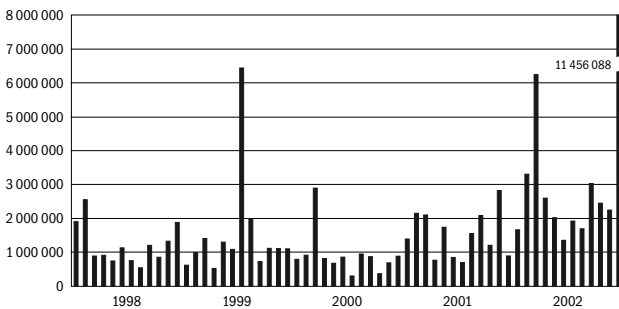
Osakas	Osakemäärä, kpl	%:a osakkeista ja äänistä
1. Tapiola-yhtiöt	1 686 298	3,5
<i>Keskinäinen Eläkevakuutusyhtiö Tapiola</i>	704 530	1,5
<i>Keskinäinen Vakuutusyhtiö Tapiola</i>	605 778	1,3
<i>Keskinäinen Henkivakuutusyhtiö Tapiola</i>	282 216	0,6
<i>Yritysten Henkivakuutusyhtiö Tapiola</i>	93 774	0,2
2. Keskinäinen Eläkevakuutusyhtiö Ilmarinen	1 040 692	2,2
3. Folkhälsan	694 690	1,4
4. Kuntien eläkevakuutus	609 578	1,3
5. Etra-Invest Oy	555 550	1,2
6. Keskinäinen Henkivakuutusyhtiö Suomi	539 600	1,1
7. Vakuutusosakeyhtiö Henki-Sampo	533 300	1,1
8. Instrumentariumin Tiedesäätiö s.r.	521 438	1,1
9. Suomen Kulttuurirahasto	480 648	1,0
10. Kansaneläkelaitos	420 470	0,9
11. Suomalainen Lääkäri-seura Duodecim	400 732	0,8
12. H. Kuningas & Co Oy Ab	385 696	0,8
13. Medical Investment Trust Oy (MIT)	375 100	0,8
14. Inez och Julius Polins Fond	326 000	0,7
15. Valtion Eläkerahasto	310 000	0,6
16. Pohjola-Yhtymä Oyj	287 000	0,6
<i>Vahinkovakuutusosakeyhtiö Pohjola</i>	280 000	0,6
<i>A-Vakuutus</i>	7 000	0,0
17. Evald ja Hilda Nissin Säätiö	258 250	0,5
18. Jenny ja Antti Wihurin Rahasto	230 022	0,5
19. Eläkesäätiö Polaris Pensionsstiftelse	226 816	0,5
20. Medko Oy ⁽¹⁾	217 592	0,5
	10 099 472	20,9
Hallintarekisteröidyt osakkeet	14 836 018	30,7
Muut osakkaat yhteensä	23 326 648	48,3
Yhteensä	48 262 138	100,0

¹⁾ kuuluu Instrumentarium-konserniin, ei äänioikeutta yhtiökokouksessa

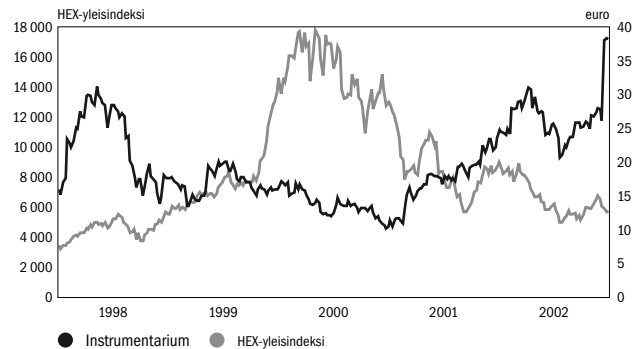
Osakeannit vuodesta 1988

Korotustapa	Merkintäaika	Osakeantisuhde tai merkitsijä	Merkintä- hinta, e	Uusien osakkeiden lukumäärä	Osakkeita yhteensä
Rahastoanti	22.1.-23.2.88	5:1 A	-	839 025 A	6 229 025
Rahastoanti	22.1.-23.2.88	5:1 Bs	-	68 917 Bs	6 297 942
Rahastoanti	22.1.-23.2.88	5:1 Bv	-	170 058 Bv	6 468 000
Suunnattu	22.1.-23.2.88	henkilökunta	21,86	82 000 Bs	6 550 000
Suunnattu	22.6.88	yritysosto	37,51	86 000 Bs	6 636 000
Suunnattu	22.12.88	yritysosto	36,66	14 100 Bs	6 650 100
Suunnattu	23.6.92	yritysosto	50,46	66 667 A	6 716 767
Nimellisarvon muutos	21.4.94	1:2 A	-	5 100 817 A	11 817 584
Nimellisarvon muutos	21.4.94	1:2 B	-	1 615 950 B	13 433 534
Rahastoanti	21.4.94	2:1 A	-	5 100 817 A	18 534 351
Rahastoanti	21.4.94	2:1 B	-	1 615 950 B	20 150 301
Suunnattu	9.5.96	optiotodistukset	13,17	13 500 B	20 163 801
Uusmerkintä	4.12.-18.12.98	51:10 B	23,55	3 920 570 B	24 084 371
Rahastoanti	2.4.02	1:1	-	24 084 371	48 168 742
Uusmerkintä	15.4.02	optiotodistukset	18,14	1 434	48 170 176
Uusmerkintä	29.4.02	optiotodistukset	18,14	28 465	48 198 641
Uusmerkintä	13.6.02	optiotodistukset	18,14	7 892	48 206 533
Uusmerkintä	1.8.02	optiotodistukset	16,32	9 919	48 216 452
Uusmerkintä	10.9.02	optiotodistukset	18,14	2 870	48 219 322
Uusmerkintä	5.11.02	optiotodistukset	18,14	8 611	48 227 933
Uusmerkintä	5.11.02	optiotodistukset	16,32	4 784	48 232 717
Uusmerkintä	29.11.02	optiotodistukset	18,14	4 544	48 237 261
Uusmerkintä	29.11.02	optiotodistukset	16,32	24 877	48 262 138

Osakkeiden vaihtomäärät



Osakkeen kurssikehitys Helsingin Pörssissä



Osakepääoma ja osakekohtaiset tunnusluvut 1998–2002

		1998	1999	2000	2001	2002
Osakepääoma 31.12.	milj. e	81,0	96,3	96,3	96,4	97,1
Osakekannan markkina-arvo 31.12.	milj. e	843,7	777,5	503,5	1 126,7	1 834,1
Osakeantioikaistu osakemäärä keskimäärin						
Ilman optioiden laimennusvaikutusta	1 000 kpl	42 119	48 097	47 960	47 946	47 980
Optioiden laimennusvaikutus huomioiden	1 000 kpl	42 648	48 219	47 960	48 170	49 744
Osakeantioikaistu osakemäärä 31.12.	1 000 kpl	48 169	47 992	47 948	47 946	48 039
Konsernin hallussa olevat osakkeet	1 000 kpl	-	177	221	222	222
Osakkeenomistajien määrä		9 457	19 080	20 332	18 243	19 067
Tulos/osake	e	0,37	0,35	0,90	1,50	1,80
Tulos/osake laimennusvaikutuksella	e	0,37	0,35	0,90	1,50	1,74
Tulos/osake U.S.GAAP	e	0,10	0,27	1,68	1,49	3,48
Tulos/osake laimennusvaikutuksella U.S.GAAP	e	0,11	0,27	1,68	1,48	3,42
Oma pääoma/osake	e	8,79	9,21	9,79	10,81	13,48
Osinko/osake	e	0,29	0,34	0,40	0,60	4,70*
100-vuotisjuhlaosinko/osake	e	-	-	0,10	-	-
Osinko/tulos	%	78,6	97,1	55,6	39,9	260,6*
P/E-luku **		47,7	46,8	11,7	15,6	21,2
Osinkotuotto **	%	1,7	2,1	4,8	2,6	12,3*
Osakeantikorjattu kurssikehitys						
Helsingin Pörssissä						
B-osake ***						
Ylin kurssi	e	32,28	20,25	18,42	23,75	39,00
Alin kurssi	e	13,77	13,20	9,93	10,45	20,50
Keskikurssi	e	21,02	16,89	14,20	17,62	28,65
Kurssi 31.12.	e	17,57	16,20	10,50	23,50	38,18
A-osake						
Ylin kurssi	e	31,60	20,50	-	-	-
Alin kurssi	e	13,77	12,55	-	-	-
Keskikurssi	e	22,10	17,74	-	-	-
Kurssi 31.12.	e	17,49	-	-	-	-
NASDAQ, ADR						
Ylin kurssi	USD	33,96	21,75	18,50	22,20	39,75
Alin kurssi	USD	16,38	14,50	8,75	9,50	20,14
Keskikurssi	USD	25,27	17,20	12,39	17,86	26,50
Kurssi 31.12.	USD	20,23	15,50	10,25	20,98	39,20
Osakeantikorjatut vaihtomäärät						
Helsingin Pörssissä						
B-osake ***						
Osuus osakkeiden määrästä	kpl	7 253 206	5 847 992	11 055 904	18 287 722	40 003 887
Osuus osakkeiden määrästä	%	63,0	31,5	23,0	38,0	83,3
A-osake						
Osuus osakkeiden määrästä	kpl	7 477 598	12 605 484	-	-	-
Osuus osakkeiden määrästä	%	24,4	41,2	-	-	-
NASDAQissa						
ADR						
Osuus osaketodistusten määrästä	kpl	75 233	23 476	55 960	144 595	553 591
Osuus osaketodistusten määrästä	%	39,9	13,8	29,8	69,4	173,8

* hallituksen ehdotus

** laskettu B-osakkeelle vuonna 1998

*** 20.12.1999 alkaen vain yksi osakesarja

Taloudellinen kehitys 1998–2002

		1998	1999	2000	2001	2002
Liikevaihto	milj. e	654,4	773,5	912,8	1 025,4	1 126,7
Muutos edellisestä vuodesta	%	45,1	18,2	18,0	12,3	9,9
Ulkomainen liikevaihto	milj. e	512,2	665,1	815,6	921,1	1 044,6
Osuus liikevaihdosta	%	78,3	86,0	89,3	89,8	92,7
Liikevoitto ennen kertaluonteisia eriä ja liikearvon poistoja	milj. e	28,6	59,8	89,9	132,0	147,1
Osuus liikevaihdosta	%	4,4	7,7	9,8	12,9	13,1
Liikevoitto	milj. e	42,2	46,7	79,7	115,5	126,5
Osuus liikevaihdosta	%	6,5	6,0	8,7	11,3	11,2
Rahoitustuotot ja -kulut	milj. e	-11,8	-15,5	-13,2	-11,9	1,7
Voitto ennen satunnaisia eriä	milj. e	30,4	31,2	66,6	103,6	128,1
Osuus liikevaihdosta	%	4,7	4,0	7,3	10,1	11,4
Voitto ennen satunnaisia eriä verojen jälkeen	milj. e	15,8	16,6	43,1	72,1	86,4
Osuus liikevaihdosta	%	2,4	2,1	4,7	7,0	7,7
Satunnaiset erät	milj. e	-	30,9	3,5	-	69,2
Voitto satunnaisten erien jälkeen	milj. e	30,4	62,0	70,1	103,6	197,3
Osuus liikevaihdosta	%	4,7	8,0	7,7	10,1	17,5
Välittömät verot	milj. e	14,6	14,6	23,5	31,4	41,7
Tilikauden voitto	milj. e	15,8	47,5	46,6	72,1	155,8
Osuus liikevaihdosta	%	2,4	6,1	5,1	7,0	13,8
Investoinnit	milj. e	393,7	27,6	51,0	43,3	198,4
Osuus liikevaihdosta	%	60,2	3,6	5,6	4,2	17,6
Suunnitelman mukaiset poistot	milj. e	38,8	44,6	41,9	39,9	42,8
Tuotekehityskulut	milj. e	39,7	53,3	63,8	66,6	83,4
Osuus liikevaihdosta	%	6,1	6,9	7,0	6,5	7,4
Osingot	milj. e	14,2	16,1	24,0	28,9	228,1 *
Oma pääoma ja vähemmistöosuus	milj. e	423,7	445,6	473,2	522,6	653,1
Korolliset nettovelat	milj. e	264,4	296,0	225,5	185,0	103,1
Taseen loppusumma	milj. e	925,8	945,1	940,7	965,6	1 107,1
Sijoitetun pääoman tuotto (ROI)	%	10,2	6,6	10,8	16,0	17,7
Oman pääoman tuotto (ROE)	%	4,2	3,8	9,5	14,6	14,8
Omavaraisuusaste	%	46,0	47,1	50,3	54,1	59,3
Gearing	%	62,4	67,0	48,1	35,7	15,9
Henkilöstö keskimäärin		4 513	5 172	5 205	5 317	5 650

* hallituksen ehdotus

Tunnuslukujen laskentaperusteet

Sijoitetun pääoman tuotto-% (ROI)	=	$\frac{\text{Voitto ennen satunnaisia eriä} + \text{korkokulut ja muut korollisen vieraan pääoman kulut}}{\text{Taseen loppusumma - omat osakkeet - korottomat velat}} \times 100$ <p>(keskimäärin vuoden aikana)</p>
Oman pääoman tuotto-% (ROE)	=	$\frac{\text{Voitto ennen satunnaisia eriä - välittömät verot}}{\text{Oma pääöma - omat osakkeet + vähemmistöosuus}} \times 100$ <p>(keskimäärin vuoden aikana)</p>
Omavaraisuusaste (%)	=	$\frac{\text{Oma pääöma - omat osakkeet + vähemmistöosuus}}{\text{Taseen loppusumma - omat osakkeet - saadut ennakot}} \times 100$
Gearing (%)	=	$\frac{\text{Korolliset nettovelat}}{\text{Oma pääöma - omat osakkeet + vähemmistöosuus}} \times 100$
Osakekannan markkina-arvo	=	$\text{Osakkeiden lukumäärä 31.12. vähennettynä omilla osakkeilla} \times \text{osakkeen viimeinen kaupantekokurssi 31.12.}$
Tulos/osake	=	$\frac{\text{Voitto ennen satunnaisia eriä - välittömät verot} -/+ \text{vähemmistöosuus tilikauden tuloksesta}}{\text{Osakeantioikaistu osakemäärä keskimäärin vähennettynä omilla osakkeilla}}$
Oma pääöma/osake	=	$\frac{\text{Oma pääöma - omat osakkeet}}{\text{Osakeantioikaistu osakemäärä 31.12. vähennettynä omilla osakkeilla}}$
Osinko/osake	=	$\frac{\text{Nimellisosinko/osake}}{\text{Tilikauden aikana ja sen jälkeen toteutettujen osakeantien oikaisukertoimien tulo}}$
Osinko/tulos (%)	=	$\frac{\text{Osinko/osake}}{\text{Tulos/osake}} \times 100$
P/E-luku	=	$\frac{\text{Osakeantioikaistu viimeinen kaupantekokurssi 31.12.}}{\text{Tulos/osake}}$
Osinkotuotto-%	=	$\frac{\text{Osinko/osake}}{\text{Osakkeen viimeinen kaupantekokurssi 31.12.}} \times 100$

Instrumentarium Oyj:n osakkeenomistajille

Olemme tarkastaneet Instrumentarium Oyj:n kirjanpidon, tilinpäätöksen ja hallinnon tilikaudelta 1.1.–31.12.2002. Hallituksen ja toimitusjohtajan laatima tilinpäätös sisältää toimintakertomuksen sekä konsernin ja emoyhtiön tuloslaskelman, taseen ja liitetiedot. Suorittamamme tarkastuksen perusteella annamme lausunnon tilinpäätöksestä ja hallinnosta.

Tilintarkastus on suoritettu hyvän tilintarkastustavan mukaisesti. Kirjanpitoa sekä tilinpäätöksen laatimisperiaatteita, sisältöä ja esittämistapaa on tällöin tarkastettu riittävässä laajuudessa sen toteamiseksi, ettei tilinpäätös sisällä olennaisia virheitä tai puutteita. Hallinnon tarkastuksessa on selvitetty hallituksen jäsenten sekä toimitusjohtajan toiminnan lainmukaisuutta osakeyhtiölain säännösten perusteella.

Lausuntonamme esitämme, että tilinpäätös on laadittu kirjanpitolain sekä tilinpäätöksen laatimista koskevien muiden säännösten ja määräysten mukaisesti. Tilinpäätös antaa kirjanpitolaissa tarkoitetulla tavalla oikeat ja riittävät tiedot konsernin sekä emoyhtiön toiminnan tuloksesta ja taloudellisesta asemasta. Tilinpäätös konsernitilinpäätöksineen voidaan vahvistaa sekä vastuuvapaus myöntää emoyhtiön hallituksen jäsenille ja toimitusjohtajalle tarkastamaltamme tilikaudelta. Hallituksen esitys jakokelpoisten varojen käsittelystä on osakeyhtiölain mukainen.

Helsingissä 10. päivänä helmikuuta 2003

PricewaterhouseCoopers Oy
KHT-yhteisö

Heikki Lassila
KHT

22.10.2003 klo 9.00

INSTRUMENTARIUM OSAVUOSIKATSAUS 1.1.–30.9.2003

Instrumentariumin tammi–syyskuun tulos kasvoi. General Electricin Instrumentariumin osakkeita ja optioita koskevan ostotarjouksen mukainen kauppa toteutettiin 9.10.2003.

- **Liikevaihto 729,8 milj. euroa (v. 2002: 772,0 milj. euroa)**
- **Liikevoitto ennen kertaluonteisia eriä ja liikearvon poistoja 95,0 milj. euroa (84,7 milj. euroa)**
- **Voitto ennen satunnaisia eriä 77,9 milj. euroa (69,6 milj. euroa)**
- **Tulos osaketta kohti 1,03 euroa (0,94 euroa)**

General Electricin Instrumentariumia koskevan ostotarjouksen tulos

General Electricin kaikkia Instrumentariumin osakkeita ja optio-oikeuksia koskevan ostotarjouksen hyväksymiseen liittynyt vähimmäisehto täyttyi 30.9.2003 päättyneen ostotarjouksen voimassaoloaikana. Ostotarjouksessa tarjotut osakkeet edustavat noin 95,7 % Instrumentariumin liikkeeseen laskemista osakkeista ja niiden tuottamasta äänimäärästä pois lukien Instrumentariumin hallussa olevat omat osakkeet. Ostotarjouksessa tarjotut optio-oikeudet edustavat noin 98,2 % Instrumentariumin liikkeeseen laskemista optio-oikeuksista. Ostotarjouksen vähimmäisehdon täytyttyä, Instrumentariumin osakkeiden ja optio-oikeuksien kauppa toteutettiin 9.10.2003. General Electric on ilmoittanut tekevänsä Instrumentariumin osakkeita koskevan arvopaperimarkkinalain mukaisen lunastustarjouksen sekä Instrumentariumin yhtiöjärjestykseen perustuvan lunastustarjouksen. Lisäksi General Electric on aloittanut toimenpiteet koskien osakeyhtiölakiin perustuvaa lunastusoikeuttaan Instrumentariumin muiden osakkeenomistajien omistamien osakkeiden lunastamiseksi.

Konsernin liikevaihto ja tulos

Instrumentariumin tammi–syyskuun liikevaihto oli 729,8 milj. euroa (772,0 milj. euroa), mikä oli 5 % viime vuoden vastaavaa ajanjaksoa vähemmän. Anestesia- ja tehohoitoliiketoiminnan liikevaihto kasvoi 10 % johtuen pääasiallisesti Spacelabs Medical -yrityskaupan ja Medko Medicalin merkittävien projektitoimitusten vaikutuksesta. Terveystieteiden laitteen liiketoiminta-alueen liikevaihto jäi kokonaisuudessaan hieman vertailukautta alhaisemmaksi. Diagnostisten kuvantamislaitteiden liikevaihto pieneni viimevuotisesta, mutta vastasyntyneiden hoitolaitteiden myynti sen sijaan kasvoi. Konserniliikevaihdon pienentymiseen vaikutti viime vuonna myydyt liiketoiminnat. Lisäksi euron keskikurssin noin 20 %:n vahvistumisella suhteessa Yhdysvaltain dollariin oli liikevaihtoa alentava vaikutus.

Liikevoitto ennen kertaluonteisia eriä ja liikearvon poistoja oli 95,0 milj. euroa (84,7 milj. euroa). Liikevoitto kasvoi selvästi Anestesian ja tehohoidon liiketoiminta-alueella. Terveystieteiden laitteen liiketoiminta-alueella liikevoitto sen sijaan jäi viimevuotisesta alhaisemmaksi. Viime vuonna myytyjen liiketoimintojen positiivinen vaikutus vertailukauden lukuihin pienensi konsernin

22.10.2003 klo 9.00

liikevoiton kasvua. Liiketoiminnan muut tuotot olivat nettomääräisesti 10,5 milj. euroa (5,4 milj. euroa), koostuen pääasiallisesti käyttöomaisuuden myyntivoitoista sekä vuokratuotoista.

Voitto ennen satunnaisia eriä oli 77,9 milj. euroa (69,6 milj. euroa). Kertaluonteiset kulut olivat 5,9 milj. euroa (2,5 milj. euroa), ja ne muodostuivat Spacelabs Medical -yrityskaupan uudelleenjärjestely- ja integraatiokuluista. Rahoitustuotot ja -kulut olivat 1,7 milj. euroa positiiviset (0,4 milj. euroa), mikä oli seurausta valuuttasuojauksen positiivisesta tuloksesta.

Voitto satunnaisten erien jälkeen oli 65,1 milj. euroa (67,5 milj. euroa). Satunnaiset kulut verovaikutus huomioon otettuna olivat 12,7 milj. euroa (2,1 milj. euroa), ja ne muodostuivat Instrumentariumin ja GE:n solmiman yhdistymissopimuksen aiheuttamista kuluista. Tulos osaketta kohti oli 1,03 euroa (0,94 euroa).

Kehitys liiketoiminta-alueittain

Anestesia ja tehohoito

Anestesia ja tehohoito -liiketoiminta-alueen liikevaihto kasvoi 10 % ja oli 587,3 milj. euroa (533,5 milj. euroa). Liikevaihdon kasvu perustui Spacelabs Medical -yritysostoon sekä Medko Medicalin merkittäviin projektitoimituksiin alkuvuoden aikana. Medko Medicalin osuus liiketoiminta-alueen liikevaihdon kasvusta oli yli kolmannes.

Tuotealueittain tarkasteltuna liikevaihto kasvoi Spacelabs Medical -yrityskauppaan perustuen eniten potilasvalvontalaitteissa. Myös huolto- sekä tarvikeliiketoiminnan liikevaihto kasvoi. Integroitujen anestesiajärjestelmien ja anestesiakoneiden liikevaihto jäi sen sijaan viimevuotista pienemmäksi, vaikka myynti vertailukelpoisin valuuttakurssein kasvoikin.

Markkina-alueittain tarkasteltuna liikevaihto kasvoi Pohjois-Amerikassa ja Euroopassa. Aasian-Tyynenmeren alueella liikevaihto sen sijaan laski. Yhdysvalloissa myynti paikallisessa valuutassa lisääntyi kaikkien myyntikanavien osalta: anestesiassa, tehohoidossa sekä huolto- ja tarvikeliiketoiminnassa. Anestesiassa myynnin lisäys perustui lähinnä anestesiakonemyynnin kasvuun. Tehohoidossa ja osittain huolto- ja tarvikeliiketoiminnassa kasvu perustui viime vuonna tehtyyn yritysostoon. Liikevaihdon kasvu Euroopassa perustui pitkälti Datex-Ohmedan ja Spacelabs Medicalin potilasvalvontalaitteiden myynnin kasvuun. Anestesia ja tehohoito -liiketoiminta-alueen liikevaihdosta Pohjois-Amerikan osuus oli 48 %, Euroopan 33 %, Aasian-Tyynenmeren alueen 11 % ja muun maailman 8 %.

Anestesia ja tehohoito -liiketoiminta-alueen liikevoitto ennen kertaluonteisia eriä ja liikearvon poistoja oli 86,8 milj. euroa (70,8 milj. euroa). Liikevoiton parantuminen perustui pääasiassa liikevaihdon lisääntymiseen sekä kiinteiden kustannusten liikevaihtoa hitaampaan kasvuun. Panostukset leikkaussaleihin ja tehohoito-osastoille tietojärjestelmiä tarjoavan Deion kehittämiseen pienensivät liiketoiminta-alueen liikevoittoa 4,7 milj. euroa (6,5 milj. euroa).

22.10.2003 klo 9.00

Terveydenhuollon laitteet

Terveydenhuollon laitteet -liiketoiminta-alueen liikevaihto oli 142,3 milj. euroa (144,7 milj. euroa) ja jäi vertailukautta 2 % alhaisemmaksi. Vastasyntyneiden hoitolaitteita sekä imu- ja happihoitotuotteita myyvän Ohmeda Medicalin liikevaihdon kasvu ei pystynyt täysin kompensoimaan Instrumentarium Imagingin ja Soredexin diagnostisten kuvantamislaitteiden liikevaihdon pienentymistä.

Instrumentarium Imagingin ja Soredexin liikevaihto oli 81,9 milj. euroa (94,4 milj. euroa), mikä on 13 % vähemmän kuin viime vuonna. Hammasröntgenlaitteiden myynti lisääntyi viime vuoteen verrattuna, mutta kirurgisten kuvantamislaitteiden ja erityisesti mammografialaitteiden myynti jäi viimevuotista pienemmäksi. Diagnostisen kuvantamisen yksiköiden operatiivinen tulos heikkeni kokonaisuudessaan ja jäi tappiolliseksi. Euron vahvistuminen suhteessa Yhdysvaltain dollariin sekä heikentynyt markkinatilanne rasittivat selvästi diagnostisen kuvantamisen liiketoimintaa.

Ohmeda Medicalin liikevaihto kasvoi 20 % ja oli 60,4 milj. euroa (50,4 milj. euroa). Kasvu perustui pääosin vastasyntyneiden hoitolaitteiden myynnin lisääntymiseen ja erityisesti Giraffe Incubator ja Giraffe OmniBed -tuotteiden hyvään menestykseen. Myös imu- ja happihoitotuotteiden myyntivolyymit kasvoivat jonkin verran. Ohmeda Medicalin operatiivinen tulos parani voimakkaasti liikevaihdon kasvun seurauksena.

Terveydenhuollon laitteet -liiketoiminta-alueen liikevoitto ennen kertaluonteisia eriä ja liikearvon poistoja oli 8,6 milj. euroa (9,5 milj. euroa).

Rahoitus

Rahoitustuotot ja -kulut olivat nettomääräisesti 1,7 milj. euroa positiiviset (0,4 milj. euroa), mikä oli seurausta valuuttasuojauksen positiivisesta tuloksesta. Korollisten nettovelkojen määrä oli katsauskauden päättyessä 187,6 milj. euroa (232,3 milj. euroa). Korollinen nettovelka kasvoi viime vuodenvaihteeseen verrattuna 84,5 milj. euroa. Velan kasvulla rahoitettiin kuluvan vuoden 226,9 milj. euron määräraisten osinkojen maksua. Liiketoiminnan positiivinen kassavirta tammi–syyskuun ajalta oli 142,3 milj. euroa (115,0 milj. euroa). Käyttöpääomasta vapautui katsauskauden aikana 55,5 milj. euroa, mikä liittyi pääasiallisesti myyntisaamisten vähentymiseen. Omavaraisuusaste oli 50 % ja gearing 41 %.

Tuotekehitys ja investoinnit

Panostukset tuotekehitykseen kasvoivat viime vuodesta anestesian ja tehohoidon alueella sekä diagnostisessa kuvantamisessa. Anestesiassa ja tehohoidossa kulujen kasvuun vaikutti myös Spacelabs Medical -yritysosto. Konsernin tuotekehityskulut olivat 63,8 milj. euroa (58,6 milj. euroa). Niiden osuus liikevaihdosta oli anestesia- ja tehohoitoliiketoiminnassa 8 %, diagnostisessa kuvantamisessa 12 % ja vastasyntyneiden hoitojärjestelmissä sekä imu- ja happihoitotuotteissa 5 %.

Konsernin investoinnit tammi–syyskuun aikana olivat 11,3 milj. euroa (188,0 milj. euroa). Investoinneista 8,4 milj. euroa (16,2 milj. euroa) kohdistui koneisiin ja kalustoon, 0,6 milj. euroa

22.10.2003 klo 9.00

(4,0 milj. euroa) rakennuksiin ja maa-alueisiin ja 2,3 milj. euroa (167,7 milj. euroa) osakkeisiin, aineettomiin oikeuksiin sekä muihin pitkävaikutteisiin menoihin. Suunnitelman mukaiset poistot olivat 29,1 milj. euroa (32,0 milj. euroa).

Omat osakkeet

Instrumentarium-konsernin omistuksessa oli katsauskauden päättyessä 222 722 kpl omia osakkeita, jotka on saatu osinkoina vuosina 1999–2001. Omat osakkeet on kirjattu taseessa pitkäaikaisiin sijoituksiin osingonjakohetken hankintahintaan 4,1 milj. euroa.

Hallituksen valtuutukset

Instrumentarium Oyj:n hallituksella ei ole valtuutusta päättää omien osakkeiden hankkimisesta tai luovuttamisesta eikä osakepääoman korottamisesta.

Katsauskauden jälkeiset tapahtumat

Instrumentarium Oyj:n hallitus päätti kokouksessaan 14.10.2003 kutsua koolle ylimääräisen yhtiökokouksen 4.11.2003 käsittelemään yhtiöjärjestyksen muuttamista sekä hallituksen kokoonpanoa. Hallitus päätti myös hakea yhtiön osakkeita edustavien ADR-osaketodistusten välitöntä poistamista Nasdaqin listalta sekä lakkauttaa yhtiön ADR-ohjelman.

Näkymät loppuvuodelle

General Electricin ostotarjous koskien Instrumentariumin kaikkia osakkeita ja optio-oikeuksia päättyi 30.9.2003. Ostotarjouksen hyväksymiseen liittyneen vähimmäisehdon täytyttyä kauppa toteutettiin 9.10.2003. Kauppaan liittyen GE on sitoutunut luopumaan sekä Spacelabs Medicalin että Ziehlman liiketoiminnoista. Kaupan seurauksena Instrumentarium Oyj:stä tuli GE Finland Oy:n tytäryhtiö. Instrumentarium-konsernin näkymät loppuvuodelle ovat vakaat.

22.10.2003 klo 9.00

TULOSLASKELMA	7-9/ 2003	7-9/** 2002	1-9/ 2003	1-9/** 2002	Muutos %	1-12/ 2002
Milj. e						
Liikevaihto	238,2	282,4	729,8	772,0	-5	1 126,7
Hankinnan ja valmistuksen kulut	-118,0	-136,5	-363,5	-367,4	-1	-541,9
Bruttokate	120,2	146,0	366,3	404,6	-9	584,8
Myynnin ja markkinoinnin kulut	-49,1	-68,0	-148,5	-191,3	-22	-257,0
Tuotekehityksen kulut	-22,2	-22,1	-63,8	-58,6	+9	-83,4
Hallinnon kulut	-22,7	-26,7	-69,6	-75,4	-8	-106,6
Liiketoiminnan muut tuotot ja kulut	6,7	1,1	10,5	5,4	+94	9,3
Liikevoitto ennen kertaluonteisia eriä ja liikearvon poistoja	33,0	30,4	95,0	84,7	+12	147,1
Liiketoiminnan kerta- luonteiset tuotot ja kulut	0,1	-5,7	-5,9	-2,5	+135	-3,3
Liikearvon poistot	-4,2	-4,6	-12,9	-13,0	-1	-17,4
Liikevoitto	28,8	20,0	76,1	69,2	+10	126,5
Rahoitustuotot ja -kulut	-0,4	-1,6	1,7	0,4	+333	1,7
Voitto ennen satunnaisia eriä	28,5	18,5	77,9	69,6	+12	128,1
Satunnaiset tuotot ja kulut	-2,8	-2,1	-12,7	-2,1	+492	69,2
Voitto satunnaisten erien jälkeen	25,6	16,3	65,1	67,5	-3	197,3
Välittömät verot *	-11,0	-6,6	-28,7	-24,7	+16	-41,7
Vähemmistöosuus	0,2	0,0	0,7	0,0		0,1
Tilikauden voitto	14,9	9,8	37,2	42,7	-13	155,8

* Veroina on otettu huomioon katsauskauden tulosta vastaavat verot.

** Vertailuvuoden luvut on muutettu vastaamaan nykyistä esitystapaa

Osavuositarkastuksen lukuja ei ole tilintarkastettu.

22.10.2003 klo 9.00

KEHITYS LIKETOIMINTA- ALUEITTAIN	7-9/ 2003	7-9/** 2002	1-9/ 2003	1-9/** 2002	Muutos %	1-12/** 2002
Milj. e						
Liikevaihto						
Anestesia ja tehohoito	189,2	197,7	587,3	533,5	+10	809,2
Terveysthuollon laitteet	48,8	49,3	142,3	144,7	-2	203,9
Muut *	0,2	35,4	0,3	93,7	-100	113,5
	238,2	282,4	729,8	772,0	-5	1 126,7
Liikevoitto						
Anestesia ja tehohoito	28,1	26,0	86,8	70,8	+23	131,6
Terveysthuollon laitteet	2,5	5,0	8,6	9,5	-9	12,8
Muut *	2,3	-0,6	-0,5	4,5		2,8
	33,0	30,4	95,0	84,7	+12	147,1
Kertaluonteiset erät	0,1	-5,7	-5,9	-2,5	+135	-3,3
Liikearvon poistot	-4,2	-4,6	-12,9	-13,0	-1	-17,4
Liikevoitto	28,8	20,0	76,1	69,2	+10	126,5

* Sisältää konsernihallinnon ja myydyt liiketoiminnot.

** Vertailuvuoden luvut on muutettu vastaamaan nykyistä esitystapaa

22.10.2003 klo 9.00

TASE	30.9.2003	30.9.2002	Muutos	31.12.2002
Milj. e			%	
VASTAAVAA				
PYSYVÄT VASTAAVAT				
Aineettomat hyödykkeet				
Aineettomat oikeudet	13,6	14,5	-6	15,5
Liiketarvo	243,1	279,0	-13	278,7
Muut pitkävaikutteiset menot	4,4	6,3	-31	4,5
	261,0	299,8	-13	298,8
Aineelliset hyödykkeet				
Maa- ja vesialueet	5,1	5,2	-0	5,1
Rakennukset ja rakennelmat	48,2	57,3	-16	56,4
Koneet ja kalusto	34,1	53,3	-36	42,3
Ennakkomaksut ja keskeneräiset hankinnat	2,9	3,0	-4	2,8
	90,4	118,8	-24	106,7
Sijoitukset				
Osuudet osakkuusyrietyksissä	0,1	0,2	-66	0,2
Muut osakkeet ja osuudet	15,8	20,7	-24	16,0
Saamiset omistusyhteyrietyksiltä	0,1	0,1	+74	0,1
Lainasaamiset	18,3	19,1	-4	17,9
Omat osakkeet	4,1	4,1		4,1
	38,3	44,0	-13	38,2
VAIHTUVAT VASTAAVAT				
Vaihto-omaisuus	171,4	226,8	-24	186,7
Laskennallinen verosaaminen	59,6	44,2	+35	41,0
Saamiset				
Myyntisaamiset	235,5	272,3	-14	312,8
Lainasaamiset	0,4	0,4	-13	1,2
Muut saamiset	10,6	13,0	-18	23,5
Siirtosaamiset	29,7	24,4	+21	41,9
	276,1	310,2	-11	379,4
Rahat ja pankkisaamiset	28,0	29,1	-4	56,3
VASTAAVAA YHTEENSÄ	924,9	1 072,9	-14	1 107,1

22.10.2003 klo 9.00

TASE	30.9.2003	30.9.2002	Muutos	31.12.2002
Milj. e			%	
VASTATTAVAA				
OMA PÄÄOMA				
Osakepääoma	97,1	96,4	+1	97,1
Ylikurssirahasto	65,7	60,6	+8	65,5
Omien osakkeiden rahasto	4,1	4,1		4,1
Muut rahastot	3,7	5,0	-27	3,6
Kertyneet voittovarot	249,8	325,8	-23	325,5
Tilikauden voitto	37,2	42,7	-13	155,8
Oma pääoma yhteensä	457,6	534,7	-14	651,5
Vähemmistöosuus	0,7	0,3	+143	1,6
Pakolliset varaukset	3,8	14,2	-73	9,7
VIERAS PÄÄOMA				
Laskennallinen verovelka	31,9	15,3	+108	14,0
Pitkäaikainen vieras pääoma				
Lainat rahoituslaitoksilta	149,4	156,8	-5	31,0
Muut pitkäaikaiset velat	9,2	9,9	-7	9,4
	158,6	166,7	-5	40,3
Lyhytaikainen vieras pääoma				
Lainat rahoituslaitoksilta	54,0	102,9	-48	126,9
Saadut ennakot	7,5	10,1	-26	8,3
Ostovelat	39,4	59,3	-34	60,0
Muut lyhytaikaiset velat	29,1	20,8	+40	18,2
Siirtovelat	142,4	148,5	-4	176,7
	272,4	341,6	-20	390,0
Vieras pääoma yhteensä	462,8	523,7	-12	444,4
VASTATTAVAA YHTEENSÄ	924,9	1 072,9	-14	1 107,1

22.10.2003 klo 9.00

KASSAVIRTALASKELMA milj. e	7-9/ 2003	7-9/ 2002	1-9/ 2003	1-9/ 2002	Muutos %	1-12/ 2002
Liiketoiminnan kassavirta						
Tilikauden voitto	14,9	9,8	37,2	42,7	-13	155,8
Oikaisut tilikauden voittoon	24,0	27,1	74,8	56,6	+32	18,7
Käyttöpääoman muutos	0,1	5,0	55,5	43,0	+29	-6,2
Liiketoiminnan kassavirta ennen korkoja ja veroja	39,0	41,9	167,4	142,4	+18	168,3
Maksetut korot	-1,6	-1,9	-4,1	-5,6	-27	-7,6
Maksetut verot	-5,5	-4,2	-21,0	-21,8	-4	-26,3
Liiketoiminnan kassavirta	31,8	35,8	142,3	115,0	+24	134,3
Investointien kassavirta						
Ostetut yhtiöt ja liiketoiminnat		-127,8	0,0	-127,8	-100	-128,1
Investoinnit muihin pysyviin vastaaviin	-3,0	-23,7	-11,3	-39,0	-71	-49,2
Myydyt yhtiöt ja liiketoiminnat	-0,4	0,0	3,7	18,0	-79	137,7
Muiden pysyvien vastaavien myynti	9,4	0,6	12,3	3,0	+305	5,7
Lyhytaikaisten sijoitusten lisäys (-), vähennys (+)		0,2		0,2	-100	0,2
Muiden pitkäaikaisten sijoitusten lisäys (-), vähennys (+)	-0,2		-0,2	0,0		1,1
Yhdistymissopimukseen liittyvät asiantuntijakulut	-5,8		-22,3			-2,8
Investointien kassavirta	-0,1	-150,8	-17,7	-145,6	-88	-35,5
Kassavirta investointien jälkeen	31,7	-115,0	124,6	-30,6		98,8
Rahoitustoiminnan kassavirta						
Maksetut osingot			-226,9	-28,9	+685	-28,9
Osakeanti	0,2	0,2	0,2	0,9	-73	6,4
Lyhytaikaisten lainojen lisäys (+), vähennys (-)	-28,1	27,4	-43,5	38,2		53,1
Pitkäaikaisten lainojen lisäys (+), vähennys (-)	-1,2	101,9	118,4	26,7	+344	-95,5
Rahoitustoiminnan kassavirta	-29,0	129,5	-151,8	36,8		-64,9
Rahojen ja pankkisaamisten lisäys (+), vähennys (-)	2,7	14,5	-27,2	6,2		33,9
Rahat ja pankkisaamiset tilikauden alussa	25,5	14,5	56,3	23,8	+137	23,8
Rahojen ja pankkisaamisten kurssimuutos	-0,2	0,0	-1,1	-0,9	+31	-1,4
Rahat ja pankkisaamiset tilikauden lopussa	28,0	29,1	28,0	29,1	-4	56,3

22.10.2003 klo 9.00

OSAKEKOHTAISET LUVUT	30.9.2003	30.9.2002	Muutos	31.12.2002
e			%	
Tulos/osake	1,03	0,94	+10	1,80
Tulos/osake laimennusvaikutuksella	1,00	0,90	+11	1,74
Oma pääoma/osake	9,38	11,06	-15	13,48
Osakeantioikaistu osakemäärä keskimäärin, 1 000 kpl				
Ilman optioiden laimennusvaikutusta	48 301	47 969	+1	47 980
Optioiden laimennusvaikutuksella	50 019	49 766	+1	49 744
Osakeantioikaistu osakemäärä kauden lopussa, 1 000 kpl	48 330	47 997	+1	48 039

LIKEVAIHDON MAANTIETEELLINEN JAKAUMA	1-9/ 2003	1-9/ 2002	Muutos	1-12/ 2002
Milj. e			%	
Euroopan unioni	206,3	274,6	-25	382,5
<i>josta Suomi</i>	6,8	70,3	-90	82,1
Muu Eurooppa	25,2	25,0	+1	37,8
Pohjois-Amerikka	365,6	355,5	+3	532,2
Aasian ja Tyynenmeren alue	80,3	88,7	-9	123,4
Muu maailma	52,4	28,2	+85	50,7
Yhteensä	729,8	772,0	-5	1 126,7

HENKILÖSTÖ KESKIMÄÄRIN	1-9/ 2003	1-9/ 2002	Muutos	1-12/ 2002
			%	
Suomessa	1 293	1 998	-35	1 886
Ulkomailla	3 799	3 647	+4	3 764
Yhteensä	5 092	5 645	-10	5 650

22.10.2003 klo 9.00

VASTUUT	30.9.2003	30.9.2002	Muutos	31.12.2002
Milj. e			%	
Omasta puolesta	41,4	28,0	+48	46,2
Eläkevastuut	0,2	0,2	+0	0,3
Yhteensä	41,7	28,2	+48	46,5

JOHDANNAISSOPIMUKSET

Valuuttajohdannaissopimuksia käytetään valuuttamääräisten kassavirtojen ja tase-erien kurssiriskeiltä suojautumiseen. Korkojohdannaissopimuksia käytetään lainasalkun korkoriskeiltä suojautumiseen.

Milj. e	Käypä	Nimellis-	Käypä	Nimellis-	Käypä	Nimellis-
	arvo	arvot	arvo	arvot	arvo	arvot
	30.9.2003	30.9.2003	30.9.2002	30.9.2002	31.12.2002	31.12.2002
Valuuttajohdannaiset						
Terminisopimukset	2,4	198,0	1,6	179,3	11,5	361,6
Optiosopimukset						
Ostetut	0,0	9,5	0,2	20,3	0,1	40,4
Asetetut	-0,6	35,2	0,0	9,7	0,0	39,2
Korkojohdannaiset						
Optiosopimukset						
Ostetut			0,0	0,4		

Johdannaiskantaan sisältyvät tulosvaikutteiset realisoitumattomat voitot ja tappiot on kirjattu rahoitustuottoihin ja -kuluihin. Johdannaissopimusten kirjanpitoarvot vastaavat niiden käypää arvoa.

Tässä tiedotteessa esitetyt muut kuin historialliset tosiseikat voivat sisältää tulevaisuuteen liittyviä arviointeja tai odotuksia. Nämä arvioinnit tai odotukset saattavat olla erotettavissa seuraavanlaisesta terminologiasta: "uskotaan", "odotetaan", "oletetaan", "pyritään", "on todennäköistä", "arvioidaan" tai "jatkuu", samankaltaisista termeistä, niiden negaatioista tai muunnelmista, vastaavasta terminologiasta, taikka strategioita, suunnitelmia tai aikomuksia koskevista pohdintoista. Tällaiset arvioinnit tai odotukset sisältävät riskejä ja epävarmuutta, koska ne liittyvät tuleviin tapahtumiin ja ovat riippuvaisia tulevista olosuhteista. On lukuisia tekijöitä, jotka voivat johtaa siihen, että tosiasialliset tulokset ja tuleva kehitys eroavat olennaisesti siitä, mitä tässä tiedotteessa on esitetty tai annettu ymmärtää. Tällaisia ovat muun muassa seuraavat tekijät: 1) suuntaus entistä kustannustehokkaampien lääketieteellisten hoitojen tuottamiseen; 2) suuntaus teollisuuden sekä myös asiakkaiden yhdistymiseen suuremmiksi yksiköiksi; 3) vaikeudet ja epävarmuudet liittyen pidentyneisiin ja kalliimpiin tuotekehitysprosesseihin sekä säännösten mukaisesti hyväksymisprosesseihin; 4) lakimuutokset, säännösten tai kirjanpito määräysten muutokset; 5) muut lakisäätöiset tekijät kuten tuotevastuu, ympäristöasiat ja kilpailijoiden kanssa käytävät patenttikisat sekä markkinoitujen tuotteiden turvallisuusasiat, jotka voivat johtaa tuotteiden myynnistä poistamiseen, markkinoilta vetäytymiseen tai myynnin alenemiseen; 6) viranomaisten toimenpiteet tai tutkimukset, jotka

22.10.2003 klo 9.00

kohdistuvat teollisuudenalaan yleisesti tai erityisesti Instrumentarium-konsernin toimintaan; 7) kilpailijoiden kehittämät uudet tuotteet tai teknologiat, teknologioiden vanhentuminen tai muut kilpailutekijöissä tapahtuvat muutokset; 8) liiketoimintojen osto, luovutus, lakkauttaminen tai uudelleenjärjestely; 9) taloudelliset tekijät, joihin konsernilla ei ole vaikutusmahdollisuutta, kuten kasvunopeus, inflaatiomuutokset, valuuttakurssit ja korkokannat; tai 10) riskitekijät, jotka on esitetty yhtiön Form 20-F raportissa vuodelta 2002 ja sitä aiemmilta vuosilta.

INSTRUMENTARIUM OYJ
Hallitus

Lisätietoja antaa:

Juhani Lassila, rahoitusjohtaja, puh. 010 394 3422

YHTIÖN YHTIÖJÄRJESTYS

Liitteessä esitetty yhtiöjärjestys vastaa Yhtiön yhtiöjärjestystä sellaisena kuin se oli tämän Tarjousasiakirjan päivämääränä merkitty kaupparekisteriin. Yhtiön hallitus on esittänyt Yhtiön 4.11.2003 pidettävälle ylimääräiselle yhtiökokoukselle, että Yhtiön yhtiöjärjestyksen 2 ja 5 kohdat muutetaan kuulumaan siten kuin kohdassa "Tietoja Instrumentariumista – Yhtiöjärjestys" on esitetty.

1 §

Yhtiön toiminimi on Instrumentarium Oyj ja kotipaikka Helsinki. Toiminimen englanninkielinen ilmaisu on Instrumentarium Corporation.

2 §

Yhtiön toimialana on terveydenhuoltoväline-, elektroniikka-, sähkö-, metalli- ja informaationkäsittelyteollisuuden, lääke- ja aineiden ja -valmisteiden sekä optisten tuotteiden ja tarvikkeiden valmistuksen ja kaupan samoin kuin muun tähän liittyvän teollisen ja liiketoiminnan harjoittaminen. Yhtiö voi harjoittaa toimintaansa itse, tytäryhtiöidensä tai yhteisyritysten välityksellä.

3 §

Yhtiön vähimmäispääoma on kolmekymmentäviisimiljoonaa (35.000.000) euroa ja enimmäispääoma sataneljäkymmentämiljoonaa (140.000.000) euroa.

Osakkeilla ei ole nimellisarvoa. Osakkeiden lukumäärä voi olla korkeintaan 80.000.000 kappaletta.

4 §

Yhtiön osakkeet kuuluvat arvo-osuusjärjestelmään. Oikeus saada yhtiöltä jaettavia varoja sekä merkintäoikeus osakkeesta on vain sillä

- 1) joka on täsmäytyspäivänä merkitty osakkeenomistajaksi osakasluetteloon;
- 2) jonka oikeus suorituksen saamiseen on täsmäytyspäivänä kirjattu osakasluetteloon merkityn osakkeenomistajan arvo-osuustilille ja merkitty osakasluetteloon, tai
- 3) jos osake on hallintarekisteröity, jonka arvo-osuustilille osake on täsmäytyspäivänä kirjattu ja jonka osakkeiden hoitaja on täsmäytyspäivänä merkitty osakasluetteloon osakkeiden hoitajaksi.

5 §

Yhtiön toiminnan asianmukaisesta järjestämisestä huolehtii yhtiön hallitus, johon kuuluu vähintään viisi ja enintään kahdeksan jäsentä. Hallituksen jäsenen toimikausi päättyy vaalia seuraavan varsinaisen yhtiökokouksen päättyessä. Hallituksen jäseneksi ei voida valita 67 vuotta täyttänyttä henkilöä. Hallitus valitsee keskuudestaan puheenjohtajan.

6 §

Yhtiön toiminimen kirjoittavat toimitusjohtaja, hallituksen jäsenet ja hallituksen siihen oikeuttamat henkilöt, aina kaksi yhdessä.

7 §

Yhtiön tilikausi on kalenterivuosi.

8 §

Varsinaisessa yhtiökokouksessa, joka pidetään vuosittain huhtikuun loppuun mennessä, on esitettävä

- 1) yhtiön tilinpäätös, joka käsittää tuloslaskelman, taseen, toimintakertomuksen ja konsernitilinpäätöksen;
- 2) tilintarkastuskertomus;

päätettävä

- 3) tuloslaskelman ja taseen sekä konsernituloslaskelman ja konsernitaseen vahvistamisesta;
- 4) toimenpiteistä, joihin vahvistetun taseen tai konsernitaseen mukainen voitto tai tappio antaa aihetta;
- 5) vastuuvapaudesta hallituksen jäsenille ja toimitusjohtajalle;
- 6) hallituksen jäsenten ja tilintarkastajien palkkioista;
- 7) hallituksen jäsenten lukumäärästä;

valittava

8) jäsenet hallitukseen;

valittava tarvittaessa

9) yksi Keskuskauppakamarin hyväksymä varsinainen tilintarkastaja ja yksi varatilintarkastaja. Mikäli tilintarkastajaksi valitaan Keskuskauppakamarin hyväksymä tilintarkastusyhteisö, varatilintarkastajaa ei tarvitse valita. Tilintarkastajat valitaan tehtäväänsä toistaiseksi;

käsiteltävä

10) muut kokouskutsussa mainitut asiat.

9 §

Äänioikeutettu yhtiökokouksessa on jokainen osakkeenomistaja, joka on ennakolta ilmoittanut osallistumisestaan sillä tavalla kuin kokouskutsussa mainitaan.

10 §

Yhtiökokous pidetään Helsingissä ja se kutsutaan kokoon ilmoituksella, joka julkaistaan ainakin kahdessa hallituksen määräämässä Helsingissä ilmestyvässä valtakunnallisessa sanomalehdessä viimeistään 17 päivää ennen yhtiökokousta. Kokouspaikka ilmoitetaan kokouskutsussa.

11 §

Lunastusvelvollisuus

Osakkeenomistaja, jonka osuus yhtiön kaikista osakkeista - joko yksin tai yhdessä toisten osakkeenomistajien kanssa siten kuin jäljempänä määritellään - saavuttaa tai ylittää yhden kolmasosan (1/3) tai puolet (1/2) (lunastusvelvollinen osakkeenomistaja), on velvollinen lunastamaan muiden osakkeenomistajien (lunastukseen oikeutetut osakkeenomistajat) vaatimuksesta näiden osakkeet ja niihin osakeyhtiölain mukaan oikeuttavat arvopaperit siten kuin tässä pykälässä määrätään.

Laskettaessa osakkeenomistajan osuutta yhtiön osakkeista luetaan mukaan myös ne osakkeet, jotka kuuluvat

- yhteisölle, joka osakeyhtiölain mukaan kuuluu samaan konserniin kuin osakkeenomistaja,
- yritykselle, joka kirjanpitolain mukaista konsernitilinpäätöstä laadittaessa luetaan kuuluvaksi samaan konserniin kuin osakkeenomistaja,
- edellä tarkoitettujen yhteisöjen tai yritysten eläkesäätiölle tai eläkekassalle, ja
- sellaiselle muulle kuin suomalaiselle yhteisölle tai yritykselle, joka - jos se olisi suomalainen - kuuluisi edellä tarkoitettuihin samaan konserniin kuin osakkeenomistaja.

Mikäli lunastusvelvollisuus syntyy yhteenlaskettavien omistusten perusteella, lunastusvelvolliset osakkeenomistajat vastaavat lunastuksen toteuttamisesta yhteisvastuullisesti lunastukseen oikeutettuihin osakkeenomistajiin nähden. Lunastusvaatimus katsotaan tällaisessa tilanteessa kohdistetuksi ilman eri vaatimustakin kaikkiin lunastusvelvollisiin osakkeenomistajiin. Mikäli kaksi osakkeenomistajaa saavuttaa tai ylittää lunastusvelvollisuuden aikaansaavan omistusrajan siten, että molemmat ovat lunastusvelvollisia samanaikaisesti, voi lunastukseen oikeutettu osakkeenomistaja vaatia lunastusta kummaltakin erikseen.

Lunastusvelvollisuus ei koske osakkeita tai niihin oikeuttavia arvopapereita, jotka lunastusta vaativa osakkeenomistaja on hankkinut lunastusvelvollisuuden syntymisen jälkeen.

Lunastushinta

Osakkeiden lunastushinta on korkeampi seuraavista:

- a) osakkeen kaupankäyntikurssien osakevaihdolla painotettu keskikurssi viimeisen kymmenen (10) pörssipäivän aikana Helsingin Pörssissä ennen sitä päivää, jolloin yhtiö sai lunastusvelvolliselta osakkeenomistajalta ilmoituksen edellä tarkoitettun omistusrajan saavuttamisesta tai ylityksestä tai, sanotun ilmoituksen puuttuessa tai jäädessä määräajassa saapumatta, yhtiön hallitus sai siitä muutoin tiedon;
- b) se osakkeiden lukumäärällä painotettu keskihinta, jonka lunastusvelvollinen osakkeenomistaja on maksanut hankkimistaan tai muutoin saamistaan osakkeista viimeisten 12 kuukauden aikana ennen edellä a-kohdassa tarkoitettua päivää.

Jos jokin keskihintaan vaikuttava saanto on valuuttamääräinen, lasketaan sen vasta-arvo euroina noudattaen Euroopan keskuspankin asianomaiselle valuutalle vahvistamaa kurssia seitsemän (7) päivää ennen sitä päivää, jona hallitus ilmoittaa osakkeenomistajille osakkeiden lunastusmahdollisuudesta.

Mitä edellä on sanottu lunastushinnan määrittämisestä osakkeille sovelletaan myös muihin lunastettaviksi tuleviin arvopapereihin.

Lunastusmenettely

Lunastusvelvollisen osakkeenomistajan tulee seitsemän (7) päivän kuluessa siitä, kun lunastusvelvollisuus on syntynyt, kirjallisesti ilmoittaa tästä yhtiön hallitukselle yhtiön osoitteella. Ilmoituksen tulee sisältää tiedot lunastusvelvollisen osakkeenomistajan omistamien osakkeiden määrästä sekä lunastusvelvollisen viimeisten 12 kuukauden aikana hankkimien tai muutoin saamien osakkeiden määrästä ja hinnoista. Ilmoitukseen tulee liittää osoite, josta lunastusvelvollinen osakkeenomistaja on tavoitettavissa.

Hallituksen tulee antaa osakkeenomistajille tieto lunastusvelvollisuuden syntymisestä 45 päivän kuluessa siitä, kun se on saanut edellä tarkoitettun ilmoituksen, tai sanotun ilmoituksen puuttuessa tai jäädessä määräajassa saapumatta, se on muutoin saanut tiedon lunastusvelvollisuuden syntymisestä. Ilmoituksen tulee sisältää tiedot lunastusvelvollisuuden syntymisen ajankohdasta ja lunastushinnan määräytymisen perusteista, siltä osin kuin ne ovat hallituksen tiedossa, sekä päivämäärä, jolloin lunastusvaatimus viimeistään on tehtävä. Ilmoitus osakkeenomistajille on annettava noudattaen mitä kokouskutsun toimittamisesta on yhtiöjärjestyksen 10 §:ssä määrätty.

Lunastukseen oikeutetun osakkeenomistajan tulee kirjallisesti vaatia lunastusta 30 päivän kuluessa lunastusvelvollisuutta koskevan hallituksen ilmoituksen julkaisemisesta.

Lunastusvaatimuksesta, joka toimitetaan yhtiölle, tulee ilmetä niiden osakkeiden ja muiden arvopapereiden lukumäärä, joita vaatimus koskee. Lunastusta vaativan osakkeenomistajan on samalla toimitettava yhtiölle mahdolliset osakekirjat tai muut osakkeiden saamiseen oikeuttavat asiakirjat luovutettaviksi lunastusvelvolliselle lunastushintaa vastaan.

Mikäli vaatimusta ei ole esitetty määräajassa edellä mainituin tavoin, raukeaa osakkeenomistajan oikeus vaatia lunastusta kyseisen lunastustilanteen osalta. Lunastukseen oikeutetulla osakkeenomistajalla on oikeus peruuttaa vaatimuksensa niin kauan kuin lunastusta ei ole tapahtunut.

Hallituksen tulee lunastukseen oikeutetuille osakkeenomistajille varatun määräajan umpeuduttua antaa lunastusvelvolliselle osakkeenomistajalle tieto esitetyistä lunastusvaatimuksista.

Lunastusvelvollisen osakkeenomistajan on 14 päivän kuluessa lunastusvaatimuksista tiedon saatuaan suoritettava lunastushinta yhtiön määräämin tavoin osakkeiden ja niihin oikeuttavien arvopapereiden luovutusta vastaan tai, mikäli lunastettavat osakkeet on merkitty asianomaisten osakkeenomistajien arvo-osuustileille, yhtiön antamaa kuittia vastaan. Yhtiön on tässä tapauksessa huolehdittava siitä, että lunastaja välittömästi kirjataan lunastettujen osakkeiden omistajaksi arvo-osuustilille.

Lunastushinnalle, jota ei ole suoritettu määräajassa, lasketaan viivästyskorkoa 18 prosenttia vuodessa siitä päivästä, jolloin lunastus olisi viimeistään tullut suorittaa. Mikäli lunastusvelvollinen osakkeenomistaja on lisäksi laiminlyönyt noudattaa mitä edellä on ilmoitusvelvollisuudesta säädetty, lasketaan viivästyskorko siitä päivästä, jolloin ilmoitusvelvollisuus olisi viimeistään tullut täyttää.

Muut määräykset

Tässä pykälässä tarkoitettu lunastusvelvollisuus ei koske osakkeenomistajaa, joka osoittaa, että lunastusvelvollisuuden aikaansaava omistusraja on saavutettu tai ylitetty ennen kuin tämä yhtiöjärjestyksen määräys on rekisteröity kaupparekisterissä.

Mikäli lunastusvelvollinen laiminlyö noudattaa tämän pykälän määräyksiä, lunastusvelvollisen omistamalla osakkeilla ja niillä osakkeilla, jotka edellä tässä pykälässä tarkoitettulla tavalla otetaan huomioon laskettaessa lunastusvelvollisuuden perustavaa osuutta, saa yhtiön yhtiökokouksissa äänestää vain siltä osin kuin osakkeiden tuottama äänimäärä on vähemmän kuin yksi kolmasosa (1/3) tai vastaavasti vähemmän kuin puolet (1/2) yhtiön kaikkien osakkeiden yhteenlasketusta äänimäärästä.

Edellä olevaa lunastusvelvollisuutta, siihen liittyvää oikeutta vaatia lunastusta sekä lunastushinnan määrää koskevat erimielisyydet ratkaistaan välimiesmenettelyssä yhtiön kotipaikkakunnalla Suomen välimiesmenettelystä annetun lain säännöksiä noudattaen. Välimiesmenettelyssä noudatetaan Suomen lakia.

Tämä sivu on jätetty tarkoituksella tyhjäksi

Tämä sivu on jätetty tarkoituksella tyhjäksi

Tämä sivu on jätetty tarkoituksella tyhjäksi

Tämä sivu on jätetty tarkoituksella tyhjäksi

