

**eQ ONLINE OYJ**

**TILINPÄÄTÖS  
1.1.-31.12.2003**

SISÄLLYSLUETTELO	Sivu
Toimintakertomus	2 - 4
Konsernin tuloslaskelma	5
Konsernin tase	6
Konsernin taseen ulkopuoliset sitoumukset	6
Emoyhtiön tuloslaskelma	7
Emoyhtiön tase	8
Emoyhtiön taseen ulkopuoliset sitoumukset	8
Tilinpäätöksen liitetiedot	9 - 22
Taloudellista kehitystä kuvaavat tunnusluvut	23 - 24
Tilinpäätöksen päiväys ja allekirjoitukset	25
Tilintarkastuskertomus	27

## eQ Online Oyj:n hallituksen toimintakertomus vuodelta 2003

Konsernin rahoituspalvelut muodostuvat kolmesta liiketoiminta-alueesta: pankkitoiminta, arvopaperinvälityspalvelut ja varainhoito. Lisäksi konserniin kuuluu hostingpalveluyritys Xenetic Oy, josta eQ Online Oyj omistaa 70%.

Konsernin rahoituspalvelujen asiakasmäärä jatkoi vahvaa kasvuaan. Joulukuun lopussa asiakkaita oli noin 33 600, 4 000 (13%) enemmän kuin edellisen vuoden lopussa.

eQ Online Oyj:n täysin omistaman tytäryhtiön, eQ Pankki Oy:n sijoituspalveluasiakkaat toteuttivat yhteensä 560 498 kauppaa vuoden 2003 aikana (526 261 vuonna 2002). Keskimäärin eQ Pankin sijoituspalveluasiakkaat toteuttivat 21 kauppaa asiakasta kohden. eQ Pankin osuus Helsingin Pörssissä toteutetuista kaupoista oli 7,2% vuonna 2003 ja osuus euromääräisestä vaihdosta oli 1,6%.

Tammikuussa hallitus teki päätöksen pankkitietojärjestelmän hankkimisesta. Järjestelmä otettiin käyttöön elokuussa, jolloin eQ Tilien saldot ja historiatiedot vietiin järjestelmään, ja antolainaus toiminta käynnistyi marraskuussa. eQ Pankin talletuskanta ylitti 200 miljoonaa euroa jo toukokuussa.

Huhtikuussa eQ Pankin täysin omistama tytäryhtiö, eQ Rahastoyhtiö Oy, teki sopimuksen Aurator Rahastoyhtiö Oy:n kanssa viiden sijoitusrahaston siirtymisestä eQ Rahastoyhtiölle. Kesäkuussa eQ Rahastoyhtiö perusti kaksi uutta rahastoa ja hallinnoi vuoden 2003 lopussa kymmentä sijoitusrahastoa, joiden rahastopääoma oli yhteensä 123 miljoonaa euroa.

Toukokuussa tehtiin sopimus määrittelyprojektista arvopaperinvälityspalvelujen tuottamiseksi Tapiola Pankin verkkopalveluihin.

Joulukuussa eQ Pankki jätti Suomen Arvopaperikeskukselle hakemuksen tilinhoitajayhteisön oikeuksien saamiseksi.

### Investoinnit

Vuonna 2003 investoinnit olivat yhteensä 4,0 miljoonaa euroa (3,6 miljoonaa vuonna 2002). Investoinneista 3,0 miljoonaa euroa kohdistui liiketoimintaan ja loput yritysjärjestelyihin.

### eQ Online Oyj:n taloudellinen tilanne

Tilikauden 1.1.-31.12.2003 liiketoiminnan tuotot olivat 16 miljoonaa euroa (12,8 miljoonaa vuonna 2002) ja liiketulos 0,2 miljoonaa euroa (liiketappio 2,0 miljoonaa vuonna 2002).

Määrätietoiset ja suunnitelmalliset ponnistelut liiketoiminnan monipuolistamiseksi ja kasvattamiseksi olivat menestyksellisiä. Kaikki investoinnit rahoitettiin kassavirralla, joka oli selvästi positiivinen.

Vuoden 2003 taseen loppusumma oli 247,4 miljoonaa euroa (181,3 miljoonaa euroa vuonna 2002). Yhtiön oma pääoma oli 38,3 miljoonaa euroa (37,0 miljoonaa euroa vuonna 2002). Joulukuun lopussa konsernin vakavaraisuussuhde oli 35,0 prosenttia (50,1% joulukuun 2002 lopussa), eli selvästi suomalaisten pankkikonsernien keskiarvon yläpuolella. Vakavaraisuussuhteen suunnitelmallinen lasku johtui antolainaus toiminnan käynnistymisestä ja talletuskannan kasvun mahdollistamasta varojen monipuolisemmasta sijoittamisesta korkoinstrumentteihin.

31.12.2003 konsernilla oli kassavaroja noin 230 miljoonaa euroa. Asiakkaiden talletuksia oli noin 202 miljoonaa euroa ja asiakkaiden käytössä limiittiä (antolainauskanta) noin 7 miljoonaa euroa.

### Vakavaraisuus (1000 euroa)

	31.12.2003	31.12.2002	31.12.2001	31.12.2000	31.12.1999
Omat varat					
Ensisijaiset	32 727	32 515	35 049	48 902	8 872
Omat varat yhteensä	32 727	32 515	35 049	48 902	8 872
Riskipainotetut erät yhteensä	93 557	64 953	25 317	32 365	10 837

Vakavaraisuussuhde -%	35,0	50,1	138,4	151,1	81,9
-----------------------	------	------	-------	-------	------

#### Hallitus

Hallitukseen kuuluivat vuonna 2003 Georg Ehrnrooth (puheenjohtaja), Jan-Martin Börman, Johan Horelli, Jari Puhakka ja Miika Varjoavaara. 26.3.2003 pidetty varsinainen yhtiökokous valitsi hallituksen jatkamaan samalla kokoonpanolla.

#### Toimitusjohtaja

eQ Online Oyj:n toimitusjohtajana toimii Jerker Molander. Toimitusjohtajan sijaisena toimii eQ Pankin toimitusjohtaja Timo T. Laitinen.

#### Tilintarkastajat

Yhtiön tilintarkastajana toimii KPMG Wideri Oy Ab, jonka nimeämänä päävastuullisena tilintarkastajana toimii KHT Sixten Nyman.

#### Muutoksia konsernirakenteessa

eQ Online Oyj:n täysin omistama tytäryhtiö eQ Solutions Oy fuusioitiin emoyhtiönsä kesäkuun lopulla.

eQ Online Oyj:n omistusosuus konserniyhtiö Xenetic Oy:stä laski 70 prosenttiin (aiemmin 75%), kun Proha Oyj käytti optionsa ostaa eQ Online Oyj:n omistamia Xenetic Oy:n osakkeita. Kaikki Xeneticin osakkeiden oston oikeuttavat optiot on nyt käytetty.

#### Hallituksen esitys voitonjaosta

Yhtiön hallitus esittää, ettei tilikaudelta 2003 jaeta osinkoa.

#### Tilikauden jälkeiset tapahtumat ja tulevaisuudennäkymät

Yhtiön hallitus päätti 28.1.2004, että yhtiö ottaa käyttöön uuden, joulukuussa 2003 annetun suosituksen listayhtiöiden hallinnointi- ja ohjausjärjestelmistä (corporate governance).

Optiomerkitöjen perusteella yhtiön osakepääomaa korotettiin 261 000 osakkeella 2.2.2004. Yhtiön osakepääoma on korotusten jälkeen 4 545 950,28 euroa jakaantuen 26 740 884 osakkeeseen.

Hallitus uskoo konsernin kasvun ja kannattavuuden kehittyvän suotuisasti vuonna 2004 ja tavoitteena on selvästi positiivinen tulos.

## IFRS -käyttöönottoprojekti ja siirtymäaikataulu

eQ Online Oyj siirtyy raportoimaan IAS/IFRS -standardien mukaisesti vuonna 2005 osavuositarkastuksissaan ja tilinpäätöksessään.

Valmistautuminen IFRS:n käyttöönottoon on aloitettu vuonna 2003.

Vuoden 2003 aikana on eri osa-alueiden osalta aloitettu kartoitustyö niiden erojen tunnistamiseksi, joita IFRS:n ja suomalaisen tilinpäätöskäytännön välillä on eQ Online Oyj:n tilinpäätöksen laatimisperiaatteissa. Vuoden 2004 aikana tehdään päätökset tilinpäätöksen laatimisperiaatteista ja lasketaan avaavan IFRS -taseen tiedot sekä vuoden 2004 vertailutiedot vuoden 2005 osavuositarkastuksiin. Samoin tehdään tarvittavat järjestelmämuutokset IFRS:n mukaisen raportoinnin aloittamiseksi vuoden 2005 alusta. Projekti on edennyt laaditussa aikataulussa. IFRS:n käyttöönoton aiheuttamat vaikutukset tilinpäätökseen

Alustavan analyysin mukaan eQ Online Oyj:n tilinpäätösperiaatteet voivat muuttua erityisesti seuraavilla osa-alueilla:

### Vuokrasopimukset

IFRS:n mukaan ns. rahoitusleasingsopimuksella vuokralle otetut hyödykkeet kirjataan taseeseen varoiksi ja veloiksi.

### Liikearvo

Liikearvoa koskevia periaatteita on ehdotettu muutettavaksi mm. siten, että suunnitelman mukaisista poistoista luovutaan ja liikearvoille tehdään vuosittain arvonalentumistesti.

### Arvonalentumistestaukset

Liikearvon arvonalentumisen testaus on siirtymähetkellä pakollista, tätä testausta varten määritellään testausmenetelmät.

### Varaukset

IFRS:n mukaan varauksia tulee kirjata paitsi oikeudellisen myös tosiasiallisen velvoitteen perusteella. Toisaalta IFRS:n kriteerit varausten kirjausajankohdan ja niihin sisältyvien menojen suhteen ovat tiukemmat kuin suomalaisen tilinpäätöskäytännön mukaiset.

### Laskennalliset verovelat ja –saamiset

Laskennalliset verot tulee pääsääntöisesti kirjata kaikista väliaikaisista eroista konsernitaseen ja verotuksellisten tasearvojen välillä.

### Esittämiseen liittyvät vaatimukset

IFRS edellyttää nykyistä laajempaa segmentti-informaatiota toiminnan jakautumisesta liiketoiminnoittain. Lisäksi IFRS –tilinpäätöksessä tulee esittää nykyistä laajemmat liitetiedot, selostaa laatimisperiaatteet yksityiskohtaisemmin sekä esittää uusi omaa pääomaa koskeva tilinpäätöslaskelma. Myös rahoituslaskelmaan liittyy uusia liitetietovaatimuksia.

### IFRS –standardeihin tulossa olevat muutokset

Ensimmäinen IFRS –tilinpäätös vuodelta 2005 vertailutietoineen tulee laatia tilinpäätöshetkellä voimassa olevien standardien mukaan. Joistain standardeista odotetaan lopullisia versioita vasta 2004 ensimmäisen kvartaalin lopussa ja näiden standardien aiheuttamat vaikutukset ovat osittain vielä avoinna. Lisäksi jo olemassa oleviin standardeihin sisältyy vaihtoehtoisia laskentaperiaatteita, joista kaikista ei eQ Online Oyj:ssä ole vielä tehty päätöksiä, kuten ei myöskään IFRS 1 –siirtymästandardin antamien helpotusmahdollisuuksien soveltamisesta. Näiltä osin kaikkia tulevia muutoksia ei välttämättä ole riittäväällä varmuudella tunnistettu. On myös mahdollista, että projektin edetessä esiin nousee muitakin kuin edellä selostettuja muutoksia ja vaikutuksia.

<b>KONSERNITULOSLASKELMA (EUR)</b>	<b>1.1. - 31.12.2003</b>	<b>1.1. - 31.12.2002</b>
Korkotuotot	5 358 105,57	3 071 467,72
Korkokulut	<u>-3 358 168,95</u>	<u>-1 750 559,59</u>
<b>Rahoituskate</b>	<b>1 999 936,62</b>	<b>1 320 908,13</b>
Tuotot oman pääoman ehtoista sijoituksista	1 247,60	8,65
Palkkiotuotot	14 439 279,07	12 193 390,66
Palkkiokulut	-2 557 292,99	-2 109 267,54
Arvopaperikaupan ja valuuttatoiminnan nettotuotot		
Arvopaperikaupan nettotuotot	462 573,97	504 966,01
Liiketoiminnan muut tuotot	1 650 081,31	881 673,64
Hallintokulut		
Henkilöstökulut		
Palkat ja palkkiot	-4 903 478,70	-4 162 938,62
Henkilösivukulut		
Eläkekulut	-800 516,86	-622 157,27
Muut henkilösivukulut	<u>-481 128,83</u>	<u>-1 037 866,60</u>
Muut hallintokulut	<u>-5 067 481,06</u>	<u>-4 568 272,82</u>
Hallintokulut yhteensä	-11 252 605,45	-9 769 078,04
Poistot ja arvonalentumiset aineellisista ja aineettomista hyödykkeistä	-3 400 120,91	-3 603 560,09
Liiketoiminnan muut kulut	-1 072 100,07	-1 217 462,02
Luotto- ja takaustappiot	-117 029,57	-217 756,54
<b>Liikevoitto/-tappio</b>	<b>153 969,58</b>	<b>-2 016 177,14</b>
Satunnaiset erät		
Satunnaiset kulut	<u>0,00</u>	<u>-924 860,71</u>
<b>Voitto/tappio ennen tilinpäätössiirtoja ja veroja</b>	<b>153 969,58</b>	<b>-2 941 037,85</b>
Tilinpäätössiirrot		
Yleisen tappiovarauksen muutos	45 000,00	147 000,00
Tuloverot		
Tilikauden ja aikaisempien tilikausien verot	23 862,20	41 149,26
Vähemmistön osuus tilikauden voitosta	<u>-19 465,79</u>	<u>0,00</u>
<b>Tilikauden voitto/tappio</b>	<b><u>203 365,99</u></b>	<b><u>-2 752 888,59</u></b>

<b>KONSERNITASE (EUR)</b>	<b>31.12.2003</b>	<b>31.12.2002</b>
<b>V A S T A A V A A</b>		
Käteiset varat	15 209,65	15 170,90
Keskuspankkirahoitukseen oikeuttavat saamistodistukset	92 159 326,30	48 645 382,58
Saamiset luottolaitoksilta		
Vaadittaessa maksettavat	37 468 290,68	40 559 028,16
Muut	<u>2 419 463,71</u>	<u>3 723 965,78</u>
Saamiset yleisöltä ja julkisyhteisöiltä	8 409 711,73	0,00
Saamistodistukset		
Julkisyhteisöiltä	34 050,66	34 050,66
Muilta	<u>97 046 516,00</u>	<u>70 368 195,84</u>
Osakkeet ja osuudet	536 136,69	8 181 204,04
Aineettomat hyödykkeet		
Konserniliikearvo	766 135,44	968 605,32
Muut pitkävaikutteiset menot	<u>4 458 211,18</u>	<u>3 381 449,26</u>
Aineelliset hyödykkeet		
Muut aineelliset hyödykkeet	1 614 802,65	2 151 154,62
Osakeantisaamiset	10 700,00	0,00
Muut varat	1 871 353,04	2 588 497,29
Siirtosaamiset ja maksetut ennakot	<u>606 040,75</u>	<u>656 265,74</u>
	<b><u>247 415 948,48</u></b>	<b><u>181 272 970,19</u></b>
<b>V A S T A T T A V A A</b>		
<b>VIERAS PÄÄOMA</b>		
Velat yleisölle ja julkisyhteisöille		
Talletukset		
Vaadittaessa maksettavat	200 548 383,99	129 299 501,10
Muut	961 851,16	0,00
Muut velat	<u>230 568,04</u>	<u>173 228,40</u>
Muut velat	2 319 543,55	10 525 061,54
Siirtovelat ja saadut ennakot	<u>4 384 312,73</u>	<u>3 234 240,43</u>
	208 444 659,47	143 232 031,47
Pakolliset varaukset		
Muut pakolliset varaukset	493 434,51	850 000,00
Tilinpäätössiirtojen kertymä		
Yleinen tappiovaraus	155 000,00	200 000,00
Vähemmistön osuus pääomasta	<u>19 465,79</u>	<u>0,00</u>
	667 900,30	1 050 000,00
<b>OMA PÄÄOMA</b>		
Osakepääoma	4 501 580,28	4 390 570,28
Osakeanti	279 270,00	
Ylikurssirahasto	35 996 070,28	54 464 457,44
Muut sidotut rahastot		
Vararahasto	2 106 222,56	2 106 222,56
Pääomalainat	156 594,43	125 090,43
Edellisten tilikausien tappio	-4 939 714,83	-21 342 513,40
Tilikauden voitto/tappio	<u>203 365,99</u>	<u>-2 752 888,59</u>
	38 303 388,71	36 990 938,72
	<b><u>247 415 948,48</u></b>	<b><u>181 272 970,19</u></b>
<b>TASEEN ULKOPUOLISET SITOUKUKSET</b>		
Asiakkaan hyväksi annetut peruuttamattomat sitoumukset		
Muut	6 039 103,35	0,00

**EMOYHTIÖN TULOSLASKELMA  
(EUR)**

1.1. - 31.12.2003

1.1. - 31.12.2002

Korkotuotot	423 373,69		512 972,57
Korkokulut	<u>-31 640,62</u>		<u>-194 659,79</u>
<b>Rahoituskate</b>	<b>391 733,07</b>		<b>318 312,78</b>
Palkkiotuotot	3 000,00		0,00
Arvopaperikaupan ja valuuttatoiminnan nettotuotot			
Arvopaperikaupan nettotuotot	485 675,58		618 451,27
Liiketoiminnan muut tuotot	197 909,92		0,00
Hallintokulut			
Henkilöstökulut			
Palkat ja palkkiot	-298 182,62		-297 431,77
Henkilösivukulut			
Eläkekulut	-43 211,99	-34 616,47	
Muut henkilösivukulut	<u>-18 151,35</u>	<u>-6 431,67</u>	-41 048,14
Muut hallintokulut		<u>-827 628,92</u>	<u>-258 746,42</u>
Hallintokulut yhteensä	-1 187 174,88		-597 226,33
Poistot ja arvonalentumiset aineellisista ja aineettomista hyödykkeistä	-104 140,08		0,00
Liiketoiminnan muut kulut	-49 989,37		-39 283,55
Pysyviin vastaaviin kuuluvien arvopapereiden arvonalentumiset	<u>0,00</u>		<u>-863 809,84</u>
<b>Liiketappio</b>	<b>-262 985,76</b>		<b>-563 555,67</b>
Satunnaiset erät			
Satunnaiset tuotot	314 288,00		0,00
Satunnaiset kulut	<u>0,00</u>		<u>-294 900,00</u>
<b>Voitto/tappio ennen tilinpäätösiirtoja ja veroja</b>	<b>51 302,24</b>		<b>-858 455,67</b>
Tuloverot	23 938,92		0,00
<b>Tilikauden voitto/tappio</b>	<b><u>75 241,16</u></b>		<b><u>-858 455,67</u></b>

**EMOYHTIÖN TASE  
(EUR)****31.12.2003****31.12.2002**

## V A S T A A V A A

Käteiset varat		685,30		525,40
Saamiset luottolaitoksilta				
Vaadittaessa maksettavat	140 871,35		340 426,51	
Muut	<u>6 323 196,98</u>	6 464 068,33	<u>5 886 577,41</u>	6 227 003,92
Saamiset yleisöltä ja julkisyhteisöiltä		705 446,58		0,00
Saamistodistukset				
Muilta		15 739 683,92		13 173 883,01
Osakkeet ja osuudet		211 552,50		8 024 184,80
Osakkeet ja osuudet samaan konserniin kuuluvissa yrityksissä		20 268 498,10		14 386 604,18
Aineettomat hyödykkeet		96 634,66		0,00
Aineelliset hyödykkeet		3 061,78		0,00
Osakeantisaamiset		10 700,00		0,00
Muut varat		3 063,50		2 802,14
Siirtosaamiset ja maksetut ennakot		<u>19 312,31</u>		<u>56 452,03</u>
		<b><u>43 522 706,98</u></b>		<b><u>41 871 455,48</u></b>

## V A S T A T T A V A A

## VIERAS PÄÄOMA

Muut velat		456 628,00		8 650,75
Siirtovelat ja saadut ennakot		<u>107 694,70</u>		<u>57 241,61</u>
		564 322,70		65 892,36

## OMA PÄÄOMA

Osakepääoma		4 501 580,28		4 390 570,28
Osakeanti		279 270,00		0,00
Ylikurssirahasto		35 996 070,28		54 464 457,44
Muut sidotut rahastot				
Vararahasto		2 106 222,56		2 106 222,56
Edellisten tilikausien tappio		0,00		-18 297 231,49
Tilikauden voitto/tappio		<u>75 241,16</u>		<u>-858 455,67</u>
		42 958 384,28		41 805 563,12
		<b><u>43 522 706,98</u></b>		<b><u>41 871 455,48</u></b>

## TASEEN ULKOPUOLISET SITOUKSET

Asiakkaan puolesta kolmannen hyväksi annetut sitoumukset		0,00		0,00
Asiakkaan hyväksi annetut peruuttamattomat sitoumukset		0,00		0,00

## TILINPÄÄTÖKSEN LIITETIEDOT

### Tilinpäätöksen laadintaperiaatteet

Tilinpäätös on laadittu Rahoitustarkastuksen luottolaitoksen tilinpäätöksestä ja konsernitilinpäätöksestä antamien määräysten 106.1 ja 106.2 mukaisesti. Konsernitilinpäätöksen laatimisperiaatteet eivät ole muuttuneet edellisestä tilikaudesta. Kaikki konserniyritykset on yhdistelty konsernitilinpäätökseen samoin laskentaperiaattein. Konsernitilinpäätös on laadittu hankintamenomenetelmällä. Uudet konserniyritykset on yhdistelty hankinta-ajankohdasta alkaen. Tytäryhtiöosakkeiden eliminoinnissa syntyneet ylihinnat on käsitelty taseessa konserniliikearvona, ja ne poistetaan viidelle vuodelle jaksotetuin tasapoistoin. Keskinäinen osakkeenomistus, konsernin sisäiset liike-tapahtumat sekä sisäiset saamiset ja velat on eliminoitu.

### Arvopaperikaupat ja niihin liittyvät tuotot

Yhtiön saamat palkkiotuotot muodostuvat välityspalkkioista yksittäisiltä asiakkailta. Palkkiotuotot kirjataan kaupan-käyntipäivän mukaan tuotoiksi, mutta selvittämättä olevien arvopaperikauppojen saatavat ja velat kirjataan taseen ulkopuolisiin sitoumuksiin.

### Verot

Yhtiön konsernitilinpäätökseen sisältyvät välittömät verot perustuvat Suomen verolainsäädännön mukaan verotettavaan tuloon. Tilinpäätössiirtoihin sisältyvää yleistä tappiovarausta ei ole katsottu aiheelliseksi jakaa omaan pääomaan ja laskennalliseen verovelkaan. Yhtiöiden vahvistetuista tappioista ei ole kirjattu laskennallista verosaamista.

### Eläkkeet

Konsernin eläkevastuut on järjestetty Suomessa voimassa olevien säännösten mukaisesti. Eläkevastuut katetaan eläkevakuutuksilla.

### Jako omaisuuslajeihin

Vaihtuviin vastaaviin kuuluvina arvopapereina on käsitelty arvopapereita, joilla käydään kauppaa. Pysyviin vastaaviin kuuluvina arvopapereina on käsitelty saamistodistuksia, jotka on tarkoitettu pidettäväksi eräpäivään asti, tytäryritysten osakkeita ja muita pitkäaikaiseen omistukseen hankittuja osakkeita ja osuuksia.

### Saamisten ja velkojen arvostusperiaatteet

Saamiset ja velat on arvostettu hankintamenoon. Saamisen hankintameno ja nimellisarvon välinen erotus on jaksotettu korkotuottoihin ja saamisen hankintameno lisäykseksi tai vähennykseksi.

### Vaihtuviin vastaaviin kuuluvien arvopapereiden arvostus

Vaihtuviin vastaaviin kuuluvat arvopaperit on esitetty fifo-periaatteen mukaisesti tilinpäätöspäivän todennäköisen luovutushinnan määräisenä.

### Pysyviin vastaaviin kuuluvien arvopapereiden arvostus

Pysyviin vastaaviin kuuluvat arvopaperit on arvostettu alkuperäiseen hankintamenoonsa lukuunottamatta emoyhtiön omistamia eQ Pankin osakkeita, joista on tehty arvonalennus. Saamistodistusten hankintahinnan ja nimellisarvon erotus on jaksotettu korkotuottoihin.

### Aineellisten ja aineettomien hyödykkeiden arvostus ja hankintameno jaksottaminen

Aineelliset ja aineettomat hyödykkeet on merkitty taseeseen välittömään hankintamenoon vähennettynä suunnitelman mukaisilla poistoilla. Suunnitelman mukaiset poistot on laskettu ennalta laaditun poistosuunnitelman mukaan tasapoistoina käyttöomaisuusesineiden taloudellisen pitoajan perusteella. Arvioidut taloudelliset käyttöajat ovat: aineettomat hyödykkeet 4 - 5 vuotta, muut pitkävaikutteiset menot 4 vuotta, koneet ja kalusto 4 - 5 vuotta.

### Valuuttamääräiset erät

Euron ulkopuoliset valuutat on kurssattu tilinpäätöspäivän Euroopan Keskuspankin noteeraaman keskkurssin mukaan euroiksi.

## Tuloslaskelman liitetiedot

2003

2002

## 1) Korkotuotot ja -kulut

## KONSERNI

## Korkotuotot

Saamisista luottolaitoksilta	1 413 081,05	1 868 433,13
Saamisista yleisöltä ja julkisyhteisöiltä	257 917,93	266 550,59
Saamistodistuksista	3 667 788,54	931 931,43
Muut korkotuotot	19 318,05	4 552,57

## Korkokulut

Veloista luottolaitoksille ja keskuspankeille	1 231,64	17 093,32
Veloista yleisölle ja julkisyhteisöille	3 349 376,52	1 720 821,00
Muut korkokulut	7 560,79	12 645,27

## EMOYHTIÖ

## Korkotuotot

Saamisista luottolaitoksilta	24 431,49	210 772,82
Saamisista yleisöltä ja julkisyhteisöiltä	7 084,61	84,99
Saamistodistuksista	379 659,44	301 486,12
Muut korkotuotot	12 198,15	628,64

## Korkokulut

Veloista luottolaitoksille ja keskuspankeille	31 045,78	191 150,76
Veloista yleisölle ja julkisyhteisöille	171,97	2 889,94
Muut korkokulut	422,87	619,09

## 2) Leasingtoiminnan nettotuotot

Ei raportoitavaa

## 3) Arvopaperikaupan nettotuotot

## KONSERNI

Saamistodistusten kaupan nettotuotot	330 695,00	-4 560,00
Osakkeiden ja osuuksien kaupan nettotuotot	131 878,97	509 526,01

## EMOYHTIÖ

Saamistodistusten kaupan nettotuotot	369 000,00	26 640,00
Osakkeiden ja osuuksien kaupan nettotuotot	116 675,58	591 811,27

## 4) Vaihtuviin vastaaviin luetut arvopaperit

## KONSERNI

## Osakkeet ja osuudet

Ostot	13 724 824,00	5 894 956,09
Myynnit	21 469 949,03	5 917 769,59
Saamistodistukset		
Ostot	3 000 000,00	0,00

## EMOYHTIÖ

## Osakkeet ja osuudet

Ostot	10 120 853,46	0,00
Myynnit	18 018 434,79	0,00
Saamistodistukset		
Ostot	3 000 000,00	0,00

	<b>2003</b>	<b>2002</b>
5) Liiketoiminnan muut tuotot ja kulut		
KONSERNI		
Liiketoiminnan muut tuotot		
Muut tuotot	1 650 081,36	881 673,64
Liiketoiminnan muut kulut		
Vuokratulut	849 130,89	832 943,36
Muut kulut	222 969,18	384 518,66
EMOYHTIÖ		
Liiketoiminnan muut tuotot		
Muut tuotot	197 909,92	0,00
Liiketoiminnan muut kulut		
Vuokratulut	28 202,12	22 089,60
Muut kulut	21 787,25	17 193,95
6) Poistot ja arvonalentumiset aineellisista ja aineettomista hyödykkeistä		
KONSERNI		
Suunnitelman mukaiset poistot	3 400 120,91	3 133 538,89
Arvonalentumiset	0,00	470 021,20
EMOYHTIÖ		
Suunnitelman mukaiset poistot	104 140,08	0,00
7) Luotto- ja takaustappiot		
KONSERNI		
Muista saamisista	117 029,57	217 756,54
Tilikauden aikana toteutuneet luottotappiot yhteensä	35 733,58	219 724,73
Palautukset aikaisempina vuosina toteutuneista luottotappioista	0,00	-1 968,19
Tilikauden aikana tehdyt kohdistetut luottotappiovaraukset	81 295,99	0,00
Tilinpäätökseen kirjatut luotto- ja takaustappiot	117 029,57	217 756,54
8) Satunnaiset tuotot ja kulut		
KONSERNI		
Satunnaiset kulut		
Saksan sivuliikkeen lopettamiskulut	0,00	924 860,71
EMOYHTIÖ		
Satunnaiset tuotot		
Saatu konserniavustus	314 288,00	0,00
Satunnaiset kulut		
Annettu konserniavustus	0,00	294 900,00
9) Tilinpäätössiirrot		
KONSERNI		
Yleisen tappiovarauksen muutos	45 000,00	147 000,00
10) Pakollisten varausten muutokset		
KONSERNI		
Pakollisten varausten vähennykseksi on kirjattu maksettuja Saksan sivuliikkeen lopettamiseen liittyviä kuluja		

## 11) Yhdistellyt tuloslaskelman erät

Ei raportoitavaa

## 12) Tilikauden tuotot toimialoittain ja markkina-alueittain

**2003****2002**

## KONSERNI

Pankkitoiminta

2 531 707,93

1 908 159,40

Sijoituspalvelutoiminta

13 079 599,43

12 046 206,87

Sijoitusrahastotoiminta

1 267 222,01

0,00

Muut tuotot

1 674 589,20

946 580,82

## EMOYHTIÖ

Muut tuotot

1 078 318,57

936 764,05

**Taseen liitetiedot**

## 13) Keskuspankkirahoitukseen oikeuttavat saamistodistukset

## KONSERNI

Valtion liikkeeseenlaskemat joukkovelkakirjat

7 416 875,00

3 708 880,00

Pankkien sijoitustodistukset

84 742 451,30

44 936 502,58

## 14) Keskuspankeilta olevat saamiset

## KONSERNI

Taseen erään Saamiset luottolaitoksilta  
sisältyvät saamiset keskuspankeilta

1 209 187,35

3 006 645,57

## 15) Saamiset yleisöltä ja julkisyhteisöiltä

## KONSERNI

Kotitaloudet

8 409 711,73

0,00

## EMOYHTIÖ

Yritykset

705 446,58

0,00

## 16 - 19) Ei raportoitavaa

## 20) Saamistodistukset ja keskuspankkirahoitukseen oikeuttavat saamistodistukset

KONSERNI	2003		2002	
	Julkisesti noteeratut	Muut	Julkisesti noteeratut	Muut
Vaihtuviin vastaaviin kuuluvat	0,00	3 369 000,00	0,00	0,00
Muut kuin vaihtuviin vastaaviin kuuluvat	9 484 468,66	176 386 424,30	4 256 810,66	114 790 818,42
Pysyviin vastaaviin kuuluvien saamistodistusten hankintamenon ja sitä alemman nimellisarvon erotusten yhteenlaskettu määrä		32 329,66		37 810,66
Valtion velkasitoumukset		7 450 925,66		0,00
Yritystodistukset		49 000 593,37		29 628 000,59
Sijoitustodistukset		89 724 532,83		64 877 279,39
Muut joukkovelkakirjalainat		21 107 457,00		4 562 810,66
Muut		21 956 384,10		19 979 538,44
EMOYHTIÖ	Julkisesti noteeratut	Muut	Julkisesti noteeratut	Muut
Vaihtuviin vastaaviin kuuluvat	0,00	3 369 000,00	0,00	0,00
Muut kuin vaihtuviin vastaaviin kuuluvat	0,00	12 370 683,92	0,00	13 173 883,01
Yritystodistukset	0,00	8 979 368,92	0,00	13 173 883,01
Muut joukkovelkakirjalainat	0,00	6 760 315,00	0,00	0,00

## 21) Osakkeet ja osuudet

KONSERNI	Julkisesti noteeratut	Muut	Julkisesti noteeratut	Muut
Vaihtuviin vastaaviin kuuluvat	389 136,69	0,00	10 019,24	0,00
Muut	0,00	147 000,00	8 024 184,80	147 000,00
Osakkeiden ja osuuksien yhteenlaskettu kirjanpitoarvo		536 136,69		8 181 204,04
Vaihtuviin vastaaviin kuuluvien osakkeiden ja osuuksien todennäköisen luovutushinnan ja sitä alhaisemman kirjanpitoarvon erotus		0,00		0,00
Pysyviin vastaaviin kuuluvien osakkeiden ja osuuksien todennäköisen luovutushinnan ja sitä alhaisemman kirjanpitoarvon erotus		0,00		0,00
EMOYHTIÖ	Julkisesti noteeratut	Muut	Julkisesti noteeratut	Muut
Vaihtuviin vastaaviin kuuluvat	211 552,50	0,00	0,00	0,00
Muut	0,00	0,00	8 024 184,80	0,00
Osakkeiden ja osuuksien yhteenlaskettu kirjanpitoarvo		211 552,50		8 024 184,80
Vaihtuviin vastaaviin kuuluvien osakkeiden ja osuuksien todennäköisen luovutushinnan ja sitä alhaisemman kirjanpitoarvon erotus		0,00		0,00

## 22) Pysyviin vastaaviin kuuluvien osakkeiden ja osuuksien sekä aineellisten hyödykkeiden lisäykset ja vähennykset

KONSERNI	2003	2002
Osakkeet ja osuudet		
Hankintameno tilikauden alussa	147 000,00	0,00
+ lisäykset tilikautena	0,00	147 000,00
Kirjanpitoarvo tilikauden lopussa	147 000,00	147 000,00
Aineelliset hyödykkeet		
Hankintameno tilikauden alussa	8 468 601,40	8 434 394,93
+ lisäykset tilikautena	634 393,75	66 694,47
- vähennykset tilikautena	-11 296,47	-32 488,00
- tilikauden suunnitelman mukaiset poistot	-1 159 449,25	-1 331 030,06
- kertyneet arvonalennukset tilikauden alussa	-1 381 621,00	-1 381 621,00
- kertyneet poistot tilikauden alussa	-4 935 825,78	-3 604 795,72
Kirjanpitoarvo tilikauden lopussa	1 614 802,65	2 151 154,62
EMOYHTIÖ		
Osakkeet ja osuudet samaan konserniin kuuluvissa yrityksissä		
Hankintameno tilikauden alussa	39 250 414,02	34 250 414,02
+ lisäykset tilikautena	5 931 058,13	5 000 000,00
- vähennykset tilikautena	-49 164,21	0,00
- kertyneet arvonalennukset tilikauden alussa	-24 863 809,84	-24 000 000,00
- tilikauden arvonalennukset	0,00	-863 809,84
Kirjanpitoarvo tilikauden lopussa	20 268 498,10	14 386 604,18

## 23) Aineettomat hyödykkeet

KONSERNI		
Konserniliikearvo	766 135,44	968 605,32
Muut pitkävaikutteiset menot	4 458 211,18	3 381 449,26

## 24) Ei raportoitavaa

## 25) Ei raportoitavaa

	<b>2003</b>	<b>2002</b>
26) Muut varat		
KONSERNI		
Maksujenvälitysaamiset	53 292,40	0,00
Muut	1 818 060,64	2 588 497,29
EMOYHTIÖ		
Muut	3 063,50	2 802,14
27) Siirtosaamiset ja maksetut ennakot		
KONSERNI		
Korot	237 365,48	84 273,75
Muut	368 675,27	571 991,99
EMOYHTIÖ		
Korot	9 385,96	0,00
Muut	9 926,35	56 452,03
28) Yhdistellyt taseen vastaavien erät		
Ei raportoitavaa		
29) Velkojen nimellisarvon ja kirjanpitoarvon erotus		
Ei raportoitavaa		
30) Yleiseen liikkeeseen lasketut velkakirjat		
Ei raportoitavaa		
31) Muut velat		
KONSERNI		
Maksujenvälitysvelat	200 915,65	0,00
Muut	2 118 627,90	10 525 061,54
EMOYHTIÖ		
Muut	456 628,00	8 650,75
32) Siirtovelat ja saadut ennakot		
KONSERNI		
Korot	3 078 016,34	1 721 493,60
Muut	1 306 296,39	1 512 746,83
EMOYHTIÖ		
Muut	107 694,70	57 241,61
33) Pakolliset varaukset		
KONSERNI		
Saksan sivuliikkeen arvioidut jäljellä olevat lopettamiskulut	493 434,51	850 000,00

## 34) Velat, joilla on huonompi etuoikeus kuin muilla veloilla

## KONSERNI

Tytäryhtiö Xenetic Oy:llä on 156.594,43 euroa konsernin ulkopuolista pääomainsa. Laina on koroton ja sen takaisinmaksu voidaan aloittaa aikaisintaan 1.12.2005.

## EMOYHTIÖ

Ei raportoitavaa

## 35) Oman pääoman erät

2003

2002

## KONSERNI

## Osakepääoma

Kirjanpitoarvo tilikauden alussa	4 390 570,28	4 390 570,28
+ lisäykset tilikauden aikana	111 010,00	0,00
Kirjanpitoarvo tilikauden lopussa	4 501 580,28	4 390 570,28

## Osakeanti

Kirjanpitoarvo tilikauden alussa	0,00	0,00
+ lisäykset tilikauden aikana	1 077 580,00	0,00
- vähennykset tilikauden aikana	-798 310,00	0,00
Kirjanpitoarvo tilikauden lopussa	279 270,00	0,00

## Ylikurssirahasto

Kirjanpitoarvo tilikauden alussa	54 464 457,44	63 346 746,50
+ lisäykset tilikauden aikana	687 300,00	0,00
- vähennykset tilikauden aikana	-19 155 687,16	-8 882 289,06
Kirjanpitoarvo tilikauden lopussa	35 996 070,28	54 464 457,44

## Pääomainsat

Kirjanpitoarvo tilikauden alussa	125 090,43	239 727,00
+ lisäykset tilikauden aikana	31 504,00	0,00
- vähennykset tilikauden aikana	0,00	-114 636,57
Kirjanpitoarvo tilikauden lopussa	156 594,43	125 090,43

## EMOYHTIÖ

## Osakepääoma

Kirjanpitoarvo tilikauden alussa	4 390 570,28	4 390 570,28
+ lisäykset tilikauden aikana	111 010,00	0,00
Kirjanpitoarvo tilikauden lopussa	4 501 580,28	4 390 570,28

## Osakeanti

Kirjanpitoarvo tilikauden alussa	0,00	0,00
+ lisäykset tilikauden aikana	1 077 580,00	0,00
- vähennykset tilikauden aikana	-798 310,00	0,00
Kirjanpitoarvo tilikauden lopussa	279 270,00	0,00

## Ylikurssirahasto

Kirjanpitoarvo tilikauden alussa	54 464 457,44	54 464 457,44
+ lisäykset tilikauden aikana	687 300,00	0,00
- vähennykset tilikauden aikana	-19 155 687,16	0,00
Kirjanpitoarvo tilikauden lopussa	35 996 070,28	54 464 457,44

## 36) Erilajiset osakkeet

Emoyhtiöllä on 26 479 884 osaketta, kaikki samaa lajia

## 37) Vapaaseen omaan pääomaan sisältyvät jakokelvottomat erät

Konsernissa ei ole jakokelpoisia varoja.

Konserniyrityksillä on vahvistettuja tappioita

eQ Online Oyj	485 126,85
eQ Pankki Oy	30 499 993,93
Xenetic Oy	<u>1 341 636,99</u>
	32 326 757,77

## 38) Osakeannit, optio-oikeuksien ja vaihtovelkakirjojen liikkeeseenlasku

## EMOYHTIÖ

eQ Online Oyj:llä on tällä hetkellä kaksi optio-ohjelmaa.

Varsinainen yhtiökokous päätti 15.2.2000 laskea liikkeeseen optioita osakkeenomistajien merkintätuoikeudesta poiketen yhtiön johdolle, avainhenkilöille ja tytäryhtiölle. Optioiden perusteella voidaan merkitä enintään 1 082 000 osaketta. Kukin optio-oikeus oikeuttaa sen haltijan merkitsemään yhden osakkeen. Osakkeiden merkintäaika alkoi 29.2.2000 ja päättyy 30.6.2006. Osakkeen merkintähinta tämän ohjelman puitteissa on 2,05 euroa osakkeelta. Tähän mennessä optio-ohjelman perusteella on myönnetty 1 082 000 optiota ja niiden nojalla on merkitty 459 912 osaketta.

Optio-ohjelman kokoa pienennettiin 18.9.2001 tehdyllä päätöksellä mitätöimällä 213 360 optiota. Koska yhtiön haltuun palautui tämän jälkeen 10 909 tämän optio-ohjelman mukaista optiota, nämä optiot päätettiin mitätöidä 17.10.2002 tehdyllä päätöksellä.

Mikäli kaikki merkitsemättä olevat jaetut optiot käytetään, yhtiön osakepääoma voi tämän optio-ohjelman perusteella nousta enintään 67 619,03 eurolla, joka vastaa 397 759 osaketta.

Ylimääräinen yhtiökokous päätti 22.3.2000 konsernin työntekijöille ja johdolle tarkoitetusta optio-ohjelmasta. Optioita voitiin laskea liikkeeseen enintään 3 000 000 kappaletta yhtiön hallituksen nimeämille henkilöille. Optiot oikeuttavat merkitsemään yhteensä enintään 3 000 000 osaketta. Kukin optio-oikeus oikeuttaa sen haltijan merkitsemään yhden osakkeen. Optiot voitiin antaa puolivuositain vuoden 2000 ensimmäisestä vuosipuoliskosta alkaen, ja niitä voitiin antaa vuoden 2002 loppuun asti. Kun optioita annettiin ensimmäisen kerran kyseisen kuuden kuukauden aikana, osakkeiden merkintähinta määräytyi kaupankäyntimäärillä painotettuna keskiarvona kymmenenä tätä Osakkeen merkintäaika alkoi vuoden kuluttua sen puolen vuoden jakson päättymisestä, jolloin optiot annettiin, ja päättyy vuoden kuluttua merkintäajan alkamisesta. Kaikki tähän ohjelmaan liittyvät 3 000 000 optiota on laskettu liikkeeseen.

Optio-ohjelman kokoa pienennettiin 18.9.2001 tehdyllä päätöksellä mitätöimällä 1 475 000 optiota.

Koska yhtiön haltuun palautui tämän jälkeen 22 000 tämän optio-ohjelman optiota, nämä optiot päätettiin kuolettaa 17.10.2002 tehdyllä päätöksellä. 31.12.2002 päättyi merkintäaika 2000B -optiosarjan optioilla, joita oli jaettuna 11 000. Nämä optiot kävivät merkintäajan päättymisen takia arvottomiksi ja ne poistettiin järjestelmästä.

Mikäli kaikki merkitsemättä olevat jaetut optiot käytetään, yhtiön osakepääoma voi tämän optio-ohjelman perusteella nousta enintään 97.750,00 eurolla, joka vastaa 575 000 osaketta. Optio-ohjelman perusteella on merkitty 914 000 osaketta.

Näiden kahden optio-ohjelman nojalla oli joulukuun 2003 loppuun mennessä merkitsemättä 972 759 optiota ja kaikilla optioilla on osakemerkintäaika käynnissä (maksimi laimennusvaikutus 3,7 %).

## 39) Julkisen kaupankäynnin kohteena olevat arvopaperit

Omistuksen jakautuminen omistettujen osakkeiden lukumäärän suhteessa

Osakemäärä kpl	Omistajia kpl	Osuus omistajista %	Osakkeita yhteensä	Osuus osakkeista %
1 - 1.000	7 685	86,61	1 931 520	7,29
1.001 - 10.000	1 077	12,14	2 971 234	11,22
10.001 - 100.000	97	1,09	2 844 927	10,74
100.001 - 1.000.000	11	0,12	4 105 419	15,50
1.000.001 - 10.000.000	2	0,02	3 161 706	11,94
10.000.001-999.999.999.999	<u>1</u>	<u>0,01</u>	<u>11 465 078</u>	<u>43,30</u>
	8 873	100,00	26 479 884	100,00

Omistuksen jakautuminen omistajatyypeittäin

	Osakkeita kpl	Osuus osake- ja äänimäärästä %
Yritykset	2 388 158	9,02
Rahoitus- ja vakuutuslaitokset	3 680 938	13,90
Julkisyhteisöt	151 150	0,57
Voittoa tavoittelemattomat yhteisöt	31 690	0,12
Kotitaloudet	8 550 429	32,29
Ulkomaat	<u>11 677 519</u>	<u>44,10</u>
	26 479 884	100,00

Suurimmat osakkeenomistajat

	Osakkeita kpl	Osuus osake- ja äänimäärästä %
Fennogens Investments SA	11 465 078	43,30
Uggla Christian	546 466	2,06
Procurator Oy	542 850	2,05
Rutanen Petri	540 189	2,04
Seligson Peter	515 100	1,95
Oldenburg Anders	502 889	1,90
Veikko Laine Oy	500 000	1,89
Korhonen Juha	289 580	1,09
Virtanen Pekka	221 744	0,84
Keskinäinen Eläkevakuutusyhtiö Tapiola	138 600	0,52
Hallintarekisteröidyt yhteensä	3 224 116	12,18
Muut	<u>7 993 272</u>	<u>30,19</u>
	26 479 884	100,00

## 40) Pääomalaina

## KONSERNI

Tytäryhtiö Xenetic Oy:llä on 156.594,43 euroa konsernin ulkopuolista pääomalainaa. Laina on koroton ja sen takaisinmaksu voidaan aloittaa aikaisintaan 1.12.2005.

## 41) Yhdistellyt taseen vastattavien erät

Ei raportoitavaa

## 42) Saamisten ja velkojen maturiteettijakauma tase-erittäin

	alle 3 kuukautta	3 - 12 kuukautta	1 - 5 vuotta	yli 5 vuotta
<b>KONSERNI</b>				
Keskuspankkirahoitukseen oikeuttavat saamistodistukset	64 885 422,19	19 857 029,11	7 416 875,00	0,00
Saamiset luottolaitoksilta	39 179 720,02	163 613,40	544 420,97	0,00
Saamiset yleisöltä ja julkisyhteisöiltä	0,00	8 409 711,73	0,00	0,00
Saamistodistukset	84 309 029,00	2 063 479,66	10 708 058,00	0,00
Velat yleisölle ja julkisyhteisöille	201 510 235,15	230 568,04	0,00	0,00
<b>EMOYHTIÖ</b>				
Saamiset luottolaitoksilta	140 871,35	0,00	0,00	6 323 196,98
Saamiset yleisöltä ja julkisyhteisöiltä	705 446,58	0,00	0,00	0,00
Saamistodistukset	11 348 368,92	0,00	4 391 315,00	0,00

Muut kuin määräaikaiset talletukset on sisällytetty maturiteettiluokkaan alle 3 kk

## 43) Koti- ja ulkomaan rahan määräiset omaisuus- ja velkaerät

**2003****2002**

	Kotimaan raha	Ulkomaan raha	Kotimaan raha	Ulkomaan raha
<b>KONSERNI</b>				
Keskuspankkirahoitukseen oikeuttavat saamistodistukset	92 159 326,30	0,00	48 645 382,58	0,00
Saamiset luottolaitoksilta	39 379 383,01	508 371,38	44 195 214,70	87 779,24
Saamiset yleisöltä ja julkisyhteisöiltä	8 409 711,73	0,00	0,00	0,00
Saamistodistukset	97 080 566,66	0,00	70 402 246,50	0,00
Muu omaisuus	9 878 589,40	0,00	17 942 347,17	0,00
Velat yleisölle ja julkisyhteisöille	201 264 952,03	475 851,16	129 472 729,50	0,00
Muut velat	7 352 290,79	0,00	14 809 301,97	0,00
<b>EMOYHTIÖ</b>				
Saamiset luottolaitoksilta	6 464 068,33	0,00	6 227 003,92	0,00
Saamiset yleisöltä ja julkisyhteisöiltä	705 446,58	0,00	0,00	0,00
Saamistodistukset	15 739 683,92	0,00	13 173 883,01	0,00
Muu omaisuus	20 613 508,15	0,00	22 470 568,55	0,00
Muut velat	564 322,70	0,00	65 892,36	0,00

## 44) Tuloverot

## KONSERNI

Varsinaisesta toiminnasta johtuvat verot

23 862,20

41 149,26

Laskennallisia verovelkoja ja -saamisia ei ole kirjattu taseeseen.

## EMOYHTIÖ

Varsinaisesta toiminnasta johtuvat verot

23 938,92

0,00

## 45) Vakuudet

**2003****2002**

## KONSERNI

Takaukset ja pantit

31 836 338,71

27 100 193,01

## 46) Eläkevastuut

## KONSERNI

Henkilökunnan lakisääteinen eläketurva on järjestetty vakuutuksella.

## 47) Leasingvastuut

## KONSERNI

Seuraavalla tilikaudella maksettavat leasingvuokrat

445 033,85

338 835,81

Myöhempinä tilikausina maksettavat leasingvuokrat

575 728,49

520 328,50

## EMOYHTIÖ

Seuraavalla tilikaudella maksettavat leasingvuokrat

19 051,37

18 529,34

Myöhempinä tilikausina maksettavat leasingvuokrat

25 351,39

18 631,04

## 48) Taseen ulkopuoliset sitoumukset

## KONSERNI

Takaukset ja pantit

konserniin kuuluvien yritysten puolesta

556 493,96

712 268,31

## EMOYHTIÖ

Takaukset ja pantit

konserniin kuuluvien yritysten puolesta

392 880,56

548 654,91

## 49) Johdannais sopimukset

Ei raportoitavaa

## 50) Omaisuuden myymisestä ja ostamisesta asiakkaan lukuun

syntyneet myyntisaamiset ja ostovelat

## KONSERNI

Myyntisaamiset

16 682 264,13

26 307 327,95

Ostovelat

21 589 550,02

23 944 962,31

## 51) Muut vastuusitoumukset ja vastuut

## KONSERNI

Konserniyhtiöiden pitkäaikaisten vuokrasopimusten  
kokonaisvastuu tilikauden päättyessä

6 209 413,67

7 440 936,71

## 52) Henkilöstö

**2003****2002**

## KONSERNI

Yrityksien palveluksessa tilikautena keskimäärin ollut henkilöstö

Kokoaikainen

85

76

Osa-aikainen

3

6

## EMOYHTIÖ

Yrityksen palveluksessa tilikautena keskimäärin ollut henkilöstö

Kokoaikainen

3

2

## Palkat ja palkkiot

## KONSERNI

Hallituksen jäsenten ja varajäsenten sekä toimitusjohtajien  
ja varatoimitusjohtajien palkat, palkkiot, eläkekulut ja  
muut henkilösivukulut

856 777,00

861 232,21

## EMOYHTIÖ

Hallituksen jäsenten ja varajäsenten sekä toimitusjohtajien  
ja varatoimitusjohtajien palkat, palkkiot, eläkekulut ja  
muut henkilösivukulut

343 208,11

288 827,82

## Hallinto- ja valvontaelinten jäsenten osuus osakkeista ja optio-oikeuksista

Konserniyritysten hallituksen jäsenten  
sekä toimitusjohtajan ja varatoimitusjohtajan  
yhteenlaskettu osuus emoyhtiön osakkeista ja äänistä %

2,38

2,14

Konserniyritysten hallituksen jäsenten  
sekä toimitusjohtajan ja varatoimitusjohtajan  
yhteenlaskettu osuus emoyhtiön liikkeeseen laskemista  
optio-oikeuksista %

50,89

34,93

## 53) Pysyviin vastaaviin kuuluvat omistukset muissa yrityksissä

## EMOYHTIÖ

1) eQ Pankki Oy, Helsinki, luottolaitostoiminta

2) omistusosuus yrityksen kaikista osakkeista %

100,00

100,00

3) yhteenlaskettu kirjanpitoarvo

19 386 604,18

14 386 604,18

1) Xenetic Oy, Helsinki, Hostingpalvelu, ATK-konsultointi

2) omistusosuus yrityksen kaikista osakkeista %

70,15

0,00

3) yhteenlaskettu kirjanpitoarvo

881 893,92

0,00

## 54) Omaisuudenhoitopalvelut

eQ Pankki Oy tarjoaa yleisölle täyden valtakirjan ja konsultoivaa omaisuudenhoitoa

55) Konserniin kuuluvat sijoituspalveluyritykset

Emoyritys eQ Online Oyj, Helsinki

Jäljennös tilinpäätöksistä on saatavissa osoitteesta Mannerheiminaukio 1 A, 00100 Helsinki.

	<b>2 003</b>	<b>2 002</b>
Konserniyrityksiltä saadut korkotuotot	31 314,91	36 835,07
Konserniyrityksille suoritettut korkokulut	31 217,75	194 038,02
Saamiset konserniyrityksiltä		
Saamiset luottolaitoksilta	6 405 798,11	6 221 385,60
Saamiset yleisöltä ja julkisyhteisöiltä	705 446,58	0,00

**TYTÄR- JA OSAKKUUSYRITYKSIÄ KOSKEVAT LIITETIEDOT**

56) Konsernitilinpäätökseen sisältyvät emoyhtiö eQ Online Oyj sekä tytäryhtiöt eQ Pankki Oy (100%), eQ Rahastoyhtiö Oy (100%) ja Xenetic Oy (70,15%). Yritysten kotipaikka on Helsinki.

57) Kaikki tytäryritykset on yhdistelty konsernitilinpäätökseen, eQ Rahastoyhtiö Oy 1.11.2002 alkaen

58 - 68) Ei raportoitavaa

## KONSERNIN TALOUDELLISTA KEHITYSTÄ KUVAAVAT TUNNUSLUVUT

	2003	2002	2001	2000	1999
Liikevaihto milj. euroa	21,9	16,7	13,7	17,1	7,9
Liikevoitto/-tappio milj. euroa	0,2	-2,0	-10,1	-17,7	-3,5
Tulos ennen tiinpäättösiirtoja ja veroja milj. euroa	0,2	-2,9	-16,5	-16,2	-3,5
Oman pääoman tuotto %	0,4	-5,1	-21,3	-51,8	-41,9
Koko pääoman tuotto %	0,1	-1,8	-18,5	-42,3	-27,8
Omavaraisuusaste %	15,5	20,4	90,0	84,6	70,8
Tuotto-kulu –suhde	1,0	0,9	0,6	0,5	0,7
Tulos/osake, euroa	0,01	-0,08	-0,40	-,74	-0,16
Oma pääoma/osake, euroa	1,43	1,43	1,54	1,93	0,33
Hinta/voitto –suhde	225,0	-18,8	-4,3	-1,6	
Alin kurssi julkisessa kaupankäynnissä, euroa	1,35	1,03	0,86	1,09	
Ylin kurssi julkisessa kaupankäynnissä, euroa	2,46	1,78	1,93	12,00	
Tilikauden keskipörssi, euroa	1,72	1,47	1,23	5,82	
Osakekannan markkina-arvo milj. euroa	59,6	38,7	43,9	31,3	
Tilikauden aikana vaihdettujen osakkeiden lukumäärä, kpl	8 463 392	6 485 343	12 824 306	9 490 419	
Tilikauden aikana vaihdettujen osakkeiden osuus osakkeiden keskimääräisestä lukumäärästä, %	32,5	25,1	49,7	36,7	
Osakkeiden osakeantioikaistun lukumäärän painotettu keskiarvo tilikauden aikana	26 066 062	25 826 884	25 834 640	24 089 699	
Osakkeiden osakeantioikaistu lukumäärä tilikauden lopussa	26 740 884	25 826 884	25 826 884	25 854 912	

## EMOYHTIÖN TALOUDELLISTA KEHITYSTÄ KUVAAVAT TUNNUSLUVUT

	2003	2002	2001	2000	1999
Liikevaihto milj. euroa	1,1	1,1	1,4	1,6	-0,1
Liikevoitto/-tappio milj. euroa	-0,3	-0,6	-23,7	1,1	-0,2
Tulos ennen tiinpäättösiirtoja ja veroja milj. euroa	0,1	-0,9	-24,0	0,2	-0,2
Oman pääoman tuotto %	-0,6	-1,3	-46,0	3,2	-3,9
Koko pääoman tuotto %	-0,6	-1,2	-42,6	3,0	-2,6
Omavaraisuusaste %	98,7	99,8	87,2	96,7	66,8
Tuotto-kulu –suhde	0,8	1,5	1,2	3,0	-0,4

## Tunnuslukujen laskentaperusteet:

Liikevaihto korkotuotot + leasingtoiminnan tuotot + oman pääoman ehtoisten sijoitusten tuotot + palkkiotuotot + arvopaperikaupan ja valuuttatoiminnan nettotuotot + liiketoiminnan muut tuotot

Oman pääoman tuotto % 
$$\frac{\text{(liikevoitto/-tappio - verot)} \times 100}{\text{oma pääoma} + \text{vähemmistöosuus}}$$
 ja poistoero lykättyllä verovelalla vähennettynä (vuoden alun ja lopun keskiarvo)

Koko pääoman tuotto % 
$$\frac{\text{(liikevoitto/-tappio - verot)} \times 100}{\text{taseen loppusumma keskimäärin}}$$
 (vuoden alun ja lopun keskiarvo)

Omavaraisuusaste % 
$$\frac{\text{(oma pääoma} + \text{vähemmistöosuus)}}{\text{ja poistoero lykättyllä verovelalla vähennettynä}} \times 100$$
 taseen loppusumma

Tuotto-kulu –suhde rahoituskate + tuotot oman pääoman ehtoisista sijoituksista + palkkiotuotot + arvopaperikaupan ja valuuttatoiminnan nettotuotot + liiketoiminnan muut tuotot palkkiokulut + hallintokulut + poistot + liiketoiminnan muut kulut


Tulos/osake 
$$\frac{\text{liikevoitto/tappio - verot} + \text{vähemmistöosuus}}{\text{osakkeiden osakeantioikaistu lukumäärä keskimäärin}}$$

Oma pääoma/osake 
$$\frac{\text{oma pääoma} + \text{vähemmistöosuus}}{\text{osakkeiden osakeantioikaistu lukumäärä tilinpäätöspäivänä}}$$


Hinta/voitto –suhde 
$$\frac{\text{osakeantioikaistu tilikauden viimeinen kaupantekokurssi}}{\text{tulos/osake}}$$

Osakekannan markkina-arvo osakkeiden lukumäärä x tilikauden viimeinen kaupantekokurssi


Helsingissä 3. maaliskuuta 2004



Georg Ehrnrooth




Jan-Martin Börman



Johan Horelli



Jari Puhakka



Miika Varjo



Jerker Molander  
toimitusjohtaja

#### TILINPÄÄTÖSMERKINTÄ

Edellä oleva tilinpäätös on laadittu hyvän kirjanpitoavan mukaisesti.  
Suoritetusta tilintarkastuksesta on tänään annettu kertomus.

Helsingissä 3. maaliskuuta 2004

KPMG Wideni Oy Ab



Sixten Nyman  
KHT

**KÄYTETYT KIRJANPITOKIRJAT**

Päiväkirja, tietokoneuuttelona

Pääkirja, tietokoneuuttelona

Tasekirja, sidottuna

Tase-erittelyt sidottuna tasekirjaan



KPMG Wideri Oy Ab

PL 1037  
00101 HELSINKI

Mannerheimintie 20 B  
00100 HELSINKI

Puhelin (09) 693 931  
Faksi (09) 6939 3386  
www.kpmg.fi

## TILINTARKASTUSKERTOMUS

### *eQ Online Oyj:n osakkeenomistajille*

Olemme tarkastaneet eQ Online Oyj:n kirjanpidon, tilinpäätöksen ja hallinnon tilivuodelta 2003. Hallituksen ja toimitusjohtajan laatima tilinpäätös sisältää toimintakertomuksen sekä konsernin ja emoyhtiön tuloslaskelman, taseen, rahoituslaskelman ja liitetiedot. Suorittamamme tarkastuksen perusteella annamme lausunnon tilinpäätöksestä ja yhtiön hallinnosta.

Tilintarkastus on suoritettu hyvän tilintarkastustavan mukaisesti. Kirjanpitoa sekä tilinpäätöksen laatimisperiaatteita, sisältöä ja esittämistapaa on tällöin tarkastettu riittävässä laajuudessa sen toteamiseksi, ettei tilinpäätös sisällä olennaisia virheitä tai puutteita. Hallinnon tarkastuksessa on selvitetty hallituksen jäsenten sekä toimitusjohtajan toiminnan lainmukaisuutta osakeyhtiölain ja luottolaitoksista annetun lain säännösten perusteella.

Lausuntonamme esitämme, että tilinpäätös on laadittu kirjanpitolain sekä tilinpäätöksen laatimista koskevien muiden säännösten ja määräysten mukaisesti. Tilinpäätös antaa kirjanpitoaissa tarkoitetulla tavalla oikeat ja riittävät tiedot konsernin sekä emoyhtiön toiminnan tuloksesta ja taloudellisesta asemasta. Tilinpäätös konsernitalinpäätöksineen voidaan vahvistaa sekä vastuuvapaus myöntää emoyhtiön hallituksen jäsenille sekä toimitusjohtajalle tarkastamaltamme tilivuodelta. Hallituksen esitys tilivuoden tuloksen käsittelystä on osakeyhtiölain mukainen.

Helsinki 3. maaliskuuta 2004

KPMG WIDERI OY AB

Sixten Nyman  
KHT





eQ Online Oyj osavuositarkastus 1-9/2004 19.10.2004

#### OVK 7-9/04 eQ:STA SUURIN KOTIMAINEN ARVOPAPERINVÄLITÄJÄ

eQ-konsernin kolmannen vuosineljänneksen tuotot olivat 3,3 miljoonaa euroa ja liiketappio oli -0,6 miljoonaa euroa.

Vuoden 2004 kolmen ensimmäisen neljänneksen liiketoiminnan tuotot olivat 13,9 miljoonaa euroa (10,8 1-9/2003) ja tulos oli 1,2 miljoonaa euroa voitollinen (tappio -0,8 vuoden 2003 vastaavalla ajanjaksolla).

eQ Pankin alkuvuoden (1-9/2004) markkinaosuudet Helsingin Pörssissä olivat 1,4% euromääräisestä vaihdosta ja 6,6% kauppojen lukumäärästä.

eQ Pankki osti 1.10.2004 Conventum Pankkiiriliikkeen liiketoiminnan, joten sillä ei ole vaikutusta eQ:n kolmannen vuosineljänneksen tuloslaskelmaan tai taseeseen. Hankittuja, eQ:lle uusia liiketoimintoja ovat instituutiiovälitys, sijoitustutkimus ja markkinatakaus. Liiketoimintakaupan myötä eQ Pankista tuli myös suurin kotimainen arvopaperinvälittäjä.

Asiakasmäärän kasvu jatkui edelleen vakaana, ja eQ:lla oli asiakkaita neljänneksen lopussa 36 800 (13% eli noin 4 000 enemmän kuin vuotta aiemmin). Samoin eQ Pankin talletuskanta pysyi vakaana ja antolainauskannan kasvu jatkui suunnitellusti.

Xeneticin toiminta jatkui kannattavana myös kolmannella vuosineljänneksellä.

YHTEEENVETO Q3 2004	Q3 2004	Q2 2004	Q3 2003	Muutos q-on-q	Muutos y-on-y
1000 EUR					
Rahoituskate	666	642	572	4%	16%
Palkkiotuotot (netto)	2 194	2 977	2 841	-26%	-23%
Muut tuotot	464	435	444	7%	5%
Tuotot yhteensä	3 324	4 054	3 857	-18%	-14%
Liikevoitto/-tappio	-641	-343	212	-87%	nm.
Toteutetut arvopaperikaupat (1000)	120	124	136	-3%	-12%
Arvopaperikaupat/asiakas (vuositasolla)	16	17	20	-5%	-20%
Välityspalkkio/kauppa keskim. EUR	18,3	21,0	21,0	-11%	-13%
Markkinaosuus Helsingin Pörssissä					
kaupoista	6,3%	6,0%	6,5%		
eurovolyymistä	1,4%	1,2%	1,5%		
Talletukset(milj.EUR)	228	230	190	-1%	20%
Arvopaperisäilytykset (milj. EUR)	911	863	646	6%	41%
Rahastopääoma (milj. EUR)	145	148	124	-2%	17%
Asiakasmäärä	36 800	35 800	32 600	3%	13%

Katsaus vuoden kolmanteen neljännekseen

Kolmannen vuosineljänneksen liiketoiminnan tuotot laskivat 14% edellisvuoden vastaavaan ajankohtaan nähden ja olivat 3,3 miljoonaa euroa (3,9 miljoonaa Q3/2003) ja liiketappio oli -0,6 miljoonaa euroa (liikevoitto 0,2 milj. euroa Q3/2003).

Euromääräinen vaihto Helsingin Pörssissä laski 7% viime vuoden vastaavaan neljännekseen verrattuna. eQ:n osuus Helsingin Pörssin euromääräisestä vaihdosta oli 1,4% (1,5% Q3/2003) ja osuus toteutetuista kaupoista vuoden kolmannella neljänneksellä oli 6,3% (6,5% Q3/2003).

Syyskuun lopussa eQ Pankin talletuskanta oli 228 miljoonaa euroa (190 milj. Q3/2003) ja kasvoi edellisen vuoden vastaavaan ajankohtaan nähden 20%.

Syyskuun lopussa eQ Pankilla oli 36 800 asiakasta, yli 4 000, eli 13% enemmän kuin vuotta aikaisemmin (32 600).

eQ Rahastoyhtiön hallinnoima rahastopääoma oli syyskuun lopussa 145 miljoonaa euroa, jossa oli kasvua 17% edellisen vuoden vastaavaan ajankohtaan verrattuna (123 milj. Q3/2003).

eQ Pankki haki elokuun alussa Ruotsin arvopaperikeskuksen, eli VPC:n jäsenyyttä. Samoin eQ Pankki haki syyskuussa saksalais-sveitsiläisen johdannaispörssin, EUREXin, jäsenyyttä.

Xenetic Oy osti Scribona Oy:n hosting-toiminnan 24.8.2004. Osto vauhdittaa Xeneticin kasvua ydinalueellaan.

eQ Pankki aloitti 20.9.2004 toiminnan tilinhoitajayhteisönä. Itsenäisenä tilinhoitajayhteisönä toimiminen suoraviivaistaa eQ:n arvo-osuusrekisteritoimintaa ja säästää siten kustannuksia erityisesti suurilla tapahtumamäärillä.

24.9.2004 eQ Pankki laajensi Osaketieto Oy:n kanssa tehtyä sopimusta koskemaan myös Valuatum Oy:n tarjoamaa analyysipalvelua. Palvelu sisältää sähköisessä muodossa analyysit yli sadasta Helsingin pörssin yhtiöstä jalostettuna sijoittajalle selkeään ja hyödylliseen muotoon.

eQ Pankki kasvatti ydinliiketoimintaansa Conventum Pankkiiriliikkeen liiketoiminnan ostolla. Kauppa myös monipuolistaa eQ Pankin tuotevalikoimaa ja asiakaskuntaa. Uusia palveluita ovat instituutiövälitys, johdannaisvälitys ja kotimainen sijoitustutkimus. eQ Pankin ja Conventum Pankkiiriliikkeen yhdistetyt kaupankäyntivolyymit Helsingin Pörssissä vuoden kolmelta ensimmäiseltä neljännekseltä olivat lähes 5% euromääräisestä vaihdosta ja yli 9% kauppojen kappalemäärästä.

IFRS-standardien käyttöönottoprojekti etenee suunnitelmien mukaisesti. Avaava IFRS-tase tullaan julkaisemaan vuoden 2004 tilinpäätöstiedotteen yhteydessä.

#### Osakkeet ja osakepääoma

Syyskuun 2004 lopussa eQ-konsernin oma pääoma oli 41,2 miljoonaa euroa ja osakepääoma 4 604 532,28 euroa jakaantuen 27 085 484 osakkeeseen. Osakkeiden lukumäärän painotettu keskiarvo vuoden kolmannella neljänneksellä oli 27 085 484. Oma pääoma osaketta kohden oli 1,52 euroa. Syyskuun 30. päivänä yhtiöllä oli 8 692 osakasta.

Vuoden 2004 kolmannen neljänneksen aikana osakkeen ylin kurssi Helsingin Pörssissä oli 2,17 euroa ja alin 1,83 euroa. Syyskuun lopun osakekurssi oli 2,17 euroa ja osakekannan markkina-arvo 58,5 miljoonaa euroa. Heinä-syyskuussa vaihdettiin yhteensä 1 243 979 osaketta, 2 452 881 euron arvosta, joka vastaa 9,1 prosenttia yhtiön osakekannasta.

eQ Online Oyj:llä on kolme optio-ohjelmaa, joiden kaikkien nojalla on annettu optio-oikeuksia. Jokainen optio oikeuttaa merkitsemään yhden eQ Online Oyj:n osakkeen. Optioita on yhteensä jaettu 1 285 417 kappaletta (maksimi laimennusvaikutus 4,7%).

Yhtiön ensimmäisen, vuoden 2000 optio-ohjelman nojalla on annettu 330 017 optiota (maksimi laimennusvaikutus 1,2%). Osakkeiden merkintähinta näillä optioilla on 2,05 euroa. Merkintäaika on käynnissä ja jatkuu 30.6.2006 saakka.

eQ Onlinen optio-ohjelman 2000 optiosarjan 2002B-optioiden nojalla merkittävien osakkeiden merkintäaika alkoi 1.1.2004, ja jatkuu 31.12.2004 saakka. Osakkeiden merkintähinta on 1,48 euroa. Optio-ohjelman mukaisia 2002B-optioita on annettu 265 400 kpl, ja niiden maksimi laimennusvaikutus on 1,0%. Optio-oikeudet ovat kaupankäynnin kohteena Helsingin Pörssin NM-listalla.

Yhtiön optio-ohjelman 2004 optiosarjan 2004A-optioiden nojalla on annettu yhteensä 690 000 optiota. Osakkeiden merkintäaika näillä optioilla alkaa 1.1.2007 ja päättyy 31.3.2008. Merkintähinta on 2,80 euroa osakkeelta.

#### Investoinnit

Vuoden 2004 kolmannella neljänneksellä investoinnit olivat yhteensä 1,0 miljoonaa euroa (1,3 milj. Q3/2003). Investoinneista 0,7 miljoonaa euroa kohdistui tietojärjestelmiin ja 0,3 yritysjärjestelyihin.

#### Vakavaraisuus

Syyskuun lopussa konsernin vakavaraisuussuhde oli 28,3%.

#### Henkilöstö

Konsernin palveluksessa oli kolmannen vuosineljänneksen lopussa 101 henkilöä (89 Q3/2003). Conventumin liiketoiminnan oston myötä eQ:n palvelukseen tuli 38 työntekijää lisää.

#### Katsauskauden päättymisen jälkeiset tapahtumat

Conventum Pankkiiriliikkeen liiketoiminta luovutettiin eQ Pankille 1.10.2004, jolloin koko Conventum Pankkiiriliikkeen henkilöstö siirtyi eQ Pankin palvelukseen. Liiketoimintakaupan kauppahinta oli kaksi miljoonaa euroa, josta 0,5 miljoonaa euroa on käyttöomaisuutta ja 1,5 miljoonaa euroa liikearvoa.

eQ Pankki ilmoitti 7.10.2004 käynnistävänsä YT-neuvottelut, jotka voivat johtaa enintään yhdeksän työntekijän osaaikaistamiseen, lomauttamiseen tai irtisanomiseen.

eQ Pankki hyväksyttiin 11.10.2004 Tukholman Pörssiin jäseneksi (osakkeet ja johdannaiset).

eQ Pankki on tehynyt Helsingin Pörssin kanssa sopimuksen markkinatakaajana toimimisesta (Liquidity Provider). eQ Pankki voi sopimuksen perusteella tarjota LP-palveluita (Liquidity Providing) listayhtiöille.

eQ Online Oyj:n hallitus on tänään pitämässään kokouksessa valinnut hallituksen varapuheenjohtajaksi hallituksen jäsen Johan Horellin.

#### Tulevaisuudennäkymät

Hallitus toistaa aiemman tulosennusteensa koko vuodelle 2004 ja uskoo konsernin kasvun ja kannattavuuden kehittyvän suotuisasti ja tavoitteena on selvästi voitollinen tulos. Yleinen kehitys arvopaperimarkkinoilla on kuitenkin vaikeasti ennustettavissa.

Conventum Pankkiiriliikkeen liiketoimintakaupalla uskotaan jatkossa olevan positiivinen vaikutus liiketoiminnan tuottoihin ja osakekohtaiseen tulokseen, ei kuitenkaan vielä vuoden 2004 viimeisellä neljänneksellä, jolloin tehostamistoimet on tarkoitus saattaa pääosin päätökseen.

eQ Online Oyj

hallitus

Lisätietoja:

eQ Online järjestää tiedotustilaisuuden analyytikoille ja lehdistölle tänään klo 13.00 eQ Pankin tiloissa, Mannerheimianukio 1A, 4 krs., Helsinki.

Jerker Molander puh. 09 6817 8438  
toimitusjohtaja gsm. 050 380 3845  
eQ Online Oyj s-posti jerker.molander@eQonline.fi

Timo T. Laitinen puh. 09 6817 8601  
toimitusjohtaja gsm. 0500 701 230  
eQ Pankki Oy s-posti timo.laitinen@eQonline.fi

Jakelu:  
HEX  
Keskeiset tiedotusvälineet

KONSERNITULOSLASKELMA	1.1. - 30.09.2004	1.1. - 30.9.2003	1.1. - 31.12.2003
1 000 EUR			
Korkotuotot	4 624	3 947	5 358
Korkokulut	-2 728	-2 527	-3 358
RAHOITUSKATE	1 896	1 420	2 000

Tuotot oman pääoman ehtoisista sijoituksista	74	1	1
Palkkiotuotot	12 474	9 799	14 439
Palkkiokulut	-2 089	-1 736	-2 557
Arvopaperikaupan ja valuuttatoiminnan nettotuotot	289	134	463
Liiketoiminnan muut tuotot	1 301	1 155	1 650
TUOTOT YHTEENSÄ (NETTO)	13 945	10 773	15 996
Hallintokulut			
Henkilöstökulut			
Palkat ja palkkiot	-3 983	-3 596	-4 903
Henkilösivukulut			
Eläkekulut	-711	-617	-801
Muut henkilösivukulut	-323	-299	-481
Muut hallintokulut	-4 381	-3 678	-5 067
Hallintokulut yhteensä	-9 398	-8 190	-11 252
Poistot ja arvonalentumiset aineellisista ja aineettomista hyödykkeistä	-2 367	-2 541	-3 400
Liiketoiminnan muut kulut	-925	-791	-1 072
Luotto- ja takaustappiot	-38	-23	-117
LIIKEVOITTO/-TAPPIO	1 217	-773	154
Tilinpäätössiirrot			
Yleisen tappiovarauksen muutos	51	-50	45
Tuloverot			
Tilikauden ja aikaisempien tilikausien verot	-389	24	24
Laskennallisen verosaamisen muutos	1 700	0	0
Vähemmistön osuus tilikauden voitosta	-43	0	-20
TILIKAUDEN VOITTO/TAPPIO	2 536	-799	203
KONSERNITASE	30.9.2004	30.9.2003	31.12.2003
1 000 EUR			
V A S T A A V A A			
Käteiset varat	19	17	15
Keskuspankkirahoitukseen oikeuttavat saamistodistukset	49 733	55 955	92 159
Saamiset luottolaitoksilta	64 593	64 132	39 888
Saamiset yleisöltä ja julkisyhteisöiltä	17 857	336	8 410
Saamistodistukset	133 403	103 471	97 081
Osakkeet ja osuudet	561	483	536
Aineettomat hyödykkeet	4 899	5 575	5 224
Aineelliset hyödykkeet	1 930	1 509	1 615
Osakeantisaamiset	0	0	11
Muut varat	4 179	3 361	1 871
Siirtosaamiset ja maksetut ennakot	913	776	606

Laskennallinen verosaaminen	1 700	0	0
	279 787	235 615	247 416
<b>V A S T A T T A V A A</b>			
<b>VIERAS PÄÄOMA</b>			
Velat yleisölle ja julkisyhteisöille	228 246	189 810	201 741
Muut velat	8 137	4 606	2 320
Siirtovelat ja saadut ennakot	1 865	3 547	4 384
Pakolliset varaukset			
Muut pakolliset varaukset	195	562	493
	238 443	198 525	208 938
<b>TILINPÄÄTÖSSIIRTOJEN KERTYMÄ</b>			
Vapaaehtoiset varaukset	104	250	155
Vähemmistön osuus pääomasta	10	0	20
	114	250	175
<b>OMA PÄÄOMA</b>			
Osakepääoma	4 605	4 475	4 502
Osakeanti	0	16	279
Ylikurssirahasto	36 719	35 857	35 996
Muut sidotut rahastot			
Vararahasto	2 106	2 106	2 106
Pääomalainat	0	125	157
Edellisten tilikausien tappio	-4 736	-4 940	-4 940
Tilikauden voitto/tappio	2 536	-799	203
	41 230	36 840	38 303
	279 787	235 615	247 416
<b>TASEEN ULKOPUOLISET SITOUMUKSET</b>			
	30.9.2004	30.9.2003	31.12.2003
Asiakkaan hyväksi annetut peruuttamattomat sitoumukset			
Käyttämättömät luottolimiitit	17 448	0	6 039
<b>VAKUUDET, VASTUUSITOUMUKSET JA JOHDANNAISSOPIMUKSET</b>			
1 000 EUR	30.9.2004	30.9.2003	31.12.2003
Vakuudet			
Takaukset ja pantit	40 869	28 733	31 836
<b>Eläkevastuut</b>			
Henkilökunnan lakisääteinen eläketurva on järjestetty vakuutuksella.			
<b>Leasingvastuut</b>			
Tilikaudella 1.1. - 31.12.2004 maksettavat leasingvuokrat	77	107	445
Seuraavina vuosina maksettavat leasingvuokrat	508	792	576
<b>Taseen ulkopuoliset sitoumukset</b>			

Takaukset ja pantit konserniin kuuluvien yritysten puolesta	0	442	393
Johdannaissopimukset Kohde-etuuksien arvot Korkojohdannaiset	530	0	0

Omaisuuksien myymisestä ja ostamisesta  
asiakkaan lukuun syntyneet  
myyntisaamiset ja ostovelat

Myyntisaamiset	21 753	34 687	16 682
Ostovelat	27 501	30 784	21 590

Muut vastuusitoumukset ja vastuut

Konserniyhtiöiden pitkäaikaisten vuokrasopimusten kokonaisvastuu tilikauden päättyessä	5 791	6 517	6 209
----------------------------------------------------------------------------------------------	-------	-------	-------

TULOSKEHITYS VUOSINELJÄNNEKSITTÄIN

1 000 EUR

	7-9/2004	4-6/2004	1-3/2004	10-12/2003	7-9/2003
Rahoituskate	666	642	588	580	572
Tuotot oman pääoman ehtoisista sijoituksista	4	2	69	0	0
Palkkiotuotot, netto	2 194	2 976	5 215	3 820	2 841
Arvopaperikaupan ja valuuttatoiminnan nettotuotot	13	13	263	329	44
Liiketoiminnan muut tuotot	447	421	432	495	400
<b>TUOTOT YHTEENSÄ</b>	<b>3 324</b>	<b>4 054</b>	<b>6 567</b>	<b>5 224</b>	<b>3 857</b>
Hallintokulut	-2 901	-3 242	-3 256	-3 063	-2 594
Poistot ja pysyvien vastaavien arvonalentumiset	-755	-787	-825	-859	-875
Liiketoiminnan muut kulut	-309	-317	-299	-281	-177
<b>KULUT YHTEENSÄ</b>	<b>-3 965</b>	<b>-4 346</b>	<b>-4 380</b>	<b>-4 203</b>	<b>-3 645</b>
<b>VOITTO/TAPPIO ENNEN LUOTTOTAPPIOITA</b>	<b>-641</b>	<b>-292</b>	<b>2 187</b>	<b>1 021</b>	<b>212</b>
Luotto- ja takaustappiot	0	-51	14	-94	0
<b>LIIKEVOITTO/-TAPPIO</b>	<b>-641</b>	<b>-343</b>	<b>2 201</b>	<b>927</b>	<b>212</b>

VAKAVARAISUUS

1 000 EUR	30.9.2004	30.9.2003	31.12.2003
Omat varat			
Ensisijaiset	33 805	31 140	32 727
Omat varat yhteensä	33 805	31 140	32 727

Riskipainotetut erät yhteensä	119 357	88 611	35 93 557
Vakavaraisuussuhdeluku -%	28,3	35,1	35,0

KONSERNIN TALOUDELLISTA KEHITYSTÄ KUVAAVAT TUNNUSLUVUT			
	30.9.2004	30.9.2003	31.12.2003
Oman pääoman tuotto % *)	8,5	-2,7	0,4
Tuotto-kulu -suhde	1,1	0,9	1,0
Tulos/osake, euroa *)	0,13	-0,04	0,01
Tulos/osake 12 kk rullaava, euroa	0,13	-0,04	0,01
Oma pääoma/osake, euroa	1,52	1,40	1,43
Omavaraisuusaste %	14,7	15,6	15,5
*) laskettu vuositasolla			

Tunnuslukujen laskentaperusteet:

Oman pääoman tuotto % 
$$\frac{(\text{liikevoitto/-tappio} - \text{verot}) \times 100}{\text{oma pääoma} + \text{vähemmistöosuus}}$$
  
(vuoden alun ja lopun keskiarvo)

Tuotto-kulu -suhde 
$$\frac{\text{rahoituskate} + \text{tuotot oman pääoman ehtoisista sijoituksista} + \text{palkkiotuotot} + \text{arvopaperikaupan ja valuuttatoiminnan nettotuotot} + \text{liiketoiminnan muut tuotot}}{\text{palkkiokulut} + \text{hallintokulut} + \text{poistot} + \text{liiketoiminnan muut kulut}}$$

Tulos/osake 
$$\frac{\text{liikevoitto/-tappio} - \text{verot} + \text{vähemmistöosuus}}{\text{osakkeiden osakeantioikaistu lukumäärä keskimäärin}}$$

Oma pääoma/osake 
$$\frac{\text{oma pääoma} + \text{vähemmistöosuus}}{\text{osakkeiden osakeantioikaistu lukumäärä tilinpäätöspäivänä}}$$

Omavaraisuusaste % 
$$\frac{(\text{oma pääoma} + \text{vähemmistöosuus}) \times 100}{\text{taseen loppusumma}}$$

Tätä katsausta ei ole tilintarkastettu.

