

**Advium Partners Oy**

**TASEKIRJA**

**01.01.2003 - 31.12.2003**

## Sisällysluettelo

Toimintakertomus	1
Tuloslaskelma	2
Tase	3 - 4
Rahoituslaskelma	5
Liitetiedot	6 - 13
Käytetyt kirjanpito kirjat	14
Tilintarkastuskertomus	15

Advium Partners Oy  
Mannerheimintie 4  
00100 Helsinki  
Y-tunnus 1589541-7

Tämän tasekirjan saa hävittää aikaisintaan 1.1.2014  
ja tähän liittyvän tosit materiaalin aikaisintaan 1.1.2010.

## ADVIUM PARTNERS OY

### HALLITUKSEN TOIMINTAKERTOMUS 1.1.2003 – 31.12.2003

Tilikausi oli yhtiön neljäs. Yhtiön liiketoiminta on keskittynyt neuvonantoon yrityskaupoissa ja omapääomaehtoisen rahoituksen hankinnassa.

Tilikauden liikevaihto oli 3.095.825,69 €, joka koostuu neuvonantopalkkioista. Tulos ennen veroja oli 1.750.231,050 € ja tulos verojen jälkeen 1.238.703,25 €. Tilikauden päättyessä yhtiön oma pääoma oli 1.542.261,69 € ja taseen loppusumma 2.205.087,64 €.

Yhtiön vakavaraisuussuhde oli tilikauden päättyessä 39,04 %.

Yhtiön hallitukseen kuuluivat 19.3.2003 asti Antti Haavisto (puheenjohtaja), Cami Hongell ja Janne Larma. 19.3.2003 alkaen hallituksessa ovat toimineet Juhani Mikola (pj.), Cami Hongell ja Janne Larma. Yhtiön toimitusjohtajana on toiminut Janne Larma.

Yhtiön varsinaisena tilintarkastajana on toiminut KHT Sixten Nyman ja varatilintarkastajana KPMG Wideri Oy Ab.

Yhtiön toiminta kehittyi edelleen positiivisesti tilikauden aikana ja yhtiön johto uskoo kehityksen jatkuvan seuraavanakin tilikautena. Yhtiö on päättäneen tilikauden aikana saanut Valtioneuvostolta sijoituspalveluyritystoimiluvan.

Yhtiön tilikauden voitto on 1.238.703,25 €. Hallitus ehdottaa, että tilikauden voitosta jaetaan osinkoina 1.236.000,00 € eli 103,00 € osakkeelta ja että loput tilikauden voitosta, 2.703,25 €, siirretään yhtiön voittovaroihin.

TULOSLASKELMA	1.1.-31.12.2003	1.6.-31.12.2002
<b>Palkkiotuotot</b>	3 095 825,69	834 469,64
<b>Arvopaperikaupan ja valuuttatoiminnan nettotuotot</b>		
Arvopaperikaupan nettotuotot	0,00	26 490,85
Valuuttatoiminnan nettotuotot	0,00	0,00
Tuotot oman pääoman ehtoisista sijoituksista		
Muista yhtiöistä	0,00	0,00
<b>Korkotuotot</b>	33 755,84	6 132,83
<b>Liiketoiminnan muut tuotot</b>	0,00	1 287,04
<b>SIJOITUSPALVELUTOIMINNAN TUOTOT</b>	3 129 581,53	868 380,36
<b>Palkkiokulut</b>	-114 825,32	-13 214,31
<b>Korkokulut</b>	-211,52	0,00
<b>Hallintokulut</b>		
Henkilöstökulut		
Palkat ja palkkiot	-780 625,03	-304 453,98
Henkilösivukulut		
Eläkekulut	-137 382,31	-54 304,87
Muut henkilösivukulut	-34 673,85	-14 419,86
Muut hallintokulut	-185 213,27	-84 715,71
<b>Poistot ja arvonalentumiset aineellisista ja aineettomista hyödykkeistä</b>	-21 838,03	-4 109,70
<b>Liiketoiminnan muut kulut</b>	-104 581,15	-60 091,76
Luotto- ja takaustappiot	0,00	0,00
Pysyviin vastaaviin kuuluvien arvopapereiden arvonalentumiset	0,00	0,00
<b>LIIKEVOITTO (-TAPPIO)</b>	1 750 231,05	333 070,17
Satunnaiset erät	0,00	0,00
<b>VOITTO (TAPPIO) ENNEN TILINPÄÄTÖSSIIRTOJA JA VEROJA</b>	1 750 231,05	333 070,17
Tilinpäätössiirrot	0,00	0,00
<b>Tuloverot</b>	-511 527,80	-98 129,14
Muut välittömät verot	0,00	0,00
<b>TILIKAUDEN VOITTO (TAPPIO)</b>	<b>1 238 703,25</b>	<b>234 941,03</b>

## TASE

VASTAAVAA	31.12.2003	31.12.2002
<b>Saamiset luottolaitoksilta</b>	1 789 501,14	538 778,88
<b>Osakkeet ja osuudet</b>	58 812,48	58 812,48
<b>Aineettomat hyödykkeet</b>	2 674,57	3 781,21
<b>Aineelliset hyödykkeet</b>		
Muut aineelliset hyödykkeet	62 194,22	39 223,76
<b>Muut varat</b>	261 987,68	157 444,95
<b>Siirtosaamiset ja maksetut ennakot</b>	29 917,55	75 939,64
	<b>2 205 087,64</b>	<b>873 980,92</b>

VASTATTAVAA	31.12.2003	31.12.2002
VIERAS PÄÄOMA		
<b>Velat luottolaitoksille</b>	0,00	0,00
<b>Muut velat</b>	87 655,94	140 472,25
<b>Siirtovelat ja saadut ennakot</b>	575 170,01	195 950,23
OMA PÄÄOMA		
<b>Osakepääoma</b>	300 000,00	300 000,00
<b>Edellisten tilikausien voitto (tappio)</b>	3 558,44	2 617,41
<b>Tilikauden voitto (tappio)</b>	1 238 703,25	234 941,03
	<b>2 205 087,64</b>	<b>873 980,92</b>

**Rahoituslaskelma**

Liiketoiminta	1.1.2003-31.12.2003	1.6.2002-31.12.2002
Liikevoitto	1 750 231,05	333 070,17
Poistot ja arvonalentumiset	21 838,03	4 109,70
Käyttöpääoman muutos		
Liikesaamisten lisäys(-) / vähennys (+)	-58 520,64	292 010,90
Korottomien velkojen lisäys (+) / vähennys (-)	326 403,47	-134 345,25
Käyttöpääoman muutos yhteensä	267 882,83	157 665,65
Verot	-511 527,80	-98 129,14
 Liiketoiminnan kassavirta	 1 528 424,11	 396 716,38
 Investoinnit		
Investoinnit käyttöomaisuuteen	-43 701,85	-13 856,65
Investoinnit yhteensä	-43 701,85	-13 856,65
 Rahoitus		
Osingonjako	-234 000,00	-702 000,00
Rahoitus yhteensä	-234 000,00	-702 000,00
 Likvidien varojen lisäys / vähennys	 1 250 722,26	 -319 140,27
Likvidit varat 1.1.2003	597 591,36	916 731,63
Likvidit varat 31.12.2003	1 848 313,62	597 591,36

Likvidit varat sisältävät rahat ja pankkisaamiset sekä rahoitusarvopaperit

**Tilinpäätöksen laatimista koskevat liitetiedot***Omaisuserien luokitteluperiaatteet*

Omaisuserät on luokiteltu vaihtuviin ja pysyviin vastaaviin Rahoitustarkastuksen määräyksen 203.13 mukaisesti.

*Saamisten ja velkojen arvostusperiaatteet*

Saamiset ja velat on arvostettu nimellisarvoonsa.

*Arvopapereiden arvostusperiaatteet*

Arvopaperit vaihtuvissa vastaavissa on arvostettu käypään arvoon. Arvopaperit pysyvissä vastaavissa on arvostettu hankintamenoonsa.

*Arvopapereiden osto- ja myyntisopimusten kirjausperiaatteet*

Arvopapereiden ostot ja myynnit kirjataan Rahoitustarkastuksen määräyksen 203.13 mukaisesti.

*Arvopaperilainauksen kirjausperiaatteet*

Ei raportoitavaa.

*Aineellisten ja aineettomien hyödykkeiden arvostus ja hankintamenon jaksottaminen*

Aineelliset ja aineettomat hyödykkeet arvostetaan hankintamenoonsa vähennettynä suunnitelman mukaisilla poistoilla.

*Suunnitelman mukaisten poistojen perusteet ja niiden muutokset*

Kuluva käyttöomaisuus kirjataan poistoina kuluiksi 25 %:n menojäännöspoistoin.  
Muut pitkävaikutteiset menot kirjataan poistoina kuluiksi 20 %:n tasapoistoin.

*Johdannaissopimusten kirjausperiaatteet*

Ei raportoitavaa.

*Ulkomaanrahanmääriäisten erien muuttaminen Suomen rahaksi*

Ulkomaanrahanmääräiset erät on muunnettu euroiksi käyttäen Euroopan keskuspankin noteerauksia 31.12.2003.

*Arvonkorotusten periaatteet*

Ei raportoitavaa.

*Muuta*

Tilinpäätös on laadittu ensimmäistä kertaa Rahoitustarkastuksen määräyksen 203.13 (Dnro 22/420/98) mukaisesti.

**Liitetiedot***Tuloslaskelmaa koskevat liitetiedot*

## 1. Arvopaperikaupan nettotuotot eriteltyinä

	2003	2002
Osakkeiden ja osuuksien kaupan nettotuotot	<u>0,00</u>	<u>26 490,85</u>
Arvopaperikaupan nettotuotot yhteensä	0,00	26 490,85

## 2. Tilikauden aikana ostettujen ja myytyjen vaihtuviin vastaaviin luettujen arvopapereiden yhteenlasketut määrät

Ei raportoitavaa.

## 3. Liiketoiminnan muut tuotot ja liiketoiminnan muut kulut eriteltyinä

Muut tuotot

Ei raportoitavaa.

Muut kulut

	2003	2002
Vuokrat	53 758,46	22 879,58
Muut	<u>50 822,69</u>	<u>37 212,18</u>
Muut kulut yhteensä	104 581,15	60 091,76

## 4. Selvitys suunnitelman mukaisista poistoista ja arvonalennuksista

Kuluva käyttöomaisuus kirjataan poistoina kuluiksi 25 %:n menojäännöspoistoin.  
Muut pitkävaikutteiset menot kirjataan poistoina kuluiksi 20 %:n tasapoistoin.

## 5. Satunnaisiin tuottoihin ja kuluihin sisältyvät erät

Ei raportoitavaa.

## 6. Tilinpäätössiirrot eriteltyinä

Ei raportoitavaa.

## 7. Selvitys tuottoihin ja kuluihin sisältyvistä pakollisten varausten muutoksista

Ei raportoitavaa.

## 8. Erittely yhdistellyistä eristä

Ei raportoitavaa.

## 9. Tuotot toimialoittain ja markkina-alueittain

Kaikki tuotot ovat tulleet investointipankkitoiminnasta Suomessa.

*Tasetta koskevat liitetiedot*

## 10. Saamiset, joilla on huonompi etuoikeus kuin velallisen muilla veloilla

Ei raportoitavaa.

## 11. Saamistodistukset omaisuuslajeittain jaoteltuina julkisesti noteerattuihin ja muihin

Ei raportoitavaa.

## 12. Osakkeet ja osuudet omaisuuslajeittain jaoteltuna julkisesti noteerattuihin ja muihin

	2003	2002
Osakkeet ja osuudet	Julkisesti noteeratut	Julkisesti noteeratut
Vaihtuvat vastaavat	58 812,48	58 812,48
Muut	0,00	0,00

Rahoitusarvopapereiden kirjanpitoarvo tilikauden lopussa oli 58.812,48 € ja markkina-arvo 61.399,08 €. Rahoitusarvopaperit sisältävät sijoitusrahasto-osuuksia.

## 13. Pysyviin vastaaviin kuuluvien osakkeiden ja aineellisten hyödykkeiden lisäykset ja vähennykset

	2003	2002
Osakkeet (pysyvät vastaavat)		
Menojäännös tilikauden alussa	0,00	0,00
Vähennykset/lisäykset tilikauden aikana	<u>0,00</u>	<u>0,00</u>
Kirjanpitoarvo tilikauden lopussa	0,00	0,00
Aineelliset hyödykkeet		
Menojäännös tilikauden alussa	39 223,76	28 831,27
Lisäykset tilikautena	43 701,85	13 856,65
Tilikauden suunnitelman mukaiset poistot	<u>-20 731,39</u>	<u>-3 464,16</u>
Kirjanpitoarvo tilikauden lopussa	62 194,22	39 223,76

## 14. Aineettomat hyödykkeet eriteltyinä

	2003	2002
Muut pitkävaikutteiset menot	<u>2 674,57</u>	<u>3 781,21</u>
Aineettomat hyödykkeet yhteensä	2 674,57	3 781,21

## 15. Kiinteistöomistukset eritelyinä

Ei raportoitavaa.

## 16. Sijoituspalveluryritysten hallussa olevien omien tai emoyritysten osakkeiden lukumäärä, yhteenlaskettu nimellisarvo ja hankintameno osakelajeittain

Ei raportoitavaa.

## 17. Muut varat eriteltyinä

	2003	2002
Arvopapereiden myyntisaamiset	0,00	0,00
Johdannaisopimukset	0,00	0,00
Muut	<u>261 987,68</u>	<u>157 444,95</u>
Muut varat yhteensä	261 987,68	157 444,95

## 18. Erittely yhdistellyistä vastaavien eristä

Ei raportoitavaa.

## 19. Velkojen nimellisarvon ja kirjanpitoarvon erotus

Ei raportoitavaa.

## 20. Muut velat eriteltyinä

	2003	2002
Muut	87 655,94	140 472,25
Muut velat yhteensä	<u>87 655,94</u>	<u>140 472,25</u>

## 21. Erittely olennaisista pakollisiin varauksiin merkityistä eristä

Ei raportoitavaa.

## 22. Erittely veloista, joilla on huonompi etuoikeus kuin muilla veloilla

Ei raportoitavaa.

## 23. Tase-eräkohtainen erittely oman pääoman erien lisäyksistä ja vähennyksistä tilikauden aikana

	2003	2002
Osakepääoma tilikauden alussa	<u>300 000,00</u>	<u>300 000,00</u>
Osakepääoma tilikauden lopussa	300 000,00	300 000,00
Edellisten tilikausien voitto tilikauden alussa	237 558,44	704 617,41
Osingonjako	-234 000,00	-702 000,00
Tilikauden voitto	<u>1 238 703,25</u>	<u>234 941,03</u>
Kertyneet voittovarot tilikauden lopussa	1 242 261,69	237 558,44
Oma pääoma yhteensä	1 542 261,69	537 558,44

## 24. Sijoituspalveluyrityksen osakepääoma jaoteltuna osakelajeittain ja osakelajeja koskevat yhtiöjärjestyksen pääasialliset määräykset

Ei raportoitavaa.

## 25. Vapaaseen omaan pääomaan sisältyvien jakokelvottomien erien määrä

Ei raportoitavaa.

## 26. Tiedot tilikauden aikana päätetyistä osakeanneista ja optio-oikeuksien ja vaihtovelkakirjalainojen liikkeeseenlaskuista ja niiden ehdoista; yhtiökokouksen antamat, voimassa olevat uusmerkintää, optio-oikeuksien antamista ja vaihtovelkakirjojen ottamista koskevat valtuutukset

Ei raportoitavaa.

## 27. Tiedot osakkeiden omistuksen jakautumisesta ja suurimmista osakkeenomistajista

Ei raportoitavaa.

28. Pääomallainan pääasialliset ehdot ja lainalle maksettavaksi sovittu kuluksi kirjaamaton korko tai muu hyvitys

Ei raportoitavaa.

29. Erittely yhdistellyistä vastattavien eristä

Ei raportoitavaa.

30. Tase-erien erittely koti- ja ulkomaanrahan määräisiin eriin

Ei raportoitavaa.

31. Kirjanpitolain 5 luvun 18 §:ssä tarkoitetut laskennalliset verovelat ja -saamiset, jos ne ovat olennaisia eikä niitä ole merkitty taseeseen

Ei raportoitavaa.

Tieto tuloverojen jakautumisesta varsinaisesta toiminnasta ja satunnaisista eristä johtuviin veroihin, jollei tätä jakoa esitetä tuloslaskelmassa

Ei raportoitavaa.

Selostus arvonkorotusten mahdollisista vaikutuksista tuloverotukseen

Ei raportoitavaa.

32. Omasta ja muiden puolesta vakuudeksi annettu omaisuus sekä velat ja sitoumukset, joiden vakuudeksi ne on annettu

Ei raportoitavaa.

33. Sijoituspalveluyritystä koskevat eläkevastuut

Yhtiöllä ei ole kattamattomia eläkevastuita.

34. Leasingvastuut

Ei raportoitavaa.

35. Taseen ulkopuoliset sitoumukset eriteltyinä

Ei raportoitavaa.

36. Johdannaispimukset

Ei raportoitavaa.

37. Tiedot muista sijoituspalveluyritysten antamista vastuusitoumuksista ja vastuista

Ei raportoitavaa.

## 38. Henkilöstöä sekä toimi- ja valvontaelinten jäseniä koskevat liitetiedot

Yrityksellä on ollut keskimäärin 11 työntekijää tilikauden aikana. Tilikauden päättyessä henkilöstöä oli 11.

Toimitusjohtajalle ja hallituksen jäsenille on maksettu palkkoja ja palkkioita yhteensä 258.993,96 euroa (maksuperusteiden mukaisesti). Luontoisedut on arvostettu verotusarvoonsa.

	2003	2002
Palkat	251 632,32	158 995,10
Luontoisedut	7 361,64	2 028,60
Eläkekulut	44 443,36	25 924,81
Muut henkilösivukulut	11 219,62	6 883,76

Maksetuista palkoista 8.300,00 € on maksettu perustuen yrityksen taloudelliseen tulokseen.

Toimitusjohtajalle, hallituksen ja hallintoneuvoston jäsenille sekä näiden varamiehille myönnettyjen rahalainojen yhteenlaskettu määrä ja pääasialliset korkoehdot ja muut ehdot

Ei raportoitavaa.

Toimitusjohtajalle, hallituksen ja hallintoneuvoston jäsenille myönnettyjen takausten ja muiden taseen ulkopuolisten sitoumusten yhteenlaskettu määrä

Ei raportoitavaa.

Toimitusjohtajan, hallituksen ja hallintoneuvoston jäsenten eläkevastuiden yhteenlaskettu määrä

Ei raportoitavaa.

Tiedot toimitusjohtajan, hallituksen ja hallintoneuvoston jäsenten yhteenlasketusta omistusosuudestaan sijoituspalveluyrityksen osakkeista tai osuuksista ja sijoituspalveluyrityksen liikkeeseen laskemista optio-oikeuksista ja vaihtovelkakirjalainoista sekä heidän yhteenlasketusta osuudestaan sijoituspalveluyrityksen kaikkien osakkeiden tai osuuksien tuottamista äänistä sekä äänioikeudesta, osakkeiden tai osuuksien määrästä ja osakkeiden tai osuuksien omistusosuudesta, jonka he voivat saada sijoituspalveluyrityksen liikkeeseen laskemien optio-oikeuksien tai vaihtovelkakirjalainojen nojalla.

Toimitusjohtaja ja hallituksen jäsenet lähipiireineen omistavat välillisesti 100 % yhtiön osakkeista.

## 39. Osakeomistukset eriteltyinä

Ei raportoitavaa.

Tiedot yrityksistä, joissa sijoituspalveluyrityksellä on rajoittamaton vastuu

Ei raportoitavaa.

## 40. Sijoituspalveluyrityksen harjoittama notariaattitoiminta

Ei raportoitavaa.

## 41. Tiedot konsernista

Ei raportoitavaa.

Emoyrityksen nimi ja kotipaikka, jonka konserniin kuuluu eniten yrityksiä ja josta laaditaan konsernitilinpäätös

Ei raportoitavaa.

Emoyrityksen nimi ja kotipaikka, jonka konserniin kuuluu vähiten yrityksiä ja josta laaditaan konsernitilinpäätös

Ei raportoitavaa.

Muilta samaan konserniin kuuluvilta yrityksiltä saadut korko- ja osinkotuotot ja niille suoritettut korkokulut

Ei raportoitavaa.

Saamiset muilta samaan konserniin kuuluvilta yrityksiltä samoin kuin velat ja pääomallinat niille, tase-erien mukaan eriteltyinä

Ei raportoitavaa.

## Taloudellista kehitystä kuvaavat tunnusluvut

MILJOONAA EUROA	12 / 2003	12 / 2002	5 / 2002	5 / 2001
1. Liikevaihto	3,13	0,87	1,57	0,47
2. Liikevoitto tai -tappio ja sen osuus prosentteina liikevaihdosta	1,75	0,33	1,00	0,28
Liikevoitto prosentteina liikevaihdosta	55,9%	38,4%	63,3%	59,4%
3. Voitto tai tappio ennen tilinpäätössiirtoja ja vero sekä sen osuus prosentteina liikevaihdosta	1,75	0,33	1,00	0,28
Edellämainittu voitto prosentteina liikevaihdosta	55,9%	38,4%	63,3%	59,4%
4. Oman pääoman tuotto prosentteina	119,1%	30,5%	85,5%	
5. Koko pääoman tuotto prosentteina	80,5%	20,0%	66,5%	
6. Omavaraisuusaste prosentteina	69,9%	61,5%	68,1%	
7. Tuotto-kulu -suhde	2,27	1,62	2,73	2,46

**Tunnuslukujen laskentakaavat****4) Oman pääoman tuotto prosentteina**

$$\frac{\text{liikevoitto / tappio - verot} * 100}{\text{oma pääoma + vähemmistöosuus + vapaaehtoiset varaukset ja poistoero lykättyllä verovelalla vähennettynä}}$$

Veroilla tarkoitetaan välittömiä tulo- ja varallisuusveroja. Tulovero voi määräytyä myös yhtiöveron hyvitysjärjestelmän mukaisesti osinkojen perusteella. Tällöin myös täydennysvero otetaan huomioon tunnuslukujen veroissa. Veroihin sisällytetään myös aikaisempiin tilikausiin kohdistuva osuus. Sen sijaan satunnaisiin eriin kohdistuvaa osuutta ei oteta mukaan.

**5) Koko pääoman tuotto prosentteina**

$$\frac{\text{Liikevoitto / -tappio - verot}}{\text{taseen loppusumma keskimäärin (vuoden alun ja lopun keskiarvo)}}$$


**6) Omavaraisuusaste prosentteina**

$$\frac{\text{oma pääoma + vähemmistöosuus + vapaaehtoiset varaukset ja poistoero lykättyllä verovelalla vähennettynä}}{\text{taseen loppusumma}}$$

**7) Tuotto - kulu -suhde**

$$\frac{\text{sijoituspalvelutoiminnan tuotot}}{\text{palkkiokulut + korkokulut + hallintokulut + poistot + liiketoiminnan muut kulut}}$$


12.2.2004

**Päiväys ja allekirjoitukset**


Juhani Mikola  
Hallituksen puheenjohtaja



Cami Hongell




Janne Larma  
Toimitusjohtaja

**Tilinpäätösmerkintä**

Tilinpäätös on laadittu hyvän kirjanpitoavan mukaisesti. Suoritetusta tilintarkastuksesta on tänään annettu kertomus.

Helsingissä 1.3.2004



Sixten Nyman, KHT

**Luettelo käytetyistä tilikirjoista**

Tuloslaskelma	atk-lista
Tase	atk-lista
Pääkirja	atk-lista
Päiväkirja	atk-lista
Tilikartta	atk-lista
Tasekirja	nidottu



KPMG Wideri Oy Ab

PL 1037  
00101 HELSINKI

Mannerheimintie 20 B  
00100 HELSINKI

Puhelin (09) 693 931  
Faksi (09) 6939 3366  
www.kpmg.fi

## TILINTARKASTUSKERTOMUS


### *Advium Partners Oy:n osakkeenomistajalle*

Olen tarkastanut Advium Partners Oy:n kirjanpidon, tilinpäätöksen ja hallinnon tilivuodelta 2003. Hallituksen ja toimitusjohtajan laatima tilinpäätös sisältää toimintakertomuksen, tuloslaskelman, taseen ja liitetiedot. Suorittamani tarkastuksen perusteella annan lausunnon tilinpäätöksestä ja yhtiön hallinnosta.

Tilintarkastus on suoritettu hyvän tilintarkastustavan mukaisesti. Kirjanpitoa sekä tilinpäätöksen laatimisperiaatteita, sisältöä ja esittämistapaa on tällöin tarkastettu riittävässä laajuudessa sen toteamiseksi, ettei tilinpäätös sisällä olennaisia virheitä tai puutteita. Hallinnon tarkastuksessa on selvitetty hallituksen ja toimitusjohtajan toiminnan lainmukaisuutta osakeyhtiölain ja sijoituspalvelu- ja rahoituslain säännösten perusteella.

Lausuntonani esitän, että tilinpäätös, joka osoittaa voittoa 1.238.703,25 euroa, on laadittu kirjanpitolain sekä tilinpäätöksen laatimista koskevien muiden säännösten ja määräysten mukaisesti. Tilinpäätös antaa kirjanpitolaissa tarkoitetulla tavalla oikeat ja riittävät tiedot yhtiön toiminnan tuloksesta ja taloudellisesta asemasta. Tilinpäätös voidaan vahvistaa sekä vastuuvapaus myöntää hallitukselle ja toimitusjohtajalle tarkastamaltani tilivuodelta. Hallituksen esitys tilivuoden tuloksen käsittelystä on osakeyhtiölain mukainen.

Helsingissä 1. maaliskuuta 2004

  
Sixten Nyman  
KHT



**PYSYVÄT VASTAAVAT****Aineettomat hyödykkeet:**

Muut pitkävaikutteiset menot	3 781,21
Tilikauden poisto 20 %	-1 106,64
Muut pitkävaikutteiset menot	<u>2 674,57</u>

**Aineelliset hyödykkeet:**

Koneet ja laitteet 1.1.	6 278,61
Lisäykset	
Brandex, Ducubind TL300	900,33
Tilikauden poisto 25 %	-1 794,71
Koneet ja laitteet 31.12.	<u>5 384,23</u>
Atk-laitteet 1.1.	19 950,19
Lisäykset	
Xenetic, Fujitsu Siemens	2 110,52
Tilikauden poisto 25 %	-5 515,19
Atk-laitteet 31.12.	<u>16 545,52</u>
Kalusto 1.1.	12 994,96
Lisäykset	
UBS Warburg kalusteet	2 691,00
Tilikauden poisto 25 %	-3 921,49
Kalusto 31.12.	<u>11 764,47</u>
Moottoriajoneuvot 1.1.	0,00
Lisäykset	
Jaguar S 3,0 v m 2000 KYG-5	38 000,00
Tilikauden poisto 25 %	-9 500,00
Moottoriajoneuvot 31.12.	<u>28 500,00</u>

**VAIHTUVAT VASTAAVAT****Lyhytaikaiset saamiset:**

Myyntisaamiset	
097/03 UniQMinds Oy	1 889,08
102/03 Patria Industries Oyj	12 380,80
103/03 Patria Industries Oyj	7 101,78
108/03 Å & R Carton AB	88 014,65
109/03 Patria Industries Oyj	30 500,00
110/03 Patria Industries Oyj	122 000,00
111/03 Finit Law Offices Oy	101,37
	<u>261 987,68</u>

*Minna Mantila*  
Minna Mantila 6.2.2004  
KLT

## Muut saamiset

## Kulusaamiset asiakkailta:

85 Diamond	1 453,13
86 Medoc	4 087,48
93 Sinappi	11,48
95 Rudolf	168,53
96 Elmo	250,10
97 Lighting	12,30
99 Ruby	65,56
1801 Puhos Board	59,80
1802 Gold	56,90
1804 Eva	247,90
1805 Kaupintie	83,08
	<u>6 496,26</u>

## Siirtosaamiset

Kauppalehti 2004	215,00
Pohjola autovakuutus 01-08/04	1 088,10
Korkojaksotus eQ	22 118,19
	<u>23 421,29</u>

## RAHOITUSARVOPAPERIT

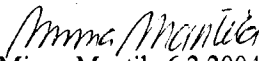
Seligson & Co	
Rahamarkkinarahasto A, 30.2	kpl
	<u>58 812,48</u>
	58 812,48

## RAHAT JA PANKKISAAMISET

Rahat ja pankkisaamiset	
Nordea 157230-348292	147 338,25
eQ pankki 120030-5579	1 642 162,89
	<u>1 789 501,14</u>

## VASTAAVAA YHTEENSÄ

2 205 087,64

  
Minna Mantila 6.2.2004  
KLT

**VASTATTAVAA****OMA PÄÄOMA**

Osakepääoma tilikauden alussa	300 000,00
Edellisten tilikausien voitto	237 558,44
Osingonjako	<u>-234 000,00</u>
	3 558,44
Tilikauden tulos	<u>1 238 703,25</u>
Oma pääoma tilikauden lopussa	1 542 261,69

**VIERAS PÄÄOMA**

Lyhytaikainen:

Ostovelat:

Sonera Oyj 10352114158	1 769,37
HEX 229491	306,34
Cubio Communications Ltd 10352114158	141,72
Cubio Communications Ltd 10352114158	51,39
Stockmann Oyj 70559482	166,70
Stockmann Oyj 70566510	82,33
Stockmann Oyj 70562944	54,61
Stockmann Oyj 70596256	10,97
Suomen Posti Oy 600148594	154,94
Janne Larma 191203	347,60
Timo Pirskanen 301203	436,80
Hgin Pörssiklubi 3137	77,5
Diacor 13409432	98,00
Arvopaperivälittäjien yhdistys 10352114158	39,04
Seligson & Co 10-12/03	6 171,03
Xerox 124073384	85,19
Jäteässät 9040183	116,24
Tietoenator Oyj 83605	75,52
Kuntokumppanit 60-757	77,50
Eurocars 12/03	2 428,72
PRV Bolag 3288233 228,00	25,05
Kirje- ja lomakepaino 16808	332,76
Thompson Financial 12/03	1 029,30
HEX 230343	<u>275,60</u>
	14 354,22

*Minna Mantila*  
 Minna Mantila 6.2.2004  
 KLT

## Muut lyhytaikaiset velat:

Ennakonpidätys 12/03	26 538,35
Sotumaksu 12/03	1 910,28
Alv 11/03	5 577,80
Alv 12/03	<u>39 275,29</u>
	73 301,72

## Siirtovelat:

Työttömyysvakuutusmaksu 2003	547,67
Tapaturmavakuutusmaksu 2003	417,22
Ryhmähenkivakuutusmaksu 2003	65,31
Tel 2003	21 742,65
Lomapalkkavelka	73 198,51
Lomapalkkavelan TEL	12 370,52
Lomapalkkavelan muut h-sivut	3 154,86
Provisiovelka	161 702,00
Provisiovelan TEL	27 328,00
Provisiovelan muut h-sivut	6 970,00
Tabula Oy kp-jaksotus 10-12/03	1 411,41
Laskennallinen tuloverovelka	<u>266 261,86</u>
	575 170,01

## VASTATTAVAA YHTEENSÄ

2 205 087,64

**Advium Partners Oy**

**Välitilinpäätös**

**01.01.2004-30.09.2004**

## Sisällysluettelo

Toimintakertomus	1
Tuloslaskelma	2
Tase	3 - 4
Liitetiedot	5 - 12

Advium Partners Oy  
Mannerheimintie 4  
00100 Helsinki  
Y-tunnus 1589541-7

**ADVIUM PARTNERS OY****HALLITUKSEN TOIMINTAKERTOMUS KOSKIEN VÄLITILINPÄÄTÖSTÄ AJALTA  
1.1.2004 – 30.9.2004**

Kuluva tilikausi on yhtiön viides. Yhtiön liiketoiminta on keskittynyt neuvonantoon yrityskaupoissa ja omapääomaehtoisen rahoituksen hankinnassa.

Tammi-syyskuun liikevaihto oli 2.785.187,38 €, joka koostuu neuvonantopalkkioista. Tulos ennen veroja oli 1.760.842,05 € ja tulos verojen jälkeen 1.248.225,98 €. Syyskuun lopussa yhtiön oma pääoma oli 1.554.487,67 € ja taseen loppusumma 2.545.645,82 €.

Yhtiön vakavaraisuussuhde oli syyskuun lopussa 61,1 %.

Yhtiön hallituksessa ovat koko kuluneen tilikauden toimineet Juhani Mikola (pj.), Cami Hongell ja Janne Larma. Yhtiön toimitusjohtajana toimii Janne Larma.

Yhtiön varsinaisena tilintarkastajana toimii KHT Sixten Nyman ja varatilintarkastajana KPMG Wideri Oy Ab.

Yhtiön toiminta on edelleen kehittynyt positiivisesti yhdeksän ensimmäisen kuukauden aikana ja yhtiön johto uskoo kehityksen jatkuvan seuraavienkin kuukausien aikana. Marraskuun 2. päivänä 2004 on allekirjoitettu sopimus, jonka mukaan eQ Online Oyj ostaa Advium Partners Oy:n koko osakekannan.

TUOSLASKELMA	1.1.-30.9.2004	1.1.-31.12.2003
<b>Palkkiotuotot</b>	2 785 187,38	3 095 825,69
<b>Arvopaperikaupan ja valuuttatoiminnan nettotuotot</b>		
Arvopaperikaupan nettotuotot	1 584,69	0,00
Valuuttatoiminnan nettotuotot	0,00	0,00
Tuotot oman pääoman ehtoista sijoituksista		
Muista yhtiöistä	0,00	0,00
<b>Korkotuotot</b>	20 046,85	33 755,84
<b>Liiketoiminnan muut tuotot</b>	0,00	0,00
<b>SIJOITUSPALVELUTOIMINNAN TUOTOT</b>	2 806 818,92	3 129 581,53
<b>Palkkiokulut</b>	-80 218,89	-114 825,32
<b>Korkokulut</b>	0,00	-211,52
<b>Hallintokulut</b>		
Henkilöstökulut		
Palkat ja palkkiot	-618 828,71	-780 625,03
Henkilösivukulut		
Eläkekulut	-105 767,08	-137 382,31
Muut henkilösivukulut	-27 545,71	-34 673,85
Muut hallintokulut	-147 631,79	-185 213,27
<b>Poistot ja arvonalentumiset aineellisista ja aineettomista hyödykkeistä</b>	-10 377,46	-21 838,03
<b>Liiketoiminnan muut kulut</b>	-55 607,23	-104 581,15
Luotto- ja takaustappiot	0,00	0,00
Pysyviin vastaaviin kuuluvien arvopapereiden arvonalentumiset	0,00	0,00
<b>LIKEVOITTO (-TAPPIO)</b>	1 760 842,05	1 750 231,05
Satunnaiset erät	0,00	0,00
<b>VOITTO (TAPPIO) ENNEN TILINPÄÄTÖSSIIRTOJA JA VEROJA</b>	1 760 842,05	1 750 231,05
Tilinpäätössiirrot	0,00	0,00
<b>Tuloverot</b>	-512 616,07	-511 527,80
Muut välittömät verot	0,00	0,00
<b>TILIKAUDEN VOITTO (TAPPIO)</b>	1 248 225,98	1 238 703,25

## TASE

VASTAAVAA	30.9.2004	31.12.2003
Saamiset luottolaitoksilta	2 267 202,90	1 789 501,14
Osakkeet ja osuudet	58 306,99	58 812,48
Aineettomat hyödykkeet	1 844,59	2 674,57
Aineelliset hyödykkeet		
Muut aineelliset hyödykkeet	41 372,35	62 194,22
Muut varat	46 808,30	261 987,68
Siirtosaamiset ja maksetut ennakot	130 110,69	29 917,55
	<b>2 545 645,82</b>	<b>2 205 087,64</b>

VASTATTAVAA	30.9.2004	31.12.2003
<b>VIERAS PÄÄOMA</b>		
Velat luottolaitoksille	0,00	0,00
Muut velat	304 598,44	87 655,94
Siirtovelat ja saadut ennakot	686 559,71	575 170,01
<b>OMA PÄÄOMA</b>		
Osakepääoma	300 000,00	300 000,00
Edellisten tilikausien voitto (tappio)	6 261,69	3 558,44
Tilikauden voitto (tappio)	1 248 225,98	1 238 703,25
	<b>2 545 645,82</b>	<b>2 205 087,64</b>

**Tilinpäätöksen laatimista koskevat liitetiedot***Omaisuserien luokitteluperiaatteet*

Omaisuserät on luokiteltu vaihtuviin ja pysyviin vastaaviin Rahoitustarkastuksen määräyksen 203.13 mukaisesti.

*Saamisten ja velkojen arvostusperiaatteet*

Saamiset ja velat on arvostettu nimellisarvoonsa.

*Arvopapereiden arvostusperiaatteet*

Arvopaperit vaihtuvissa vastaavissa on arvostettu käypään arvoon. Arvopaperit pysyvissä vastaavissa on arvostettu hankintamenoonsa.

*Arvopapereiden osto- ja myyntisopimusten kirjausperiaatteet*

Arvopapereiden ostot ja myynnit kirjataan Rahoitustarkastuksen määräyksen 203.13 mukaisesti.

*Arvopaperilainauksen kirjausperiaatteet*

Ei raportoitavaa.

*Aineellisten ja aineettomien hyödykkeiden arvostus ja hankintamenojaksottaminen*

Aineelliset ja aineettomat hyödykkeet arvostetaan hankintamenoonsa vähennettynä suunnitelman mukaisilla poistoilla.

*Suunnitelman mukaisten poistojen perusteet ja niiden muutokset*

Kuluva käyttöomaisuus kirjataan poistoina kuluiksi 25 %:n menojäätöpoistoin.  
Muut pitkävaikutteiset menot kirjataan poistoina kuluiksi 20 %:n tasapoistoin.

*Johdannaissopimusten kirjausperiaatteet*

Ei raportoitavaa.

*Ulkomaanrahanmäärien erien muuttaminen Suomen rahaksi*

Ulkomaanrahanmääräiset erät on muunnettu euroiksi käyttäen Euroopan keskuspankin noteerauksia 30.9.2004.

*Arvonkorotusten periaatteet*

Ei raportoitavaa.

**Liitetiedot***Tuloslaskelmaa koskevat liitetiedot*

## 1. Arvopaperikaupan nettotuotot eriteltyinä

	30.9.2004	2003
Osakkeiden ja osuuksien kaupan nettotuotot	<u>1 584,69</u>	<u>0,00</u>
Arvopaperikaupan nettotuotot yhteensä	1 584,69	0,00

## 2. Tilikauden aikana ostettujen ja myytyjen vaihtuviin vastaaviin luettujen arvopapereiden yhteenlasketut määrät

Ei raportoitavaa.

## 3. Liiketoiminnan muut tuotot ja liiketoiminnan muut kulut eriteltyinä

Muut tuotot

Ei raportoitavaa.

Muut kulut

	30.9.2004	2003
Vuokrat	33 609,73	53 758,46
Muut	<u>21 997,50</u>	<u>50 822,69</u>
Muut kulut yhteensä	55 607,23	104 581,15

## 4. Selvitys suunnitelman mukaisista poistoista ja arvonalennuksista

Kuluva käyttöomaisuus kirjataan poistoina kuluiksi 25 %:n menojäännöspoistoin.  
Muut pitkävaikutteiset menot kirjataan poistoina kuluiksi 20 %:n tasapoistoin.

## 5. Satunnaisiin tuottoihin ja kuluihin sisältyvät erät

Ei raportoitavaa.

## 6. Tilinpäätössiirrot eriteltyinä

Ei raportoitavaa.

## 7. Selvitys tuottoihin ja kuluihin sisältyvistä pakollisten varausten muutoksista

Ei raportoitavaa.

## 8. Erittely yhdistellyistä eristä

Ei raportoitavaa.

## 9. Tuotot toimialoittain ja markkina-alueittain

Kaikki tuotot ovat tulleet investointipankkitoiminnasta Suomessa.

*Tasetta koskevat liitetiedot*

## 10. Saamiset, joilla on huonompi etuoikeus kuin velallisen muilla veloilla

Ei raportoitavaa.

## 11. Saamistodistukset omaisuuslajeittain jaoteltuina julkisesti noteerattuihin ja muihin

Ei raportoitavaa.

## 12. Osakkeet ja osuudet omaisuuslajeittain jaoteltuna julkisesti noteerattuihin ja muihin

	30.9.2004	2003
Osakkeet ja osuudet	Julkisesti noteeratut	Julkisesti noteeratut
Vaihtuvat vastaavat	58 306,99	58 812,48
Muut	0,00	0,00

Rahoitusarvopapereiden kirjanpitoarvo 30.9.2004 oli 58.306,99 €

Rahoitusarvopaperit sisältävät sijoitusrahasto-osuuksia.

## 13. Pysyviin vastaaviin kuuluvien osakkeiden ja aineellisten hyödykkeiden lisäykset ja vähennykset

Osakkeet (pysyvät vastaavat)	30.9.2004	2003
Menojäännös tilikauden alussa	0,00	0,00
Vähennykset/lisäykset tilikauden aikana	0,00	0,00
Kirjanpitoarvo tilikauden lopussa	0,00	0,00
Aineelliset hyödykkeet	30.9.2004	2003
Menojäännös tilikauden alussa	62 194,22	39 223,76
Lisäykset tilikautena	16 725,61	43 701,85
Vähennykset tilikautena	-28 000,00	0,00
Tilikauden suunnitelman mukaiset poistot	-9 547,48	-20 731,39
Kirjanpitoarvo tilikauden lopussa	41 372,35	62 194,22

## 14. Aineettomat hyödykkeet eriteltyinä

	30.9.2004	2003
Muut pitkävaikutteiset menot	1 844,59	2 674,57
Aineettomat hyödykkeet yhteensä	1 844,59	2 674,57

## 15. Kiinteistöomistukset eriteltyinä

Ei raportoitavaa.

## 16. Sijoituspalvelurytysten hallussa olevien omien tai emoyritysten osakkeiden lukumäärä, yhteenlaskettu nimellisarvo ja hankintameno osakelajeittain

Ei raportoitavaa.

## 17. Muut varat eriteltyinä

	30.9.2004	2003
Arvopapereiden myyntisaamiset	0,00	0,00
Johdannaisopimukset	0,00	0,00
Muut	46 808,30	261 987,68
Muut varat yhteensä	46 808,30	261 987,68

## 18. Erittely yhdistellyistä vastaavien eristä

Ei raportoitavaa.

## 19. Velkojen nimellisarvon ja kirjanpitoarvon erotus

Ei raportoitavaa.

## 20. Muut velat eriteltynä

	30.9.2004	2003
Muut	304 598,44	87 655,94
Muut velat yhteensä	<u>304 598,44</u>	<u>87 655,94</u>

## 21. Erittely olennaisista pakollisiin varauksiin merkityistä eristä

Ei raportoitavaa.

## 22. Erittely veloista, joilla on huonompi etuoikeus kuin muilla veloilla

Ei raportoitavaa.

## 23. Tase-eräkohtainen erittely oman pääoman erien lisäyksistä ja vähennyksistä tilikauden aikana

	30.9.2004	2003
Osakepääoma tilikauden alussa	<u>300 000,00</u>	<u>300 000,00</u>
Osakepääoma tilikauden lopussa	300 000,00	300 000,00
Edellisten tilikausien voitto tilikauden alussa	1 242 261,69	237 558,44
Osingonjako	-1 236 000,00	-234 000,00
Tilikauden voitto	<u>1 248 225,98</u>	<u>1 238 703,25</u>
Kertyneet voittovarot tilikauden lopussa	1 254 487,67	1 242 261,69
Oma pääoma yhteensä	1 554 487,67	1 542 261,69

## 24. Sijoituspalveluyrityksen osakepääoma jaoteltuna osakelajeittain ja osakelajeja koskevat yhtiöjärjestyksen pääasialliset määräykset

Ei raportoitavaa.

## 25. Vapaaseen omaan pääomaan sisältyvien jakovelvottomien erien määrä

Ei raportoitavaa.

## 26. Tiedot tilikauden aikana päätetyistä osakeanneista ja optio-oikeuksien ja vaihtovelkakirjalainojen liikkeeseenlaskuista ja niiden ehdoista; yhtiökokouksen antamat, voimassa olevat uusmerkintää, optio-oikeuksien antamista ja vaihtovelkakirjojen ottamista koskevat valtuutukset

Ei raportoitavaa.

## 27. Tiedot osakkeiden omistuksen jakautumisesta ja suurimmista osakkeenomistajista

Ei raportoitavaa.

28. Pääomallainan pääasialliset ehdot ja lainalle maksettavaksi sovittu kuluksi kirjaamaton korko tai muu hyvitys

Ei raportoitavaa.

29. Erittely yhdistellyistä vastattavien eristä

Ei raportoitavaa.

30. Tase-erien erittely koti- ja ulkomaanrahan määräisiin eriin

Ei raportoitavaa.

31. Kirjanpitolain 5 luvun 18 §:ssä tarkoitetut laskennalliset verovelat ja -saamiset, jos ne ovat olennaisia eikä niitä ole merkitty taseeseen

Ei raportoitavaa.

Tieto tuloverojen jakautumisesta varsinaisesta toiminnasta ja satunnaisista eristä johtuviin veroihin, jollei tätä jakoa esitetä tuloslaskelmassa

Ei raportoitavaa.

Selostus arvonkorotusten mahdollisista vaikutuksista tuloverotukseen

Ei raportoitavaa.

32. Omasta ja muiden puolesta vakuudeksi annettu omaisuus sekä velat ja sitoumukset, joiden vakuudeksi ne on annettu

Ei raportoitavaa.

33. Sijoituspalveluyritystä koskevat eläkevastuut

Yhtiöllä ei ole kattamattomia eläkevastuita.

34. Leasingvastuut

Ei raportoitavaa.

35. Taseen ulkopuoliset sitoumukset eriteltyinä

Ei raportoitavaa.

36. Johdannaissopimukset

Ei raportoitavaa.

37. Tiedot muista sijoituspalveluyritysten antamista vastuusitoumuksista ja vastuista

Ei raportoitavaa.

## 38. Henkilöstöä sekä toimi- ja valvontaelinten jäseniä koskevat liitetiedot

Yrityksellä on ollut keskimäärin 11 työntekijää tilikauden aikana. 30.9.2004 henkilöstöä oli 10.

Toimitusjohtajalle ja hallituksen jäsenille on maksettu palkkoja ja palkkioita yhteensä 194.403,06 euroa (maksuperusteen mukaisesti). Luontoisedut on arvostettu verotusarvoonsa.

	30.9.2004	2003
Palkat	184 472,00	251 632,32
Luontoisedut	9 931,06	7 361,64
Eläkekulut	32 854,12	44 443,36
Muut henkilösivukulut	8 367,11	11 219,62

Toimitusjohtajalle, hallituksen ja hallintoneuvoston jäsenille sekä näiden varamiehille myönnettyjen rahalainojen yhteenlaskettu määrä ja pääasialliset korkoehdot ja muut ehdot

Ei raportoitavaa.

Toimitusjohtajalle, hallituksen ja hallintoneuvoston jäsenille myönnettyjen takausten ja muiden taseen ulkopuolisten sitoumusten yhteenlaskettu määrä

Ei raportoitavaa.

Toimitusjohtajan, hallituksen ja hallintoneuvoston jäsenten eläkevastuiden yhteenlaskettu määrä

Ei raportoitavaa.

Tiedot toimitusjohtajan, hallituksen ja hallintoneuvoston jäsenten yhteenlasketusta omistussuudestaan sijoituspalveluyrityksen osakkeista tai osuuksista ja sijoituspalveluyrityksen liikkeeseen laskemista optio-oikeuksista ja vaihtovelkakirjalainoista sekä heidän yhteenlasketusta osuudestaan sijoituspalveluyrityksen kaikkien osakkeiden tai osuuksien tuottamista äänistä sekä äänioikeudesta, osakkeiden tai osuuksien määrästä ja osakkeiden tai osuuksien omistussuudesta, jonka he voivat saada sijoituspalveluyrityksen liikkeeseen laskemien optio-oikeuksien tai vaihtovelkakirjalainojen nojalla.

Toimitusjohtaja ja hallituksen jäsenet lähipiireineen omistavat välillisesti 100 % yhtiön osakkeista.

## 39. Osakeomistukset eriteltyinä

Ei raportoitavaa.

Tiedot yrityksistä, joissa sijoituspalveluyrityksellä on rajoittamaton vastuu

Ei raportoitavaa.

## 40. Sijoituspalveluyrityksen harjoittama notariaattitoiminta

Ei raportoitavaa.

## 41. Tiedot konsernista

Ei raportoitavaa.

Emoyrityksen nimi ja kotipaikka, jonka konserniin kuuluu eniten yrityksiä ja josta laaditaan konsernitilinpäätös

Ei raportoitavaa.

Emoyrityksen nimi ja kotipaikka, jonka konserniin kuuluu vähiten yrityksiä ja josta laaditaan konsernitilinpäätös

Ei raportoitavaa.

Muilta samaan konserniin kuuluvilta yrityksiltä saadut korko- ja osinkotuotot ja niille suoritettut korkokulut

Ei raportoitavaa.

Saamiset muilta samaan konserniin kuuluvilta yrityksiltä samoin kuin velat ja pääomallinat niille, tase-erien mukaan eriteltyinä

Ei raportoitavaa.

## Taloudellista kehitystä kuvaavat tunnusluvut

MILJOONAA EUROA	30.9.2004	12 / 2003	12 / 2002	5 / 2002	5 / 2001
<b>1. Liikevaihto</b>	2,81	3,13	0,87	1,57	0,47
<b>2. Liikevoitto tai -tappio ja sen osuus prosentteina liikevaihdosta</b>	1,76	1,75	0,33	1,00	0,28
Liikevoitto prosentteina liikevaihdosta	62,8%	55,9%	38,4%	63,3%	59,4%
<b>3. Voitto tai tappio ennen tilinpäätössiirtoja ja veroja sekä sen osuus prosentteina liikevaihdosta</b>	1,76	1,75	0,33	1,00	0,28
Edellämainittu voitto prosentteina liikevaihdosta	62,8%	55,9%	38,4%	63,3%	59,4%
<b>4. Oman pääoman tuotto prosentteina</b>	107,5%	119,1%	30,5%	85,5%	
<b>5. Koko pääoman tuotto prosentteina</b>	70,1%	80,5%	20,0%	66,5%	
<b>6. Omavaraisuusaste prosentteina</b>	61,1%	69,9%	61,5%	68,1%	
<b>7. Tuotto-kulu -suhde</b>	2,68	2,27	1,62	2,73	2,46

**Tunnuslukujen laskentakaavat****4) Oman pääoman tuotto prosentteina**

$\frac{\text{liikevoitto / tappio} - \text{verot} * 100}{\text{oma pääoma} + \text{vähemmistöosuus} + \text{vapaaehtoiset varaukset ja poistoero lykättyllä verovelalla vähennettynä}}$

Veroilla tarkoitetaan välittömiä tulo- ja varallisuusveroja. Tulovero voi määräytyä myös yhtiöveron hyvitysjärjestelmän mukaisesti osinkojen perusteella. Tällöin myös täydennysvero otetaan huomioon tunnuslukujen veroissa. Veroihin sisällytetään myös aikaisempiin tilikausiin kohdistuva osuus. Sen sijaan satunnaisiin eriin kohdistuvaa osuutta ei oteta mukaan.

**5) Koko pääoman tuotto prosentteina**

$\frac{\text{Liikevoitto / -tappio} - \text{verot}}{\text{taseen loppusumma keskimäärin (vuoden alun ja lopun keskiarvo)}}$

**6) Omavaraisuusaste prosentteina**


$\frac{\text{oma pääoma} + \text{vähemmistöosuus} + \text{vapaaehtoiset varaukset ja poistoero lykättyllä verovelalla vähennettynä}}{\text{taseen loppusumma}}$

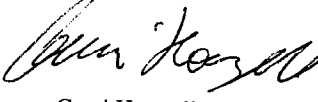
**7) Tuotto - kulu -suhde**


$\frac{\text{sijoituspalvelutoiminnan tuotot}}{\text{palkkiokulut} + \text{korkokulut} + \text{hallintokulut} + \text{poistot} + \text{liiketoiminnan muut kulut}}$

**Päiväys ja allekirjoitukset**

Helsingissä 2.11.2004

  
Juhani Mikola  
Hallituksen puheenjohtaja


  
Cami Hongell

  
Janne Larma  
Toimitusjohtaja

**Tilinpäätösmerkintä**

Välitilinpäätös on laadittu soveltuvin osin kirjanpitolain sekä tilinpäätöksen laatimista koskevien muiden säännösten ja määräysten mukaisesti. Suoritetusta tilintarkastuksesta on tänään annettu kertomus.

Helsingissä 3.11.2004

  
Sixten Nyman, KHT



KPMG Wideri Oy Ab  
PL 1037  
00101 HELSINKI  
Käyntiosoite:  
Mannerheimintie 20 B  
00100 HELSINKI

Puhelin (09) 693 931  
Faksi (09) 6939 3366  
www.kpmg.fi

## TILINTARKASTAJAN LAUSUNTO

### *Advium Partners Oy:n osakkeenomistajille*

Olen tarkastanut Advium Partners Oy:n kirjanpidon, välitilinpäätöksen ja hallinnon ajalta 1.1. - 30.9.2004. Hallituksen ja toimitusjohtajan laatima välitilinpäätös sisältää toimintakertomuksen, tuloslaskelman, taseen ja liitetiedot. Suorittamani tarkastuksen perusteella annan lausunnon välitilinpäätöksestä.

Tilintarkastus on suoritettu hyvän tilintarkastustavan mukaisesti. Kirjanpitoa sekä välitilinpäätöksen laatimisperiaatteita, sisältöä ja esittämistapaa on tällöin tarkastettu riittävässä laajuudessa sen toteamiseksi, ettei välitilinpäätös sisällä olennaisia virheitä tai puutteita.

Lausuntonani esitän, että välitilinpäätös on laadittu soveltuvin osin kirjanpitolain sekä tilinpäätöksen laatimista koskevien muiden säännösten ja määräysten mukaisesti. Välitilinpäätös antaa kirjanpitolaissa tarkoitetulla tavalla oikeat ja riittävät tiedot yhtiön toiminnan tuloksesta ja taloudellisesta asemasta.

Helsinki 3. marraskuuta 2004

Sixten Nyman  
KHT

