

INCAP FURNITURE OY

TASEKIRJA 31.12.2005

HALLITUKSEN TOIMINTAKERTOMUS 01.01-31.12.2005**Toiminnan kuvaus**

Incap Furniture Oy on kustannustehokas kansainvälisten asiakkaiden huonekalujen sopimusvalmistaja

Incap Furniture Oy:n toimialana on kodin sisustamiseen, huonekalujen valmistamiseen ja niiden yhteyteen liittyvän liiketoiminnan harjoittaminen. Yhtiö voi harjoittaa toimintaansa joko itse tai tytäryhtiöittensä ja yhteistyöyritystensä välityksellä.

Incap Furniture –konserniin kuuluvat sen 100 %:sti omistamat Kiinteistö Oy Jokilaaksojen Kiinteistöt, joka syntyi Incap Furniture Oy:n jakautumisen kautta 31.07.2002 sekä ulkomainen tytäryhtiö Incap Furniture Inc, High Point, Usa .

Kiinteistö Oy Jokilaaksojen Kiinteistöt –yhtiön kotipaikka on Kärsämäki ja Incap Furniture Oy:n kotipaikka on Oulu.

Tuloskehitys 1.1-31.12.2005

Emoyhtiön liikevaihto kertomuskaudella oli 59 261 374 euroa ja liiketappio 1 088 415 euroa. Edellisen vuoden vertailukelpoinen liikevaihto oli 78 815 003 euroa ja liikevoitto 840 208 euroa. Kertomuskauden voitto oli 7 784 euroa.

Konsernin liikevaihto oli 58 904 001 euroa ja liikevoitto 127 733 euroa. Edellisen vuoden vertailukelpoinen liikevaihto oli 78 916 095 euroa ja liikevoitto 1 500 449 euroa. Konsernin tilikauden tappio oli 182 064 euroa.

Liikevaihdon pieneneminen ja tuloksen heikkeneminen oli seurausta kysynnän pienenemisestä ja toimialan ylikapasiteetista. Tästä johtuen yrityksen tilauskanta heikkeni kertomusvuoden loppua kohden.

Investoinnit

Konsernin investoinnit olivat yhteensä n. 0,3 milj. euroa koostuen pääosin pienistä koneiden ja laitteiden korvausinvestoinneista.

Tutkimus- ja kehitystoiminta

Tutkimus ja kehitystoimintaan, lähinnä mallistojen ja tuotteiden suunnitteluun ja kehittämiseen käytettiin konsernissa n. 1 % konsernin liikevaihdosta.

Risto Koskimäki 30.3.2005 saakka
Kimmo Viertola
Kalevi Laurila
Ilkka Lukkariniemi
Taisto Riski
Juha Toivola, 21.01.2005 lähtien
Jouni Vainionpää 30.3.2005 lähtien

Tilintarkastajat KHT-yhteisö KPMG Oy Ab, vastuullisena KHT
Tapio Raappana

Tilikauden päättymisen jälkeiset tapahtumat

Kärsämäen tehtaan tulipalosta aiheutunut keskeytysvakuutuskorvausta koskeva riita välimiesoikeudessa saatiin päätökseen vuoden 2006 alussa. päätöksellä ei ole vaikutusta Incap Furniture Oy:n tilinpäätökseen.

Helmikuun alussa tehdyllä sopimuksella Ruukki Group Oyj osti noin 40 % Incap Furniture Oy konsernin osakekannasta JMC Finance Oy:ltä. Tehtyyn järjestelyyn liittyen Incap Furniture Oy puolestaan ostaa 100 % Hirviset Oy konsernista suuntaamalla Hirviset Group Oy:lle osakeannin. Samassa yhteydessä pääomasijoittajat Suomen Teollisuussijoitus Oy ja Teknoventure Oy sekä Jokilaaksojen Rahasto I Ky sekä yhtiön johto merkitsevät uusia osakkeita. Näiden järjestelyjen jälkeen Ruukki Group ja Hirviset Group omistavat yhteensä noin 47 %, edellä mainitut pääomasijoittajat noin 47 % ja yhtiön johto noin 6 % Incap Furniture Oy:stä.

Ylimääräinen yhtiökokous valitsi Markku Kankaalan ja Antti Kivimaan yhtiön hallitukseen 3.2.2006.

Tulevaisuuden näkymät

Kokonaisuutena huonekalutoimialan ennustetaan kasvavan globaalisti n. 10 %:n vuosivauhtia verrattuna edelliseen vuoteen. Koottavien massiivimäntyisten huonekalujen markkinat eivät ole viime vuosina kasvaneet ja jatkossakin kysynnän kasvu tapahtuu muissa huonekaluissa. Tästä ja alalla vallitsevasta ylikapasiteettitilanteesta johtuen Incap Furniture Oy:ssä on käynnistetty toiminnan tehostamis- ja kehittämistoimenpiteet ja näitä toimenpiteitä jatketaan myös vuoden 2006 aikana. Myös tuotetarjontaa ja tuotteiden raaka-ainepohjaa on laajennettu männystä muihin puupohjaisiin materiaaleihin.

Markkinatilanteen uskotaan paranevan syksystä 2006 lähtien.

Tuloksen jako

Hallitus esittää, että emoyhtiön kertomuskauden voitto 7 784,12 euroa siirretään yhtiön voittovarantilille eikä osinkoa jaeta.

KONSERNIN TULOSLASKELMA

		1.1-31.12.2005	1.1-31.12.2004 euro
Liikevaihto	1.1)	58 904 000,57	78 916 094,71
Valmiiden ja keskeneräisten tuotteiden varastojen lisäys (+) tai vähennys (-)		-478317,36	681 896,23
Valmistus omaan käyttöön		0,00	0,00
Liiketoiminnan muut tuotot	1.2)	32 276,88	86 654,91
Materiaalit ja palvelut	1.3)	40 270 782,46	59 378 053,94
Henkilöstökulut	1.4)	9 225 075,13	9 345 352,06
Poistot ja arvonalentumiset	1.5)	1 605 611,81	2 108 021,70
Liiketoiminnan muut kulut		7 228 757,92	7 352 769,11
Liikevoitto		127 732,77	1 500 449,04
Rahoitustuotot ja -kulut:	1.6)	-683 350,88	-729299,09
Voitto ennen satunnaisia eriä		-555 618,11	771 149,95
Satunnaiset erät	1.7)	0,00	0,00
Voitto ennen tilinpäätössiirtoja ja veroja		-555 618,11	771 149,95
Tilinpäätössiirrot	1.8)	0,00	0,00
Tuloverot	1.9)	373 554,05	90 062,28
Tilikauden voitto/tappio		-182 064,06	861 212,23

KONSERNITASE

		31.12.2005	31.12.2004
Vastaavaa			
Pysyvät vastaavat			
Aineettomat hyödykkeet	1.10)	887 584,36	1 054 254,10
Aineelliset hyödykkeet		15 715 010,02	17 976 947,65
Sijoitukset	1.11)		
Osuudet saman konsernin yrityksistä		0,00	0,00
Muut sijoitukset		63 966,48	63 966,48
Muut saamiset		1 056,85	1 056,85
Pysyvät vastaavat yhteensä		16 667 617,71	19 096 225,08
Vaihtuvat vastaavat			
Vaihto-omaisuus	1.12)	4 655 126,27	6 065 896,77
Lyhytaikaiset saamiset	1.13)	5 196 480,72	10 990 641,45
Rahat ja pankkisaamiset		297 144,23	733 841,58
Vaihtuvat vastaavat yhteensä		10 148 751,22	17 790 379,80
		26 816 368,93	36 886 604,88
Vastattavaa			
Oma pääoma			
Osaakepääoma	1.14)	213 802,00	213 802,00
Ylikurssirahasto		1 676 198,00	1 676 198,00
Edellisten tilikausien tulos		1 301 466,13	627 181,18
Tilikauden tulos		-182 064,06	861 212,23
Pääomalainat		310 000,00	930 000,00
Oma pääoma yhteensä		3 319 402,07	4 308 393,41
Konsernireservi	1.15)	4 212 834,01	5 287 165,17
Vieras pääoma			
Laskennallinen verovelka		1 585 255,10	1 962 722,80
Pitkäaikainen vieras pääoma	1.16)	7 405 498,78	8 779 816,91
Lyhytaikainen vieras pääoma	1.17)	10 293 378,97	16 548 506,59
Vieras pääoma yhteensä		19 284 132,85	27 291 046,30
		26 816 368,93	36 886 604,88

INCAP FURNITURE OY

Konsernin rahoituslaskelma 1.1-31.12.2005	KONSERNI 1000 Eur	1000 Eur
Liiketoiminnan rahavirta	2005	2004
Tulorahoitus		
Voitto ennen satunnaisia eriä	-556	771
Oikaisut:		
Suunnitelman mukaiset poistot	2680	2586
Konsernireservin tuloutus	-1074	-478
Verot	-4	-331
Rahavirta ennen käyttöpääoman muutosta	1 046	2 548
Käyttöpääoman muutos		
Vaihto-omaisuuden lisäys (-), vähennys (+)	1410	-1010
Lyhytaikaisten korottomien liikesaamisten lisäys (-), vähennys (+)	5794	-1763
Lyhytaikaisten korottomien liiketoiminnan velkojen lisäys (+), vähennys (-)	-4938	-335
	2 266	-3 108
Liiketoiminnan rahavirta (A)	3 312	-560
Investointien rahavirta		
Investoinnit aineellisiin ja aineettomiin hyödykkeisiin	-251	-1862
Aineellisten ja aineettomien hyödykkeiden luovutustulot	0	10
Omien osakkeiden lunastus	-127	
Investointien rahavirta (B)	-378	-1 852
Rahoituksen rahavirta		
Lyhytaikaisten lainojen nostot	0	3475
Lyhytaikaisten lainojen takaisinmaksut	-1317	0
Pitkäaikaisten saamisten lisäys/vähennys		
Pitkäaikaisten lainojen nostot	0	1263
Pitkäaikaisten lainojen takaisinmaksut	-2053	-1898
Rahoituksen rahavirta (C)	-3 370	2 840
Rahavarojen muutos (A+B+C)		
lisäys (+), vähennys (-)	-436	428
Rahavarat tilikauden alussa	733	305
Rahavarat tilikauden lopussa	297	733

TULOSLASKELMA

		1.1. - 31.12.2005	1.1. - 31.12.2004
		euro	euro
Liikevaihto	2.1)	59 261 373,77	78 815 002,65
Valmiiden ja keskeneräisten tuotteiden varastojen lisäys (+) tai vähennys (-)		-478 317,36	681 896,23
Valmistus omaan käyttöön		0,00	0,00
Liiketoiminnan muut tuotot	2.2)	32 276,88	86 654,91
Materiaalit ja palvelut	2.3)	40 650 934,38	59 779 719,02
Henkilöstökulut	2.4)	9 144 194,98	9 275 155,00
Poistot ja arvonalentumiset	2.5)	1 978 370,57	1 896 134,66
Liiketoiminnan muut kulut		8 130 248,77	7 792 337,34
Liiketappio		-1 088 415,41	840 207,77
Rahoitustuotot ja -kulut:	2.6)	-497 921,29	-220 405,66
Tappio ennen satunnaisia eriä		-1 586 336,70	619 802,11
Satunnaiset erät	2.7)	346 000,00	269 000,00
Tappio ennen veroja		-1 240 336,70	888 802,11
Tilinpäätössiirrot	2.8)	1 251 896,35	517 814,58
Tuloverot	2.9)	-3 775,53	-413 191,02
Tilikauden voitto		7 784,12	993 425,67

TASE

		31.12.2005 euro	31.12.2004 euro
Vastaavaa			
Pysyvät vastaavat			
Aineettomat hyödykkeet	2.10)	546 369,61	653 789,75
Aineelliset hyödykkeet	2.10)	5 844 018,63	7 524 281,16
Sijoitukset	2.11)		
Osuudet saman konsernin yrityksistä		80 029,79	80 029,79
Muut sijoitukset		63 966,48	63 966,48
Muut saamiset		1 056,85	1 056,85
Pysyvät vastaavat yhteensä		6 535 441,36	8 323 124,03
Vaihtuvat vastaavat			
Vaihto-omaisuus	2.12)	4 254 221,80	6 065 896,77
Lyhytaikaiset saamiset	2.13)	6 807 518,20	12 110 539,29
Rahat ja pankkisaamiset		163 356,83	568 519,50
Vaihtuvat vastaavat yhteensä		11 225 096,83	18 744 955,56
		17 760 538,19	27 068 079,59
Vastattavaa			
Oma pääoma			
	2.14)		
Osakepääoma		213 802,00	213 802,00
Ylikurssirahasto		1 676 198,00	1 676 198,00
Edellisten tilikausien tulos		1 440 145,53	573 338,86
Tilikauden tulos		7 784,12	993 425,67
Pääomalainat		310 000,00	930 000,00
Oma pääoma yhteensä		3 647 929,65	4 386 764,53
Tilinpäätössiirtojen kertymä	2.15)	1 716 493,56	2 968 389,91
Vieras pääoma			
Pitkäaikainen vieras pääoma	2.16)	2 611 373,75	3 543 158,24
Lyhytaikainen vieras pääoma	2.17)	9 784 741,23	16 169 766,91
Vieras pääoma yhteensä		12 396 114,98	19 712 925,15
		17 760 538,19	27 068 079,59

Rahoituslaskelma 1.1-31.12.2005	1000 Eur	1000 Eur
	2005	2004
Liiketoiminnan rahavirta		
Tulorahoitus		
Voitto ennen satunnaisia eriä	-1586	620
Olkaisut:		
Suunnitelman mukaiset poistot	1978	1896
Konserniavustus	346	269
Verot	-4	-413
Rahavirta ennen käyttöpääoman muutosta	734	2 372
Käyttöpääoman muutos		
Vaihto-omaisuuden lisäys (-), vähennys (+)	1811	-1010
Lyhytaikaisten korottomien liikesaamisten lisäys (-), vähennys (+)	5303	-2433
Lyhytaikaisten korottomien liiketoiminnan velkojen lisäys (+), vähennys (-)	-5069	-191
	2 045	-3 634
Liiketoiminnan rahavirta (A)	2 779	-1 262
Investointien rahavirta		
Investoinnit aineellisiin ja aineettomiin hyödykkeisiin	-198	-1440
Aineellisten ja aineettomien hyödykkeiden luovutustulot	0	12
Omien osakkeiden lunastus	-127	
Investointien rahavirta (B)	-325	-1 428
Rahoituksen rahavirta		
Lyhytaikaisten lainojen nostot	0	3475
Lyhytaikaisten lainojen takaisinmaksut	-1318	0
Pitkäaikaisten saamisten lisäys/vähennys		
Pitkäaikaisten lainojen nostot	0	833
Pitkäaikaisten lainojen takaisinmaksut	-1542	-1314
Osakepääomasijoitus	0	0
Ylikurssirahasto	0	0
Rahoituksen rahavirta (C)	-2 860	2 994
Rahavarojen muutos (A+B+C)		
lisäys (+), vähennys (-)	-406	304
Rahavarat tilikauden alussa	569	265
Rahavarat tilikauden lopussa	163	569

INCAP FURNITURE OY

TILINPÄÄTÖS 31.12.2005

TILINPÄÄTÖKSEN LAADINTAPERIAATTEET

Konsernisuhteet

Incap Furniture Oy omistaa 100 %:sti ulkomaisen tytäryhtiön Incap Furniture Inc:in, jonka kotipaikka on High Point, NC ,USA, sekä Kiinteistö Oy Jokilaaksojen Kiinteistöt yhtiön, jonka kotipaikka on Kärämäki.

Konsernitilinpäätöksen laadintaperiaatteet

Konsernitilinpäätös on laadittu hankintamenomenetelmällä. Laskennallinen verovelka on laskettu kertyneestä poistoerosta voimassa olevan verokannan mukaan.

Ulkomaanrahan määräiset erät

Ulkomaanrahan määräiset erät on muutettu euroiksi Suomen Pankin ilmoittamaan 31.12.2005 keskipurssiin.

Käyttöomaisuuden arvostus

Käyttöomaisuus on merkitty taseeseen hankintamenoon vähennettynä suunnitelman mukaisilla poistoilla. Suunnitelmapoistot on laskettu tasapoistoin käyttöomaisuuserien taloudellisen pitoajan perusteella. Käytetyt poistoajat ovat omaisuusryhmittäin seuraavat:

Aineettomat hyödykkeet

Aineettomat oikeudet, 5 vuotta

Muut pitkävaikutteiset menot, 10 vuotta

Aineelliset hyödykkeet

Maa-alueet, ei säännönmukaisia suunnitelmapoistoja

Rakennukset , 20 vuotta

Tuotantokoneet, 5-10 vuotta

Toimistokoneet ja kalusto sekä ATK-laitteet, 3-5 vuotta

Vaihto-omaisuuden arvostus

Vaihto-omaisuus on arvostettu välittömään muuttuvaan hankintamenoon ja hinnoiteltu keskihintaan.

Leasing

Rahoitusleasingillä hankitun käyttöomaisuuden leasingmaksut on kirjattu vuokrakuluihin ja sisältyvät liiketoiminnan muihin kuluihin.

Tutkimus- ja kehitysmenot

Tutkimus- ja kehitysmenot on käsitelty vuosikuluina liiketoiminnan muissa kuluissa.

Eläkemenot

Työntekijöiden eläketurva on vakuutettu eläkevakuutusyhtiöissä. Eläkekulut lasketaan ajan kulumisen perusteella ja kirjataan tuloslaskelmaan.

KONSERNI

	euro	euro
	31.12.2005	31.12.2004
1.1 Liikevaihto		
Liikevaihto markkina-alueittain		
Kotimaa	1 026 962,00	634 648,00
Eurooppa	42 644 887,00	51 991 371,00
Muut	15 232 151,57	26 290 075,71
Yhteensä	<u>58 904 000,57</u>	<u>78 916 094,71</u>
1.2 Liiketoiminnan muut tuotot		
Käyttöomaisuuden luovutusvoitot	0,00	60 000,00
Muut tuotot	32 276,88	26 654,91
Yhteensä	<u>32 276,88</u>	<u>86 654,91</u>
1.3 Materiaalit ja palvelut		
Aineet ja tarvikkeet		
Ostot tilikauden aikana	35 934 064,94	55 758 581,29
Varaston muutos	932 453,14	-328 957,73
	<u>36 866 518,08</u>	<u>55 429 623,56</u>
Ulkopuoliset palvelut	<u>3 404 264,38</u>	<u>3 948 430,38</u>
	40 270 782,46	59 378 053,94
1.4 Henkilöstökulut ja henkilöstön lukumäärä		
1.4.1 Henkilöstön lukumäärä		
Yhtiön palveluksessa oli tilikauden aikana keskimäärin		
Toimihenkilöitä	48	51
Työntekijöitä	218	226
Tilikauden lopussa		
Toimihenkilöitä	44	52
Työntekijöitä	207	236
1.4.2 Henkilöstökulut		
Palkat ja palkkiot	7 411 006,63	7 542 746,69
Eläkekulut	1 252 524,64	1 226 602,46
Muut henkilösivukulut	561 543,86	576 002,91
	<u>9 225 075,13</u>	<u>9 345 352,06</u>
1.4.3 Johdon palkat ja palkkiot		
Toimitusjohtajat ja hallitusten jäsenet	261 468,00	184 282,00
Lähipiiriin kuuluville henkilöille tai yhteisöille ei ole annettu lainoja.		
1.5 Poistot ja arvonalentumiset		
Poistot aineettomista ja aineellisista hyödykkeistä	2 679 942,97	2 585 784,14
Konsemireservin tuloutus	1 074 331,16	477 762,44
Tase-eräkohtainen poistoerittely sisältyy kohtaan käyttöomaisuus. Poistoajat on esitetty tilinpäätösperiaatteissa.		

1.6 Rahoitustuotot ja kulut

Muut korko -ja rahoitustuotot		
Muilta	1 161,46	3 927,06
Kurssitappiot	0,00	0,00
Korkokulut ja muut rahoituskulut		
Mulle	<u>-684 512,34</u>	<u>-733 226,15</u>
Rahoitustuotot ja kulut yhteensä	-683 350,88	-729 299,09
Erään muut rahoituskulut sisältyy kurssitappioita (-) tai -voittoa (+) (netto)	0,00	0,00

1.7 Satunnaiset tuotot

Fuusiovoitto

1.8 Tilinpäätössiirrot

Suunnitelman mukaisten ja verotuksessa

tehtyjen poistojen erotus

Vapaaehtoisten varausten muutos

0,00 0,00

0,00 0,00

0,00 0,00

1.9 Tuloverot

Laskennallisen verovelan muutos

Tuloverot varsinaisesta toiminnasta

Yhteensä

-377 467,70 -421 611,24

3 913,65 331 548,96-373 554,05 -90 062,28

	Konserni euro	Konserni euro
1.10 Käyttöomaisuuden muutokset		
<u>Aineettomat oikeudet</u>		
Hankintameno 1.1.2004	377 462,27	339 979,78
Lisäykset 1.1.-31.12.	36 818,96	37 482,49
Incap Furniture Oy fuusio		
Vähennykset	0,00	0,00
Hankintameno 31.12.2004	414 281,23	377 462,27
Kertyneet poistot 31.12.2003	-253 022,10	-184 091,91
Incap Furniture Oy fuusio		
Tilikaudenpoisto	-52 538,29	-68 930,19
Kertyneet poistot 31.12.2004	-305 560,39	-253 022,10
Kirjanpitoarvo 31.12.2004	108 720,84	124 440,17
<u>Muut pitkävaikutteiset menot</u>		
Hankintameno 1.1.2004	1 250 904,93	1 017 406,78
Lisäykset 1.1.-31.12.	33 103,32	233 498,15
Vähennykset	0,00	0,00
Hankintameno 31.12.2004	1 284 008,25	1 250 904,93
Kertyneet poistot 31.12.2003	-321 091,00	-170 796,24
Tilikauden poisto	-184 053,73	-150 294,76
Kertyneet poistot 31.12.2004	-505 144,73	-321 091,00
Kirjanpitoarvo 31.12.2004	778 863,52	929 813,93
<u>Maa-alueet</u>		
Hankintameno 1.1.2004	42 219,64	42 219,64
Lisäykset 1.1.-31.12.	0,00	0,00
Vähennykset	0,00	0,00
Hankintameno 31.12.2004	42 219,64	42 219,64
Kirjanpitoarvo 31.12.2004	42 219,64	42 219,64
<u>Rakennukset ja rakennelmat</u>		
Hankintameno 1.1.2004	12 042 918,17	11 621 957,99
Lisäykset 1.1.-31.12.	45 981,55	420 960,18
Vähennykset	0,00	0,00
Hankintameno 31.12.2004	12 088 899,72	12 042 918,17
Kertyneet poistot 31.12.2003	-1 610 921,33	-1 015 018,94
Tilikauden poisto	-613 627,86	-595 902,39
Kertyneet poistot 31.12.2004	-2 224 549,19	-1 610 921,33
Kirjanpitoarvo 31.12.2004	9 864 350,53	10 431 996,84

Koneet ja kalusto

Hankintameno 1.1.2004	12 162 072,17	10 868 599,11
Lisäykset 1.1.-31.12.	134 134,57	1 303 322,02
Vähennykset	0,00	-9 848,96
Hankintameno 31.12.2004	<u>12 296 206,74</u>	<u>12 162 072,17</u>
Kertyneet poistot 31.12.2003	-4 667 043,80	-2 896 387,00
Tilikauden poisto	-1 829 723,09	-1 770 656,80
Kertyneet poistot 31.12.2004	<u>-6 496 766,89</u>	<u>-4 667 043,80</u>
Kirjanpitoarvo 31.12.2004	5 799 439,85	7 495 028,37
Tuotantokoneiden ja -laitteiden poistamaton		
Hankintameno 31.12.	5 704 125,22	7 367 634,39

Keskeneräinen käyttöomaisuus

Hankintameno 1.1.2004	7 702,80	201 876,80
Lisäykset 1.3.-31.12.	9 000,00	1 402 389,29
Vähennykset	-7 702,80	-1 596 563,29
Hankintameno 31.12.2004	<u>9 000,00</u>	<u>7 702,80</u>

1.11 Sijoitukset

* Muut osakkeet ja osuudet		
Hankintameno 1.1.2004	63 966,48	974,48
Lisäykset	0,00	62 992,00
Vähennykset	0,00	0,00
Kirjanpitoarvo 31.12.2004	<u>63 966,48</u>	<u>63 966,48</u>
Muut saamiset		
Hankintameno 1.1.2004	1 056,85	756,85
Lisäykset	0,00	300,00
Vähennykset	0,00	0,00
Kirjanpitoarvo 31.12.2004	<u>1 056,85</u>	<u>1 056,85</u>

1.12 Valhto-omaisuus

Aineet ja tarvikkeet	1 632 731,30	2 966 088,91
Keskeneräiset tuotteet	1 638 759,78	2 165 366,86
Valmiit tuotteet/tavarat	1 230 033,47	934 441,00
Ennakkomaksut	153 601,72	
	<u>4 655 126,27</u>	<u>6 065 896,77</u>

Myyntisaamiset	3 586 290,25	8 178 471,43
Muut saamiset	444 827,82	1 122 261,27
Siirtosaamiset	1 165 362,65	1 689 908,75
	<u>5 196 480,72</u>	<u>10 990 641,45</u>

Oman pääoman liitetiedot

1.14 Oma pääoma

Osakepääoma

Tasearvo tilikauden lopussa	213 802,00	213 802,00
Ylikurssirahasto	1 676 198,00	1 676 198,00
Tulos edellisiltä tilikausilta	1 488 393,41	616 285,46
Omien osakkeiden lunastaminen	-126 619,00	
Muuntoero	-60 308,28	10 895,72
Tilikauden tulos	-182 064,06	861 212,23
Pääomalainat	310 000,00	930 000,00
	<u>1 429 402,07</u>	<u>2 418 393,41</u>

Oma pääoma yhteensä 3 319 402,07 4 308 393,41

Voitonjakokelpoiset varat 1 119 402,07 1 488 393,41

1.15 Konsernireservi 4 212 834,01 5 287 165,17

1.16 Pitkääkertainen vieras pääoma

Laskennallinen verovelka

Tilinpäätössiirroista 1 585 255,10 1 962 722,80

Lainat rahoituslaitoksilta 7 352 437,73 8 715 488,15

Eläkelainat 53 061,05 64 328,76

7 405 498,78 8 779 816,91

Velat, jotka erääntyvät myöhemmin kuin viiden vuoden kuluttua

Rahalaitoslainat 3 770 119,38 4 137 030,99

Eläkelainat 31 740,45 38 274,47

Yhteensä 3 801 859,83 4 175 305,46

1.17 Lyhytaikainen vieras pääoma

Lainat rahoituslaitoksilta 6 016 512,03 7 333 980,68

Eläkelainat 11 320,40 11 127,94

Ostovelat 1 865 575,05 6 333 393,48

Muut velat 851 212,24 871 021,55

Siirtovelat 1 548 759,25 1 998 982,94

10 293 378,97 16 548 506,59

Annetut vakuudet, vastuusitoumukset ja muut vastuut, 1000 euroa

Velat, joiden vakuudeksi on annettu yrityskiinnityksiä ja kiinnityksiä kiinteistöön

Rahalainoslainat	10 039	9 915
Annetut kiinteistökiinnitykset	7 480	7 480
Yrityskiinnitykset	7 713	7 713

Leasingvastuut

Seuraavana vuonna tai myöhemmin erääntyvät	1 399	2 044
Rahoitusleasingsojimuksiin sisältyy hankitun käyttöomaisuuden osto-optio käypään hintaan vuokrakauden päättyessä.		

Vuokravastuut

Seuraavana vuonna tai myöhemmin erääntyvät	4 613	
--	-------	--

Laskuluottorahoitus

Factoringluotto	2 437	4 977
Pantatut myyntisaamiset	3 306	6 719

Arvonlisäpalautusvastu

Uudisrakennuksen tai perusrakennuksen osalta vähennetty arvonlisävero, johon liittyy AVL:n 33 §:n mukainen palautusvastuu tilikausien 2000-2005 investoinneista		
Yhteensä	2605	2 611

Muut lisätiedot

Vakuutusyhtiö If on riitauttanut maksamastaan rakennuksen palovakuutuskorvauksesta n. 1,4 milj. euroa.

Incap Furniture Oy:llä on rakennuksen palovakuutusturvaan perustuva 1,1 milj. euron lisävaatimus.

1.19. Pääomalainat**Pääomalainojen pääasialliset lainaehdot:**

1. Laina on osakeyhtiölain 5 luvun mukainen pääomalaina, jonka pääoman lyhennys ja koron maksu voi tapahtua vain osakeyhtiölaissa säädettyjen edellytysten täytyessä. Yhtiö tai sen kanssa samaan konserniin kuuluva yhtiö ei saa asettaa lainalle tai sen koron maksamiselle vakuutta.
2. Lainan pääoma voidaan maksaa vain, jos konsernin viimeksi päättyneeltä tilikaudelta vahvistettavan taseen mukaiselle sidotulle pääomalle ja muille jakokeivottomille varoille jää maksun jälkeen täysi kate.
3. Lainan korkoa ja muuta hyvitystä voidaan maksaa vain, jos maksettava määrä voidaan käyttää voitonjakoon konsernin viimeksi päättyneeltä tilikaudelta vahvistettavan taseen mukaan.
4. Yhtiön konkurssissa tai sen purkautuessa laina ja sen pääomalle laskettu korko ja muu hyvitys maksetaan vain kaikkia muita velkoja huonommalla etuoikeudella, mutta kuitenkin ennen osakepääomaan perustuvien jako-osuuksien maksamista yhtiön osakkeenomistajille.

Laina-aika on 5 vuotta. Laina maksetaan takaisin puolivuositain 28.2. ja 31.8. kymmenenä yhtä suurena eränä, kuitenkin niin, että ensimmäinen lyhennys suoritetaan 28.2.2003 maksamalla laina-ajan alusta lukien kaksi lyhennyserää. Viimeinen lyhennys maksetaan 28.2.2007.

Seuraavalla tilikaudella maksettava lyhennysosuus on kirjattu tilinpäätöksessä lyhytaikaisiin muihin velkoihin.

Tilikauden loppuun saakka kertynyt lainan korko on kirjattu tuloslaskelmaan korkokuluihin.

Lisäksi yhtiöllä on 408000 euron korkovastuu siinä tapauksessa, että lainanantaja ei merkitse yhtiön osakkeita optio-oikeuksilensa nojalla osakkeiden merkintäaikana.

Optio-oikeudet

Pääomalainanantajilla on kullakin yksi optio-oikeus, jotka oikeuttavat merkitsemään yhteensä 77500 kpl yhtiön B-sarjan osakkeita. Osakkeen merkintähintana on kirjanpidollinen vasta-arvo yksi (1) euro.

Optio-oikeuksilla tapahtuvan osakepääoman korotuksen enimmäismäärä on 77500 eur.

Merkintäaika päättyy 28.2.2007.

Yhtiön hallitus voi päättää muista optio-oikeuteen liittyvistä seikoista.

	31.12.2005 euro	31.12.2004 euro
2.1. Liikevaihto		
Liikevaihto markkina-alueittain		
Kotimaa	1 026 962,00	634 648,00
Eurooppa	42 644 887,00	51 991 371,00
Muut	15 589 524,77	26 188 983,65
Yhteensä	<u>59 261 373,77</u>	<u>78 815 002,65</u>
2.2. Liiketoiminnan muut tuotot		
Käyttöomaisuuden luovutusvoitot	700,00	60 000,00
Muut tuotot	31 576,88	26 654,91
Yhteensä	<u>32 276,88</u>	<u>86 654,91</u>
2.3. Materiaalit ja palvelut		
Aineet ja tarvikkeet		
Ostot tilikauden aikana	35 913 312,39	56 160 246,37
Varaston muutos	1 333 357,61	-328 957,73
	<u>37 246 670,00</u>	<u>55 831 288,64</u>
Ulkopuoliset palvelut	<u>3 404 264,38</u>	<u>3 948 430,38</u>
	40 650 934,38	59 779 719,02
2.4. Henkilöstökulut ja henkilöstön lukumäärä		
2.4.1. Henkilöstön lukumäärä		
Yhtiön palveluksessa oli tilikauden aikana keskimäärin		
Toimihenkilöitä	47	50
Työntekijöitä	218	226
Tilikauden lopussa		
Toimihenkilöitä	43	51
Työntekijöitä	207	236
2.4.2. Henkilöstökulut		
Palkat ja palkkiot	7 330 126,48	7 472 549,63
Eläkekulut	1 252 524,64	1 226 602,46
Muut henkilösivukulut	561 543,86	576 002,91
	<u>9 144 194,98</u>	<u>9 275 155,00</u>
2.4.3. Johdon palkat ja palkkiot		
Toimitusjohtajat ja hallitusten jäsenet	261 468,00	184 282,00
Lähipiiriin kuuluville henkilöille tai yhteisöille ei ole annettu lainoja.		
2.5. Poistot ja arvonalentumiset		
Poistot aineettomista ja aineellisista hyödykkeistä	1 978 370,57	1 896 134,66

Tase-eräkohtainen poistoerittely sisältyy kohtaan käyttöomaisuus. Poistoajat on esitetty tilinpäätösperiaatteissa.

2.6. Rahoitustuotot ja kulut

Osinkotuotot		
Konserniyritykset	0,00	281 690,14
Muut korko -ja rahoitustuotot		
Muilta	1 141,74	3 510,66
Arvonalentumiset pysyvien vastaavien sijoituksista		
Konserniyritykset	0,00	-3 411,80
Korkokulut ja muut rahoituskulut		
Muille	<u>-499 063,03</u>	<u>-502 194,66</u>
Rahoitustuotot ja kulut yhteensä	-497 921,29	-220 405,66
Erään muut rahoituskulut sisältyy kurssitappioita (-) tai -voittoa (+) (netto)	469,52	0,00

2.7. Satunnaiset erät

Saadut konserniavustukset	346 000,00	269 000,00
---------------------------	------------	------------

2.8. Tilinpäätössiirrot

Suunnitelman mukaisten ja verotuksessa tehtyjen poistojen erotus	1 251 896,35	517 814,58
Vapaaehtoisten varausten muutos	<u>0,00</u>	<u>0,00</u>
	1 251 896,35	517 814,58

2.9. Tuloverot

Tuloverot varsinaisesta toiminnasta	3 775,53	413 191,02
-------------------------------------	----------	------------

2005
euro

2004
euro

2.10. Pysyvien vastaavien muutokset

Aineettomat oikeudet

Hankintameno 1.1.	338 946,82	301 464,33
Lisäykset 1.1.-31.12.	36 818,96	37 482,49
Vähennykset		
Siirrot erien välillä		
Hankintameno 31.12.	<u>375 765,78</u>	<u>338 946,82</u>
Kertyneet poistot 1.1.	-214 506,65	-145 576,46
Tilikauden poisto	<u>-52 538,29</u>	<u>-68 930,19</u>
Kertyneet poistot 31.12.	<u>-267 044,94</u>	<u>-214 506,65</u>
Kirjanpitoarvo 31.12.	108 720,84	124 440,17

Muut pitkävaikutteiset menot

Hankintameno 1.1.	711 596,11	478 182,40
Lisäykset 1.1.-31.12.	33 103,32	233 413,71
Vähennykset		
Siirrot erien välillä		
Hankintameno 31.12.	<u>744 699,43</u>	<u>711 596,11</u>
Kertyneet poistot 1.1.	-182 246,53	-91 051,57
Tilikauden poisto	<u>-124 804,13</u>	<u>-91 194,96</u>
Kertyneet poistot 31.12.	<u>-307 050,66</u>	<u>-182 246,53</u>
Kirjanpitoarvo 31.12.	437 648,77	529 349,58

Maa-alueet

Hankintameno 1.1.	29 341,38	29 341,38
Lisäykset 1.1.-31.12.		
Vähennykset		
Siirrot erien välillä		
Hankintameno 31.12.	<u>29 341,38</u>	<u>29 341,38</u>
Kertyneet arvonalentumiset 1.1.	0,00	0,00
Tilikauden poisto		
Kertyneet arvonalentumiset 31.12.	<u>0,00</u>	<u>0,00</u>
Kirjanpitoarvo 31.12.	29 341,38	29 341,38

Rakennukset ja rakennelmat

Hankintameno 1.1.	142 649,81	142 649,81
Lisäykset 1.1.-31.12.		
Vähennykset		
Siirrot erien välillä		
Hankintameno 31.12.	<u>142 649,81</u>	<u>142 649,81</u>
Kertyneet poistot 1.1.	-27 334,09	-16 023,44
Tilikauden poisto	<u>-11 310,66</u>	<u>-11 310,65</u>
Kertyneet poistot 31.12.	<u>-38 644,75</u>	<u>-27 334,09</u>
Kirjanpitoarvo 31.12.	104 005,06	115 315,72

Koneet ja kalusto

Hankintameno 1.1.	11 502 703,94	10 209 462,14
Lisäykset 1.1.-31.12.	128 468,42	1 302 679,02
Vähennykset		-9 437,22
Siirrot erien välillä		
Hankintameno 31.12.	<u>11 631 172,36</u>	<u>11 502 703,94</u>
Kertyneet poistot 1.1.	-4 130 782,68	-2 406 083,82
Tilikauden poisto	-1 789 717,49	-1 724 698,86
Kertyneet poistot 31.12.	<u>-5 920 500,17</u>	<u>-4 130 782,68</u>
Kirjanpitoarvo 31.12.	5 710 672,19	7 371 921,26
Tuotantokoneiden ja -laitteiden poistamaton		
Hankintameno 31.12.	5 622 572,95	7 251 109,76

Keskeneräinen käyttöomaisuus

Hankintameno 1.1.	7 702,80	201 876,80
Lisäykset 1.1.-31.12.	0,00	2 952,80
Vähennykset	-7 702,80	-197 126,80
Hankintameno 31.12.	<u>0,00</u>	<u>7 702,80</u>

2.11. Sijoitukset

Osuudet saman konsernin yrityksistä

Hankintameno 1.1.	80 029,79	83 441,59
Lisäykset		
Vähennykset	0,00	-3 411,80
Siirrot erien välillä		
Kirjanpitoarvo 31.12.	<u>80 029,79</u>	<u>80 029,79</u>

Muut osakkeet ja osuudet

Hankintameno 1.1.	63 966,48	974,48
Lisäykset	0,00	62 992,00
Vähennykset		
Kirjanpitoarvo 31.12.	<u>63 966,48</u>	<u>63 966,48</u>

Muut saamiset

Hankintameno 1.1.	1 056,85	756,85
Lisäykset	0,00	300,00
Vähennykset		
Kirjanpitoarvo 31.12.	<u>1 056,85</u>	<u>1 056,85</u>

2.12. Vaihto-omaisuus

Aineet ja tarvikkeet	1 632 731,30	2 966 088,91
Keskeneräiset tuotteet	1 638 759,78	2 165 366,86
Valmiit tuotteet/tavarat	829 129,00	934 441,00
Ennakkomaksut	153 601,72	0,00
	<u>4 254 221,80</u>	<u>6 065 896,77</u>

2.13. Saamiset

Myyntisaamiset	3 484 438,08	7 932 286,86
Saamiset saman konsernin yrityksiltä	1 961 922,49	1 618 199,57
Muut saamiset	444 827,82	1 122 261,27
Siirtosaamiset	916 329,81	1 437 791,59
	<u>6 807 518,20</u>	<u>12 110 539,29</u>

2.14. Oma pääoma

Osakepääoma		
Tasearvo tilikauden alussa	213 802,00	213 802,00
Lisäykset		
Vähennykset		
Siirrot erien välillä		
Tasearvo tilikauden lopussa	<u>213 802,00</u>	<u>213 802,00</u>
Ylikurssirahasto		
Tasearvo tilikauden alussa	1 676 198,00	1 676 198,00
Lisäykset		
Vähennykset		
Siirrot erien välillä		
Tasearvo tilikauden lopussa	<u>1 676 198,00</u>	<u>1 676 198,00</u>
Tulos edellisiltä tilikausilta		
Lisäykset/vähennykset	1 566 764,53	573 338,86
Omien osakkeiden lunastus	-126 619,00	
Siirrot erien välillä		
Tilikauden tulos	<u>7 784,12</u>	<u>993 425,67</u>
	1 447 929,65	1 566 764,53
Pääomalainat		
Tasearvo tilikauden alussa	930 000,00	1 550 000,00
Lisäykset		
Vähennykset	<u>-620 000,00</u>	<u>-620 000,00</u>
Tasearvo tilikauden lopussa	310 000,00	930 000,00
Oma pääoma yhteensä	3 647 929,65	4 386 764,53
Voitonjakokelpoiset varat	1 447 929,65	1 566 764,53

Varausten liitetiedot

2.15. Tilinpäätössiirtojen kertymä

Poistoero		
Kertynyt poistoero 1.1.	2 968 389,91	3 486 204,49
Muutos tuloslaskelmassa	<u>-1 251 896,35</u>	<u>-517 814,58</u>
Kertynyt poistoero 31.12.	1 716 493,56	2 968 389,91

2.16. Pitkäaikainen vieras pääoma

Lainat rahoituslaitoksilta	2 558 312,70	3 476 829,48
Eläkelainat	53 061,05	64 328,76
	<u>2 611 373,75</u>	<u>3 543 158,24</u>

Velat, jotka erääntyvät myöhemmin kuin viiden vuoden kuluttua

Rahalaitoslainat	709 417,62	658 238,35
Eläkelainat	31 740,45	38 274,47
Yhteensä	<u>741 158,07</u>	<u>696 512,82</u>

2.17. Lyhytaikainen vieras pääoma

Lainat rahoituslaitoksilta	5 573 978,39	6 891 447,04
Eläkelainat	11 320,40	11 127,94
Ostovelat	1 851 383,91	6 326 176,71
Velat saman konsernin yrityksille		
Ostovelat	0,00	119 690,94
Siirtovelat		
Muut velat	812 400,33	835 797,28
Siirtovelat	1 535 658,20	1 985 527,00
	<u>9 784 741,23</u>	<u>16 169 766,91</u>

2.18. Muut liitetiedot

Annetut vakuudet, vastuusitoumukset ja muut vastuut, 1000 euroa

Velat, joiden vakuudeksi on annettu yrityskiinnityksiä ja kiinnityksiä kiinteistöön		
Rahalainoslainat	4 803	4 236
Yrityskiinnitykset	7 713	7 713
Konserniyhtiöiden puolesta annetut takaukset		
Takausmäärä	2 924	2 494
Vastaava lainamäärä	2 924	2 494
Leasingvastuut		
Seuraavana vuonna tai myöhemmin erääntyvät	1 391	2 007
Rahoitusleasingsopimuksiin sisältyy hankitun käyttöomaisuuden osto-optio käypään hintaan vuokrakauden päättyessä.		
Vuokravastuut		
Seuraavana vuonna tai myöhemmin erääntyvät	4613	
Osamaksuvelat	783	963
Vastaava koneiden ja laitteiden tasearvo	1 045	1 221
Laskuluottorahoitus		
Factoringluotto	2437	4977
Pantatut myyntisaamiset	3306	6718

Jakautumisessa yhtiölle on muodostunut osakeyhtiölain 14a luvun 6 §:n 2 momentin mukainen vastuu Kiinteistö Oy Jokilaaksojen Kiinteistöt -yhtiön veloista.

Pääomalainojen pääasialliset lainaehdot:

1. Laina on osakeyhtiölain 5 luvun mukainen pääomalaina, jonka pääoman lyhennys ja koron maksu voi tapahtua vain osakeyhtiölaissa säädettyjen edellytysten täytyessä. Yhtiö tai sen kanssa samaan konserniin kuuluva yhtiö ei saa asettaa lainalle tai sen koron maksamiselle vakuutta.
2. Lainan pääoma voidaan maksaa vain, jos konsernin viimeksi päättyneeltä tilikaudelta vahvistettavan taseen mukaiselle sidotulle pääomalle ja muille jakokelvottomille varoille jää maksun jälkeen täysi kate.
3. Lainan korkoa ja muuta hyvitystä voidaan maksaa vain, jos maksettava määrä voidaan käyttää voitonjakoon konsernin viimeksi päättyneeltä tilikaudelta vahvistettavan taseen mukaan.
4. Yhtiön konkurssissa tai sen purkautuessa laina ja sen pääomalle laskettu korko ja muu hyvitys maksetaan vain kaikkia muita velkoja huonommalla etuoikeudella, mutta kuitenkin ennen osakepääomaan perustuvien jako-osuuksien maksamista yhtiön osakkeenomistajille.

Laina-aika on 5 vuotta. Laina maksetaan takaisin puolivuositain 28.2. ja 31.8. kymmenenä yhtä suurena eränä, kuitenkin niin, että ensimmäinen lyhennys suoritetaan 28.2.2003 maksamalla laina-ajan alusta lukien kaksi lyhennyserää. Viimeinen lyhennys maksetaan 28.2.2007.

Seuraavalla tilikaudella maksettava lyhennysosuus on kirjattu tilinpäätöksessä lyhytaikaisiin muihin velkoihin. Tilikauden loppuun saakka kertynyt lainan korko on kirjattu tuloslaskelmaan korkokuluihin. Lisäksi yhtiöllä on 408000 euron korkovastuu siinä tapauksessa, että lainanantaja ei merkitse yhtiön osakkeita optio-oikeuksiansa nojalla osakkeiden merkintäaikana.

Optio-oikeudet

Pääomalainanantajilla on kullakin yksi optio-oikeus, jotka oikeuttavat merkitsemään yhteensä 77500 kpl yhtiön B-sarjan osakkeita. Osakkeen merkintähintana on kirjanpidollinen vasta-arvo yksi (1) euro. Optio-oikeuksilla tapahtuvan osakepääoman korotuksen enimmäismäärä on 77500 eur. Merkintäaika päättyy 28.2.2007.

Yhtiön hallitus voi päättää muista optio-oikeuteen liittyvistä seikoista.

LIITETIEDOT

31.12.2005

HALLITUKSEN ALLEKIRJOITUS JA TILINTARKASTUSMERKINTÄ

Hallituksen allekirjoitus:

Oulussa 28. helmikuuta 2006




Juha Toivola
hallituksen puheenjohtaja




Taisto Riski
jäsen



Ilkka Lukkariniemi
jäsen




Kimmo Viertola
jäsen



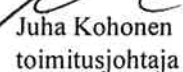
Jouni Vamionpää
jäsen



Antti Kivimaa
jäsen



Markku Kankaala
jäsen

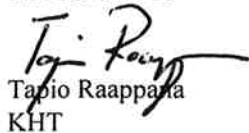


Juha Kohonen
toimitusjohtaja

Tilinpäätös on laadittu hyvän kirjanpitoavan mukaan.
Suoritetusta tilintarkastuksesta on tänään annettu kertomus

Oulussa *28 helmikuuta* . maaliskuuta 2006

KPMG OY AB



Tapio Raappana
KHT

31.12.2005

LUETTELO KÄYTETYISTÄ TILIKIRJOISTA

Varsinaiset kirjanpitokirjat:

1. Tasekirja (sidottu)
2. Päiväkirjat ATK-tulosteina
3. Pääkirja ATK-liuskoina

Apukirjat:

1. Kassakladi (nidottu)
2. Ostoreskontra ATK-liuskoina
3. Palkkakirjanpito ATK-liuskoina

TILINTARKASTUSKERTOMUS

Incap Furniture Oy:n osakkeenomistajille

Olemme tarkastaneet Incap Furniture Oy:n kirjanpidon, tilinpäätöksen, toimintakertomuksen ja hallinnon tilikaudelta 1.1.2005-31.12.2005. Hallitus ja toimitusjohtaja ovat laatineet toimintakertomuksen ja tilinpäätöksen, joka sisältää taseen, tuloslaskelman, rahoituslaskelman ja liitetiedot. Suorittamamme tarkastuksen perusteella annamme lausunnon tilinpäätöksestä, toimintakertomuksesta ja yhtiön hallinnosta.

Tilintarkastus on suoritettu hyvän tilintarkastustavan mukaisesti. Kirjanpitoa sekä toimintakertomuksen ja tilinpäätöksen laatimisperiaatteita, sisältöä ja esittämistapaa on tarkastettu riittävässä laajuudessa sen toteamiseksi, etteivät tilinpäätös ja toimintakertomus sisällä olennaisia virheitä tai puutteita. Hallinnon tarkastuksessa on selvitetty hallituksen jäsenten sekä toimitusjohtajan toiminnan lainmukaisuutta osakeyhtiölain säännösten perusteella.

Lausuntonamme esitämme, että tilinpäätös ja toimintakertomus on laadittu kirjanpitolain sekä tilinpäätöksen ja toimintakertomuksen laatimista koskevien muiden säännösten ja määräysten mukaisesti. Tilinpäätös ja toimintakertomus antavat kirjanpitolaissa tarkoitetulla tavalla oikeat ja riittävät tiedot yhtiön toiminnan tuloksesta ja taloudellisesta asemasta. Toimintakertomus on yhdenmukainen tilinpäätöksen kanssa. Tilinpäätös voidaan vahvistaa sekä vastuuvapaus myöntää hallituksen jäsenille sekä toimitusjohtajalle tarkastamaltamme tilikaudelta. Hallituksen esitys tuloksen käsittelystä on osakeyhtiölain mukainen.

Oulussa 28. helmikuuta 2006

KPMG OY AB


Tapio Raappana
KHT