

LISTALLEOTTOESITE

8.12.2004



ELCOTEQ NETWORK OYJ:N

DEBENTUURILAINA 1/2004

enintään €100 000 000

Pääjärjestäjät:

**Nordea Pankki Suomi Oyj
OKO Osuuspankkien Keskuspankki Oyj**

Liikkeeseenlaskija:

Elcoteq Network Oyj
Sinimäentie 8B
02630 Espoo

Yritys- ja yhteisötunnus: 0861051-6
Rekisteröimispäivä: 4.9.1991

Pääjärjestäjät:

Nordea Pankki Suomi Oyj
Pääomamarkkinat
Aleksis Kivenkatu 9
00500 Helsinki

OKO Osuuspankkien Keskuspankki Oyj
Raha-, valuutta- ja velkapääomamarkkinat -osasto
Teollisuuskatu 1 b
00510 Helsinki

Tämä esite on arvopaperimarkkinalain (495/1989) ja valtiovarainministeriön listalleottoesitteestä antaman asetuksen (VNa 539/2002) mukainen joukkovelkakirjalainan listalleottoesite. Rahoitustarkastus on hyväksynyt tämän listalleottoesitteen (Dnro 178/250/2004), mutta ei vastaa esitettyjen tietojen oikeellisuudesta.

Joukkovelkakirjalainat rekisteröidään Rahoitustarkastuksen ylläpitämään joukkovelkakirjalainaluetteloon.

Lainoja koskevat asiakirjat ovat jäljennöksinä nähtävissä toimistoaikana liikkeeseenlaskijan pääkonttorissa, osoitteessa Sinimäentie 8 B, 02630 Espoo sekä pääjärjestäjien edellä mainituissa toimipaikoissa.

Listalleottoesite ei ole tarjous myydä tai merkitä taikka pyyntö ostaa lainaosuuksia valtiossa, jossa tarjouksen tai tarjouspyynnön tekeminen olisi lainvastaista. Eräiden valtioiden lainsäädäntö saattaa asettaa rajoituksia tämän listalleottoesitteen levittämiseksi tai tarjoamiselle. Liikkeeseenlaskija ja pääjärjestäjät edellyttävät, että tämän listalleottoesitteen haltuunsa saavat henkilöt tutustuvat tällaisiin rajoituksiin ja noudattavat niitä.

Listalleottoesitteen levittäminen tai tarjoaminen yhteydessä tapahtuva lainaosuuksien luovuttaminen eivät missään olosuhteissa merkitse sitä, että tässä listalleottoesitteessä esitetyt tiedot pitäisivät paikkansa tulevaisuudessa, tai ettei liikkeeseenlaskijan liiketoiminnassa olisi tapahtunut muutoksia tämän listalleottoesitteen päivämäärän jälkeen.

Sijoittajan on noudatettava kaikkia voimassaolevia lakeja ja säännöksiä alueilla, joilla he ostavat, merkitsevät, tarjoavat tai myyvät lainaosuuksia tai joilla he pitävät hallussaan tai levittävät tätä listalleottoesitettä, ja heidän on hankittava lainaosuuksien ostamiseen, merkitsemiseen tai myyntiin mahdollisesti kyseisellä alueella tarvittavat suostumukset, hyväksynät ja luvat, eikä liikkeeseenlaskija tai pääjärjestäjät vastaa millään tavoin tällaisista velvoitteista.

SISÄLLYSLUETTELO

sivu

1. ESITTEESTÄ JA TILINTARKASTUKSESTA VASTUULLISET HENKILÖT	4
2. TILINTARKASTUSKERTOMUKSET	5
3. LAINAEHTOJEN TIIVISTELMÄ	6
3.1 Elcoteq Network Oyj:n debentuurilaina 1/2004	6
4. LAINAEHDOT JA TIEDOT LIIKKEESEENLASKUSTA	9
4.1 Elcoteq Network Oyj:n debentuurilaina 1/2004	9
4.2 Tiedot debentuurilainan liikkeeseenlaskusta	13
5. TIETOJA LIIKKEESEENLASKIJASTA	14
5.1 Yleisiä tietoja	14
5.2 Yhtiön hallinto	14
5.3 Yhtiön pääoma	16
5.4 Päätoimialat ja päätoimipaikat	17
5.5 Taloudellinen asema	19
5.6 Investointitoiminta	20
5.7 Liikkeeseenlaskijan konserni	20
5.8 Muut sitoumukset	22
5.9 Sijoitukset	23
5.10 Tulevaisuuden näkymät ja viimeaikainen kehitys	23
5.11 Elcoteq –konsernin IFRS –raportointiin siirtyminen	24
5.12 Liikkeeseenlaskijan tilinpäätöstiedot 1.1.- 31.12.2003	31
5.13 Liikkeeseenlaskijan osavuosikatsaus 1.1.- 30.9.2004	63

1. ESITTEESTÄ JA TILINTARKASTUKSESTA VASTUULLISET HENKILÖT

Listalleottoesitteessä annetuista tiedoista on vastuussa Elcoteq Network Oyj:n hallitus:

Antti Piippo, puheenjohtaja
Juha Toivola, varapuheenjohtaja
Martti Ahtisaari
Heikki Horstia
Eero Kasanen
Henry Sjöman
Jorma Vanhanen

Tarkemmat tiedot hallituksen jäsenistä löytyvät tämän esitteen sivuilta 14-15.

Hallituksen vakuutus:

Vakuutamme, että listalleottoesitteessä annetut tiedot vastaavat parhaan ymmärryksemme mukaan tosiseikkoja ja että tiedoista ei ole jätetty pois mitään asiaan todennäköisesti vaikuttavaa.

Espoossa 8. joulukuuta 2004

Hallitus

Pääjärjestäjät:

Nordea Pankki Suomi Oyj
Pääomamarkkinat
Aleksis Kivenkatu 9
00500 Helsinki

OKO Osuuspankkien Keskuspankki Oyj
Raha-, valuutta- ja velkapääomamarkkinat -osasto
Teollisuuskatu 1 b
00510 Helsinki

Tilintarkastaja:

Yhtiön tilinpäätökset viimeksi päättyneiltä kahdelta tilikaudelta tarkastaneiden tilintarkastajien tiedot:

KPMG WIDERI OY AB, päävastuullisena tilintarkastajana Mauri Palvi, KHT

KPMG WIDERI OY AB:n osoite on Mannerheimintie 20 B, 00100 Helsinki.

2. Tilintarkastuskertomukset vuosilta 2002 ja 2003

Tilintarkastuskertomus, tilikausi 2002

Elcoteq Network Oyj:n osakkeenomistajille

Olemme tarkastaneet Elcoteq Network Oyj:n kirjanpidon, tilinpäätöksen ja hallinnon tilivuodelta 2002. Hallituksen ja toimitusjohtajan laatima tilinpäätös sisältää toimintakertomuksen sekä konsernin ja emoyhtiön tuloslaskelman, taseen ja liitetiedot. Suorittamamme tarkastuksen perusteella annamme lausunnon tilinpäätöksestä ja emoyhtiönhallinnosta.

Olemme suorittaneet tilintarkastuksen hyvän tilintarkastustavan mukaisesti. Kirjanpitoa sekä tilinpäätöksen laatimisperiaatteita, sisältöä ja esittämistapaa on tällöin tarkastettu riittävässä laajuudessa sen toteamiseksi, ettei tilinpäätös sisällä olennaisia virheitä tai puutteita. Hallinnon tarkastuksessa olemme selvittäneet hallituksen ja toimitusjohtajan toiminnan lainmukaisuutta osakeyhtiölain säännösten perusteella.

Lausuntonamme esitämme, että tilinpäätös on laadittu kirjanpitolain sekä tilinpäätöksen laatimista koskevien muiden säännösten ja määräysten mukaisesti. Tilinpäätös antaa kirjanpitolaissa tarkoitettulla tavalla oikeat ja riittävät tiedot konsernin sekä emoyhtiön toiminnan tuloksesta ja taloudellisesta asemasta. Tilinpäätös konsernitilinpäätöksineen voidaan vahvistaa sekä vastuuvapaus myöntää emoyhtiön hallituksen jäsenille sekä toimitusjohtajalle tarkastamaltamme tilivuodelta. Hallituksen esitys tuloksen käsittelystä on osakeyhtiölain mukainen.

Helsinki 14. helmikuuta 2003

KPMG WIDERI OY AB
Mauri Palvi
KHT

Tilintarkastuskertomus, tilikausi 2003

Elcoteq Network Oyj:n osakkeenomistajille

Olemme tarkastaneet Elcoteq Network Oyj:n kirjanpidon, tilinpäätöksen ja hallinnon tilivuodelta 2003. Hallituksen ja toimitusjohtajan laatima tilinpäätös sisältää toimintakertomuksen sekä konsernin ja emoyhtiön tuloslaskelman, taseen ja liitetiedot. Suorittamamme tarkastuksen perusteella annamme lausunnon tilinpäätöksestä ja emoyhtiön hallinnosta.

Olemme suorittaneet tilintarkastuksen hyvän tilintarkastustavan mukaisesti. Kirjanpitoa sekä tilinpäätöksen laatimisperiaatteita, sisältöä ja esittämistapaa on tällöin tarkastettu riittävässä laajuudessa sen toteamiseksi, ettei tilinpäätös sisällä olennaisia virheitä tai puutteita. Hallinnon tarkastuksessa olemme selvittäneet hallituksen ja toimitusjohtajan toiminnan lainmukaisuutta osakeyhtiölain säännösten perusteella.

Lausuntonamme esitämme, että tilinpäätös on laadittu kirjanpitolain sekä tilinpäätöksen laatimista koskevien muiden säännösten ja määräysten mukaisesti. Tilinpäätös antaa kirjanpitolaissa tarkoitettulla tavalla oikeat ja riittävät tiedot konsernin sekä emoyhtiön toiminnan tuloksesta ja taloudellisesta asemasta. Tilinpäätös konsernitilinpäätöksineen voidaan vahvistaa sekä vastuuvapaus myöntää emoyhtiön hallituksen jäsenille sekä toimitusjohtajalle tarkastamaltamme tilivuodelta. Hallituksen esitys voitonjakokelpoisten varojen käsittelystä on osakeyhtiölain mukainen.

Helsinki 9. helmikuuta 2004

KPMG WIDERI OY AB
Mauri Palvi
KHT

3 LAINAEHTOJEN TIIVISTELMÄ

3.1 Elcoteq Network Oyj debentuurilaina I/2004

Liikkeeseenlaskija:	Elcoteq Network Oyj
Lainan päiväys:	22.12.2004
Lainan nimi:	Elcoteq Network Oyj debentuurilaina I/2004 (laina)
Lainan järjestäjät:	Nordea Pankki Suomi Oyj ja OKO Osuuspankkien Keskuspankki Oyj
Lainan nimellismäärä:	Enintään 100.000.000 euroa
Arvo-osuuskien lukumäärä:	Enintään 100.000
Yksittäisen arvo-osuuden nimellisarvo:	1.000 euroa
Minimimerkintä:	10.000 euroa
Emissiokurssi:	Vaihtuva
Merkintäaika:	13.12.2004 – 17.12.2004 klo 13 asti
Merkintäpaikat:	Nordea Markets/Institutional Sales, Aleksis Kivenkatu 9, 00020 Nordea puh. +358-9-369 50880 ja OKO/Debt Capital and Treasury Markets, Teollisuuskatu 1b, 00500 Helsinki puh. +358-9-404 797
Merkinnän maksu:	Merkintähinta maksetaan hyväksytyjen merkintöjen perusteella 22.12.2004 järjestäjien ohjeiden mukaisesti
Liikkeeseenlaskupäivä:	22.12.2004
Takaisinmaksupäivä:	22.12.2011
Takaisinmaksumenettely:	Yhdessä erässä takaisinmaksupäivänä.
Takaisinmaksumäärä:	100 % nimellisarvosta

Lainan etuoikeusasema:	Laina on velkakirjalain 34 § 2 momentissa tarkoitettu debentuurilaina, jolla on huonompi etuoikeus kuin liikkeeseenlaskijan muilla sitoumuksilla lukuun ottamatta liikkeeseenlaskijan ehdoiltaan tätä lainaa vastaavia muita debentuurilainoja, joiden kanssa lainalla on yhtäläinen oikeus, ja liikkeeseenlaskijoiden osakeyhtiölain (734/1978) 5 luvussa tarkoitettuja pääomalainoja ja niihin ehdoiltaan rinnastuvia muita sitoumuksia, joiden suhteen lainalla on parempi etuoikeus.
Vakuus:	Vakuudeton
Nimelliskorko:	Kiinteä vuotuinen korko [xx.xx] % p.a. 22.12.2009 asti. Tämän jälkeen laina muuttuu vaihtuvakorkoiseksi, jolloin lainan korko on 3 kuukauden euribor-korko lisättynä 3,5 prosenttiyksikön p.a. marginaalilla. Lainan nimelliskorko vahvistetaan merkintäajan päättymisen jälkeen.
Koronlaskuperuste:	Kiinteä korko: Todelliset/todelliset päivät (ISMA) jolloin korkojakson todelliset päivät jaetaan 365:llä (366:lla). Vaihtuva korko: Todelliset/360, jolloin korkojakson todelliset päivät jaetaan 360:lla.
Koronmaksu:	Kiinteä korko: Vuosittain jälkikäteen 22.12 alkaen 22.12.2005 ja viimeisen kerran 22.12.2009. Vaihtuva korko: Kolmen kuukauden välein 22.3.,22.6.,22.9. ja 22.12., ensimmäisen kerran 22.3.2010 ja viimeisen kerran laina takaisinmaksupäivänä.
Maksuliikeasiamies:	OKO Osuuspankkien Keskuspankki Oyj
Oikeus lainan ennaikaiseen takaisinmaksuun:	Yhtiöllä on oikeus maksaa laina ennaikaisesti takaisin 22.12.2009, 22.6.2010, 22.12.2010 tai 22.6.2011.
Päätökset ja valtuudet, joiden nojalla laina lasketaan liikkeeseen:	Elcoteq Network Oyj:n hallituksen päätös 30.11.2004
Velkakirjojen muoto:	Laina lasketaan liikkeeseen Suomen Arvopaperikeskus Oy:n arvo-osuusjärjestelmässä.
Lainan ISIN-koodi:	FI0002002221
Arvo-osuuden rekisteröinti:	Arvo-osuudet rekisteröidään merkitsijän ilmoittamalle arvo-osuustilille viimeistään viidentenä pankkipäivänä liikkeeseenlaskupäivästä arvo-osuusjärjestelmästä annettujen lakien ja Suomen Arvopaperikeskus Oy:n sääntöjen ja päätösten mukaisesti.

Jälkimarkkinat:

Lainalle haetaan pörssinoteerausta Helsingin Pörssistä, mikäli pörssin asettama minimimerkintämäärä täyttyy.

Merkintäsitoumus:

Lainasta ei ole annettu merkintäsitoumusta.

4. LAINAEHDOT JA TIEDOT LIIKKEESEENLASKUSTA

4.1 Elcoteq Network Oyj debentuurilaina 1/2004

Elcoteq Network Oyj ("Liikkeeseenlaskija") laskee liikkeeseen velkakirjalain 34 § 2 momentissa tarkoitetun debentuurilainan ("Laina"). Lainan järjestäjinä toimivat Nordea Pankki Suomi Oyj ("Nordea" tai "Järjestäjä") ja OKO Osuuspankkien Keskuspankki Oyj ("OKO" tai "Järjestäjä").

Lainan ehdot ovat seuraavat:

1. Lainan nimellisarvo ja liikkeeseenlasku

Lainan nimellisarvo on enintään satamiljoonaa (100.000.000) euroa.

Laina lasketaan liikkeeseen 22. joulukuuta 2004 ("Liikkeeseenlaskupäivä") Suomen Arvopaperikeskus Oy:n (jäljempänä "APK") arvo-osuusjärjestelmään liitettynä arvo-osuuksina.

APK:n säännöissä tarkoitettu liikkeeseenlaskun hoitaja (jäljempänä "Liikkeeseenlaskun Hoitaja") on OKO, joka myös toimii maksuliikeasiamiehenä. ("Maksuliikeasiamies").

Lainaa tarjotaan merkittäväksi vähintään 10.000 euron erissä. Lainan arvo-osuuksien yksikkökoko on 1.000 euroa.

2. Laina-aika ja takaisinmaksu

Laina-aika on 22.12.2004 – 22.12.2011.

Laina maksetaan takaisin kokonaisuudessaan nimellisarvostaan 22.12.2011.

Liikkeeseenlaskijalla on oikeus maksaa Laina ennaaikaisesti takaisin nimellisarvostaan 22.12.2009, 22.6.2010, 22.12.2010 tai 22.6.2011 ilmoittamalla siitä Helsingin Pörssille annettavalla pörssitiedotteella ja lisäksi näiden lainaehtojen kohdan 12. mukaisesti viimeistään 30 päivää ennen suunniteltua takaisinmaksupäivää.

3. Emissiokurssi

Lainan emissiokurssi on vaihtuva.

4. Lainan merkintä

Lainaa tarjotaan pääasiassa institutionaalisten sijoittajien merkittäväksi book-building menettelyssä.

Lainan merkintäaika on 13.12.2004 – 17.12.2004 klo 13 saakka.

Lainan merkintäpaikkoja ovat Nordea Markets, Institutional Sales, Aleksis Kivenkatu 9, 00020 NORDEA, puh. +358-9-369 50880 tai OKO/Debt Capital and Treasury Markets, Teollisuuskatu 1 b, 00510 Helsinki, puh. +358-9-404 797.

Merkinnät on maksettava merkinnän yhteydessä ilmoitettavalla tavalla. Merkityt lainamäärät toimitetaan merkitsijöiden ilmoittamille arvo-osuustileille merkinnän yhteydessä ilmoitettavana päivänä arvo-osuusjärjestelmästä ja -tileistä annettujen lakien ja APK:n sääntöjen ja päätösten mukaisesti.

5. Lainan korko

(a) Kiinteä korko

Lainalle maksetaan [xx.xx] %:n vuotuista kiinteää korkoa 22.12.2009 asti. Kiinteän koron laskuperusteena käytetään korkokauden todellisia päiviä jaettuna asianomaisen vuoden todellisten päivien määrällä ("Todelliset/Todelliset – ISMA").

(b) Vaihtuva korko

22.12.2009 alkaen Lainalle maksetaan vaihtuvaa korkoa seuraavasti:

(i) Kaksi pankkipäivää ennen kunkin korkokauden alkamispäivää Maksuliikeasiamies määrittää Lainan kyseisen korkokauden koron, joka on tuona päivänä kello 11.00 (Brysselin aikaa) Teleraten sivulla 248 (tai sitä korvaavalla sivulla) noteerattu kolmen kuukauden euribor-korko lisättynä 3.50 % p.a. marginaalilla.

(ii) Jos kolmen kuukauden euribor-korkoa tai sitä vastaavaa noteerausta ei ole saatavilla, käytetään Maksuliikeasiamiehen Suomessa vallitsevan korkotason perusteella määrittelemää sitä lähinnä vastaavan jakson korkoa.

(iii) Vaihtuvan koron laskuperusteena käytetään korkokauden todellisia päiviä jaettuna 360:lla ("Todelliset/360").

(c) Koronmaksupäivät

Kiinteä korko maksetaan vuosittain 22.12, ensimmäisen kerran 22.12.2005 ja viimeisen kerran 22.12.2009. Vaihtuva korko maksetaan neljännesvuosittain 22.3., 22.6, 22.9. ja 22.12., ensimmäisen kerran 22.3.2010 ja viimeisen kerran Lainan takaisinmaksupäivänä.

Korko kertyy kullekin korkokaudelle mukaan lukien korkokauden ensimmäinen päivä ja pois lukien korkokauden viimeinen päivä. Ensimmäinen korkokausi alkaa Liikkeeseenlaskupäivänä ja päättyy ensimmäisenä koronmaksupäivänä. Kukin seuraava korkokausi alkaa edellisenä koronmaksupäivänä ja päättyy seuraavana koronmaksupäivänä.

6. Vakuus

Lainalle ei ole asetettu vakuutta.

7. Koron ja pääoman maksaminen

Lainan korko ja pääoma maksetaan arvo-osuusjärjestelmästä ja –tileistä annettujen lakien ja APK:n sääntöjen ja päätösten mukaisesti.

Mikäli Koronmaksupäivä tai pääoman maksupäivä ei ole pankkipäivä, siirtyy maksun suorittaminen seuraavaan pankkipäivään. Kiinteän koron maksupäivän siirtyminen ei oikeuta maksun saajaa lisäsuoritukseen.

"Pankkipäivällä" tarkoitetaan näissä lainaehdoissa päivää, jolloin pankit ovat Helsingissä yleisesti avoinna ja jolloin Trans-European Automated Real-Time Gross Settlement Express (TARGET) System on avoinna.

8. Lainan etuoikeusasema

Lainaan perustuvilla saatavilla on Liikkeeseenlaskijan konkurssissa tai sitä purettaessa huonompi etuoikeus kuin Liikkeeseenlaskijan muilla sitoumuksilla lukuun ottamatta

(i) Liikkeeseenlaskijan ehtoiltaan tätä Lainaa vastaavia muita debentuurilainoja, joiden kanssa Lainalla on yhtäläinen etuoikeus, ja

(ii) Liikkeeseenlaskijan osakeyhtiölain (734/1978) 5 luvussa tarkoitettuja pääomalainoja ja niihin ehtoiltaan rinnastuvia muita sitoumuksia, joiden suhteen Lainalla on parempi etuoikeus.

Debentuurin haltijalla ei ole oikeutta käyttää debentuuria Liikkeeseenlaskijalta olevan vastasaamisensa kuittaukseen Liikkeeseenlaskijan konkurssissa tai sitä purettaessa.

Jos Liikkeeseenlaskija asetetaan selvitystilaan, Laina eräännyy takaisin maksettavaksi 90 päivän kuluttua sen jälkeen kun selvitystilaan asettaminen on merkitty kaupparekisteriin.

Kohdassa 10. tarkoitetulla velkojienkokouksella ei ole oikeutta muuttaa tämän kohdan 8. määräyksiä.

9. Ylivoimainen este

Liikkeeseenlaskija, Järjestäjät, Liikkeeseenlaskun Hoitaja ja Maksuliikeasiamies eivät vastaa vahingosta, joka aiheutuu ylivoimaisesta esteestä (*force majeure*) tai vastaavanlaisesta syystä johtuvasta toiminnan kohtuuttomasta vaikeutumisesta.

10. Velkojienkokous

Liikkeeseenlaskijalla on oikeus kutsua koolle Lainan velkojien kokous (”Velkojienkokous”) päättämään Lainan ehtojen muuttamisesta taikka muista jäljempänä mainituista seikoista.

Kokouskutsu velkojienkokoukseen on julkaistava vähintään kymmenen (10) päivää ennen kokouspäivää kohdan 12. mukaisesti. Kokouskutsussa on mainittava kokouksen aika, paikka ja asialista sekä miten Lainan velkojan on meneteltävä voidakseen osallistua kokoukseen.

Velkojienkokous on pidettävä Helsingissä ja sen puheenjohtajan nimeää Liikkeeseenlaskijan hallitus.

Velkojienkokous on päätösvaltainen, jos kaksi tai useampi läsnä oleva velkoja yhdessä edustavat vähintään 50 %:a Lainan liikkeessä olevasta pääomamäärästä.

Mikäli velkojienkokous ei ole päätösvaltainen 30 minuutin kuluessa kokouskutsun mukaisesta alkamisajankohdasta, kokouksen asialistan käsittely voidaan Liikkeeseenlaskijan pyynnöstä lykätä uuteen velkojienkokoukseen, joka on pidettävä aikaisintaan 14 päivän ja viimeistään 28 päivän kuluttua. Uusi velkojienkokous on päätösvaltainen, jos kaksi tai useampi läsnä oleva velkoja yhdessä edustavat vähintään 10 %:a Lainan liikkeessä olevasta pääomamäärästä.

Kokouskutsu lykkäyksen takia pidettävään uuteen velkojienkokoukseen on julkaistava samalla tavalla kuin kutsu alkuperäiseen kokoukseen. Kutsussa on lisäksi mainittava kokouksen päätösvaltaisuuden edellytykset.

Velkojien äänioikeus määräytyy heidän lainaosuuksiensa pääomamäärän perusteella. Liikkeeseenlaskijalla tai sen konserniin kuuluvilla yhtiöillä ei ole äänioikeutta velkojienkokouksessa. Velkojienkokouksen päätös edellyttää vähintään kahta kolmasosaa (2/3) annetuista äänistä.

Liikkeeseenlaskijan edustajalla ja sen valtuuttamalla henkilöllä on oikeus olla läsnä velkojienkokouksessa ja käyttää siellä puheenvuoroja.

Velkojienkokouksella on oikeus päättää velkojia sitovasti:

- (1) näiden lainaehtojen muuttamisesta sekä
- (b) suostumuksen antamisesta väliaikaiseen poikkeamiseen lainaehdoista.

Kaikkien velkojien suostumusta edellyttävät kuitenkin:

- (a) Lainan pääoman ja koron alentaminen; tai
- (b) laina-ajan pidentäminen; tai
- (c) velkojienkokouksen päätösvaltaisuuden edellytysten muuttaminen; tai
- (d) velkojienkokouksen päätöksen enemmistövaatimuksen muuttaminen.

Suostumukset voidaan antaa velkojienkokouksessa tai muulla todistettavalla tavalla.

Velkojienkokous voi päätöksellään oikeuttaa nimetyn henkilön toteuttamaan velkojienkokouksen päätöksen voimaansaattamiseksi tarvittavat toimenpiteet.

Velkojienkokouksen päätökset sitovat Lainan kaikkia velkojia riippumatta siitä, ovatko he olleet läsnä kokouksessa. Velkojienkokouksen päätöksen katsotaan tulleen velkojien tietoon, kun se on tallennettu APK:ssa pidettävälle Lainan liikkeeseenlaskutilille. Lisäksi velkojat ovat velvollisia ilmoittamaan Lainan myöhemmille siirronsaajille velkojienkokouksen päätöksistä.

11. Tekniset muutokset

Liikkeeseenlaskijalla on oikeus tehdä teknisluontoisia muutoksia liittyen lainaan ilman debentuurihaltijoiden suostumusta tai velkojienkokousta.

12. Ilmoitukset

Lainaa koskevat ilmoitukset saatetaan velkojien tietoon julkaisemalla ilmoitus Liikkeeseenlaskijan päättämässä valtakunnallisessa, Suomessa ilmestyvässä päivälehdessä. Arvo-osuusrekisterin tilinhoitajayhteisöt voivat antaa Lainaan liittyviä ilmoituksia myös arvo-osuusjärjestelmän kautta. Ilmoituksen katsotaan tulleen velkojien tietoon silloin, kun se on julkaistu edellä olevan mukaisesti.

13. Vanhentuminen

Mikäli pääomaa tai korkoa ei ole puutteellisten tietojen vuoksi voitu maksaa 3 vuoden kuluessa siitä, kun maksu näiden ehtojen mukaan ensimmäisen kerran oli maksettava, on oikeus maksun saantiin siltä osin menetetty.

14. Asiakirjojen nähtävilläpito

Lainaa koskevat asiakirjat ovat jäljennöksinä nähtävissä toimistoaikana Elcoteq Network Oyj:n konttorissa, osoitteessa Sinimäentie 8B, 02630 Espoo, Nordea Pankki Suomi Oyj konttorissa osoitteessa Aleksis Kivenkatu 9, 00510 Helsinki ja OKO Osuuspankkien Keskuspankki Oyj:n konttorissa osoitteessa Teollisuuskatu 1 B, 00510 Helsinki .

15. Sovellettava laki ja oikeuspaikka

Lainaa sovelletaan Suomen lakia. Lainasta johtuvat riidat ratkaistaan Helsingin käräjäoikeudessa. Jos kantaja kuitenkin on kuluttaja, hän voi nostaa kanteen sen paikkakunnan alioikeudessa, jonka tuomiopiirissä hänellä on asuinpaikkansa.

16. ISIN-koodi

Lainan ISIN-koodi on FI0002002221.

4.2. TIEDOT DEBENTUURILAINAN LIIKKEESEENLASKUSTA

Menettely yli- ja alimerkintätilanteessa

Liikkeeseenlaskijalla on oikeus päättää erikseen toimenpiteistä mahdollisessa yli- tai alimerkintätilanteessa. Liikkeeseenlaskijalla on oikeus korottaa lainan määrää, pienentää merkintöjä, jatkaa merkintäaikaa tai keskeyttää merkintä. Lainan lopulliseksi määräksi tulee liikkeeseenlaskijan hyväksymien merkintöjen määrä.

Merkintöjen hyväksyminen

Liikkeeseenlaskijalla on oikeus hyväksyä tai hylätä annetut merkinnät merkintäajan päättymisen jälkeen. Tieto hyväksytyistä tai hylätyistä merkinnöistä annetaan merkitsijöille merkintäajan päättymisen jälkeen.

Duraatio

Lainan duraatiota ei ole mahdollista laskea etukäteen, koska laina-aikaa ei tiedetä.

Emissiokurssi ja efektiivinen tuotto

Lainan emissiokurssi ja efektiivinen tuotto määritellään annettujen tarjousten perusteella myyntiajan päättyttyä.

Verotus

Lainasta maksetusta vuosittaisesta korosta, joka on maksettu Suomessa yleisesti verovelvolliselle luonnolliselle henkilölle tai suomalaiselle kuolinpesälle, on suoritettava korkotulon lähdevero. Merkinnän alkaessa voimassa olevan lain mukaan lähdevero, jota sovelletaan vuoden 2004 loppuun mennessä kertyneisiin korkoihin on 29 prosenttia ja vuoden 2005 alusta lähtien 28 prosenttia. Lainan pääoma ei ole edellä mainituille verovelvollisille verotuksessa veronalaista varallisuutta.

Mikäli korko maksetaan suomalaiselle yhteisölle, korkotulot otetaan huomioon yhteisön tuloverotuksessa, ellei yhteisö ole tuloverolain säännösten perusteella tuloverosta vapaa. Korosta ei näissä tilanteissa toimiteta ennakonpidätystä tai peritä lähdeveroa. Kotimaiset yhteisöt ovat vapautettuja varallisuusverotuksesta. Edellä mainitut verotusta koskevat tiedot perustuvat esitteen laatimishetkellä voimassaolevaan lainsäädäntöön.

Julkinen kaupankäynti

Mikäli lainaa merkitään yli 3 500 000 euroa, arvo-osuudet tullaan hakemaan Helsingin Pörssissä noteerattavaksi joulukuun 2004 aikana.

Varojen käyttö ja arvio liikkeeseenlaskijalle kertyvästä pääomasta

Lainan varat käytetään liikkeeseenlaskijan luottokannan keskimääräisen takaisinmaksuajan pidentämiseen ja rahoitusrakenteen vahvistamiseen. Liikkeeseenlaskijalle kertyy pääomaa enintään 99,8% liikkeeseenlaskettavasta määrästä.

5. TIETOJA LIIKKEESEENLASKIJASTA

5.1. Yleisiä tietoja

Elcoteq-konsernin ("Elcoteq") emoyhtiö Elcoteq Network Oyj on suomalainen Helsingin Pörssissä listattu osakeyhtiö. Yhtiön kotipaikka on Lohja, mutta sen hallinnollinen päätoimipaikka sijaitsee Espoossa. Elcoteq Network Oyj on merkitty kaupparekisteriin 4.9.1991 numerolla 521.860 ja sen Y-tunnus on 0861051-6. Elcoteq Network Oyj on julkinen osakeyhtiö (Oyj), johon sovelletaan Suomen osakeyhtiölakia. Yhtiöjärjestyksen § 2 mukaan:

"Yhtiön toimialana on harjoittaa niin kotimaassa kuin ulkomailla joko suoraan tai tytä- ja osakkuusyhtiöitä käyttäen elektroniikkateollisuutta ja siihen liittyvää kaupallista ja palvelutoimintaa; omistaa osakkeita tai osuuksia koti- ja ulkomaisissa teollisissa, kaupallisissa ja palveluyrityksissä; omistaa kiinteistöjä, sekä kiinteistö- ja asunto-osakeyhtiöiden osakkeita ja vuokralle antaa kiinteistöjä, huoneistoja ja huonetiloja; tuottaa hallinto- ja rahoituspalveluja muille konserni- ja osakkuusyhtiöille; harjoittaa konsultointia elektroniikka-alalla."

Eurooppayhtiö

Elcoteq Network Oyj:n hallitus on päättänyt esittää yhtiökokoukselle Elcoteqin muuntamista eurooppayhtiöksi (Societas Europaea, SE). Eurooppayhtiöksi muuntaminen on osa Elcoteqin kansainvälistymisstrategiaa, ja sen tavoitteena on luoda toimiva rakenteellinen pohja yhtiön kilpailukyvyyn jatkuvalla parantamisella. Muuntamisen yhteydessä yhtiön toiminimi muuttuu Elcoteq Network SE:ksi.

Yhtiön hallitus on laatinut asiasta 8.10.2004 päivätyn muuntamissuunnitelman ja selonteon, jotka on rekisteröity ja julkistettu Suomen lainsäädännön edellyttämällä tavalla. Lopullisen päätöksen eurooppayhtiöksi muuntamisesta tekee yhtiökokous, joka voidaan kutsua koolle aikaisintaan kuukauden kuluttua siitä, kun muuntamissuunnitelma on julkistettu kaupparekisterissä. Henkilöstöneuvottelujen kestosta riippuen aikaa kuitenkin kuluu käytännössä useampia kuukausia. Näin ollen todennäköisin ajankohta muuntamiselle on kevät 2005.

Pidemmällä aikavälillä eurooppayhtiömuoto mahdollistaa yhden yhtiörakenteen koko 28 valtion ETA-alueella useiden tytäryhtiöiden sijaan. Tämä luo hallinnollisia säästöjä sekä nopeuttaa ja tehostaa päätöksentekoprosesseja. Uuden yhtiömuodon myötä myös rajat ylittävät fuusiot, yritysjärjestelyt ja kotipaikan vaihtaminen ovat aiempaa joustavammin toteutettavissa.

5.2. Yhtiön hallinto

Hallitus

Yhtiön hallinnosta ja toiminnan asianmukaisesta järjestämisestä huolehtii hallitus, jonka yhtiökokous valitsee vuodeksi kerrallaan.

Yhtiön hallitukseen kuuluvat seuraavat henkilöt (osakeomistukset ilmoitettu per 28.11.2004 tilanteesta):

Presidentti **Martti Ahtisaari**

(s. 1937), kansakoulun opettaja, Crisis Management Initiative ry:n hallituksen puheenjohtaja, on ollut Elcoteqin hallituksen jäsen vuodesta 2000 lähtien. Ahtisaari toimi Suomen tasavallan presidenttinä vuosina 1994-2000. Ahtisaarella oli ennen presidentin tehtäviä mittava ura diplomaattina Suomen ulkoministeriön ja YK:n palveluksessa. Hän on toiminut muun muassa Suomen suurlähettiläänä Tansaniassa, YK:n Namibia-valtuutettuna ja valtiosihteerinä ulkoministeriössä. Presidenttikautensa jälkeen Ahtisaari on toiminut useiden kansainvälisten järjestöjen ja säätiöiden tehtävissä mm. EastWest –instituutin johtokunnan rinnakkaispuheenjohtajana. Ahtisaari on UPM-Kymmenen hallituksen jäsen. Hän on myös useiden yliopistojen kunniatohtori. Ahtisaari omistaa 9 440 Elcoteqin A-osaketta.

Heikki Horstia

(s. 1950), ekonomi, on ollut Elcoteqin hallituksen jäsen vuodesta 1991. Hän on työskennellyt teollisuusyritysten

rahoitustehtävissä vuodesta 1976 sekä elektroniikkateollisuuden johto- ja hallitustehtävissä vuodesta 1983. Hän on Wärtsilä Oyj Abp:n rahoitusjohtaja. Heikki Horstia omistaa 5 190 Elcoteqin A-osaketta.

Eero Kasanen

(s. 1952), kauppatieteiden tohtori, Helsingin kauppakorkeakoulun rehtori ja rahoituksen professori, on ollut Elcoteqin hallituksen jäsen vuodesta 2001. Kasanen on mm. Keskon ja Keskinäinen Vakuutusyhtiö Kalevan hallituksen jäsen ja Helsingin kauppakorkeakoulun Holding Oy:n hallituksen puheenjohtaja. Kasanen omistaa 6 840 Elcoteqin A-osaketta.

Antti Piippo

(s. 1947), insinööri, on ollut yhtiön pääosakas ja hallituksen jäsen vuoden 1991 MBO-kaupasta lähtien. Hän on toiminut Elcoteqin hallituksen puheenjohtajana vuosina 1991-26.8.2001 ja uudelleen 26.3.2003 lähtien. Piippo on työskennellyt elektroniikkateollisuudessa vuodesta 1971 ensin vuosina 1971-1984 Aspö Oy:ssä ja sitten vuosina 1984-1991 Oy Lohja Ab:ssä. Hän johti kummankin yhtiön elektroniikka-toimialaa. Antti Piipolla on ja on ollut lukuisia hallituksen jäsenyyksiä muissa yrityksissä ja elinkeinoelämän järjestöissä. Hän omistaa 1 587 770 Elcoteqin A-osaketta sekä 5 411 000 K-osaketta.

Henry Sjöman

(s. 1950), insinööri, on ollut yhtiön pääosakas ja hallituksen jäsen vuoden 1991 MBO-kaupasta lähtien. Henry Sjöman on työskennellyt elektroniikkateollisuudessa vuodesta 1974 ja toiminut johtotehtävissä Elcoteqin ja sen edeltäjien palveluksessa vuodesta 1984. Hän kuuluu yhtiön pääosakkaisiin ja omistaa 586 565 Elcoteqin A-osaketta sekä 2 583 000 K-osaketta.

Juha Toivola

(s. 1947), filosofian maisteri, hallituksen varapuheenjohtaja, on ollut Elcoteqin hallituksen jäsen vuodesta 1997. Toivola toimi Elcoteqin hallituksen puheenjohtajana syksystä 2001 kevääseen 2003. Toivolalla on yli 30 vuoden kokemus kansainvälisestä ja suomalaisesta teollisuudesta ja vakuutustoiminnasta. Hän on työskennellyt mm. Fiskars Oyj Abp:ssä (1971-1995) sekä Teollisuusvakuutus Oy:n toimitusjohtajana ja Sampo Oyj:n varatoimitusjohtajana (1996-2001). Toivola on useiden yhtiöiden hallituksen puheenjohtaja tai hallituksen jäsen. Hän on myös Hallitusammattilaiset ry:n jäsen. Toivola omistaa 11 690 Elcoteqin A-sarjan osaketta.

Jorma Vanhanen

(s. 1959), diplomi-insinööri, on ollut yhtiön pääosakas ja hallituksen jäsen vuonna 1991 tehdystä MBO-kaupasta lähtien. Hän on toiminut erilaisissa johtotehtävissä Elcoteqin ja sen edeltäjien palveluksessa vuodesta 1985. Hän kuuluu yhtiön pääosakkaisiin ja omistaa 601 565 Elcoteqin A-osaketta sekä 2 583 000 K-osaketta.

Johtoryhmä

Jouni Hartikainen	Toimitusjohtaja, diplomi-insinööri
Jukka Jäämaa	Varatoimitusjohtaja, tekniikan lisensiaatti
Nils Kämpe	Myynti- ja markkinointijohtaja, insinööri
Teo Ottola	Talous- ja rahoitusjohtaja, kauppatieteiden maisteri
Vesa Keränen	Yrityssuunnittelujohtaja, diplomi-insinööri
John-James Farquharson	Henkilöstöjohtaja, MA Geography, MBA

Hallituksen ja konsernin johtoryhmän jäsenten työosoite on Elcoteq Network Oyj, Konsernin toimisto, Sinimäentie 8B, 02630 Espoo.

5.3. Yhtiön pääoma

Elcoteq Network Oyj:n osakekanta on jaettu A- ja K- osakkeisiin, joista A-osakkeet ovat kaupankäynnin kohteena Helsingin Pörssissä. Yhtiön osakekanta oli 30.11.2004 30 459 777 osaketta. Näistä A-osakkeita on 19 882 777 kappaletta ja K-osakkeita 10 577 000 kappaletta. Kummankin osakesarjan osakkeiden nimellisarvo on 0,4 euroa, joten yhtiön rekisteröity osakepääoma on 12 183 910,80 euroa.

Osakepääoma on täysin maksettu. Yhtiöjärjestyksen mukaan Elcoteq Network Oyj:n osakepääoma on vähintään 5 000 000 euroa ja enintään 20 000 000 euroa. Osakepääomaa voidaan korottaa tai alentaa näissä rajoissa yhtiöjärjestyksestä muuttamatta.

Yhtiöjärjestyksen mukaan K-osakkeiden määrä ei voi lisääntyä nykyisestä ja ne ovat kaikki Antti Piipon, Henry Sjömanin ja Jorma Vanhasen omistuksessa.

Elcoteqin Network Oyj:n A-sarjan osakkeet noteerataan Helsingin Pörssissä, ja ne on liitetty Arvopaperikeskuksen ylläpitämään arvo-osuusjärjestelmään 25.10.1997.

Elcoteqin Network Oyj:n A-osakkeilla on yhtiökokouksessa yksi ääni ja K-osakkeilla 10 ääntä. Kummankin osakesarjan osakkeilla on yhtäläinen oikeus osinkoon.

Valtuutus

Elcoteq Network Oyj:n 17.3.2004 pidetty varsinainen yhtiökokous valtuutti hallituksen päättämään 17.3.2005 mennessä osakepääoman korottamisesta uusmerkinnällä ja optio-oikeuksien antamisesta sekä vaihtovelkakirjalainan ottamisesta. Valtuutuksen nojalla osakepääomaa voidaan korottaa enintään 2 435 042,00 eurolla. Hallitus voi antaa A-sarjan osakkeita enintään 6 087 605 kappaletta. Valtuutus sisältää oikeuden poiketa osakkeenomistajien merkintätuoikeudesta.

Hallituksella ei ole voimassa olevaa valtuutusta omien osakkeiden hankkimiseen eikä yhtiö omista omia osakkeitaan.

Johdon optiolaina 1997

Elcoteq laski syksyllä 1997 liikkeeseen 1 125 000 markan määräisen johdon optiolainan. Lainapääoma maksettiin takaisin optiolainan merkitsijöille lainaehtojen mukaisesti lokakuussa 2000. Optiolainaan liittyneet optiotodistukset (A-C) oikeuttivat omistajansa merkitsemään yhteensä 1 125 000 uutta A-sarjan osaketta. Kaikkien optiotodistusten merkintäaika päättyi 31.1.2004. Merkintäajan päätyttyä 31.1.2004 optioita jäi käyttämättä yhteensä 32 525 kappaletta, joista 32 500 kappaletta oli Elcoteqin tytäryhtiön Elcoteq Lohja Oy:n hallussa.

Optio-ohjelma 2001

Vuoden 2001 optio-ohjelmassa optio-oikeuksia annettiin konsernin avainhenkilöille ja Elcoteqin kokonaan omistamalle tytäryhtiölle. Optio-oikeuksia (A-E) annettiin yhteensä 2 685 000 kappaletta, joiden nojalla voidaan merkitä yhteensä 2 685 000 kappaletta yhtiön uusia A-sarjan osakkeita. Vuoden 2003 lopussa optio-ohjelman piirissä oli 318 henkilöä, joiden yhteenlaskettu optio-oikeuksien määrä oli 2 612 800 kappaletta ja loput 72 200 optio-oikeutta olivat Elcoteqin tytäryhtiön Elcoteq Lohja Oy:n hallussa tulevaisuuden tarpeita varten. Optio-oikeudet ovat osa avainhenkilöiden kannustus- ja sitouttamisjärjestelmää.

Optio-oikeuksilla (A-E) voi merkitä vuosittain 537 000 uutta A-sarjan osaketta viitenä peräkkäisenä vuotena 1.4.2002 alkaen 30.4.2007 asti. A-optioiden merkintäaika alkoi 1.4.2002, B-optioiden 1.4.2003 ja C-optioiden merkintäaika alkoi 1.4.2004. D-optioiden merkintäaika alkaa 1.4.2005 ja E-optioiden 1.4.2006. Osakkeen merkintähintaa alennetaan optio-ohjelman liikkeeseenlaskun jälkeen jaettavien osinkojen määrällä. Osakkeen merkintähinta on kuitenkin vähintään osakkeen nimellisarvo. Vuonna 2002 optio-ohjelman optio-oikeuksilla ei tehty osakemerkintöjä. Vuonna 2003 optio-oikeuksilla merkittiin yhteensä 600 uutta A-sarjan osaketta, jotka rekisteröitiin kaupparekisteriin vuonna 2004. Osakkeiden merkintähinta oli 8,74 euroa. Vuonna 2004 optio-oikeuksilla on merkitty ja rekisteröity kaupparekisteriin 30.9.2004 mennessä yhteensä 21 750 uutta A-sarjan osaketta. Osakkeiden merkintähinta oli 7,84 euroa. 30.9.2004 käyttämättä olleilla optio-oikeuksilla voidaan näin ollen merkitä vielä yhteensä 2 662 650 uutta A-sarjan osaketta, joka vastaa 8,74% Elcoteqin koko osakekannasta

ja 2,12% kokonaisuusmäärästä. Vuoden 2001 optio-ohjelman A-, B- ja C-optio-oikeudet ovat kaupankäynnin kohteena Helsingin Pörssissä. Optioiden kaupankäyntitunnus on ELQAVEW101. Pörssierä on 50 kappaletta.

Kannustusjärjestelmät 2004

Elcoteq Network Oyj:n hallitus päätti 4.8.2004 konsernin johdon ja avainhenkilöiden kannustamisesta ja sitouttamisesta optiojärjestelmän, osakepalkkiojärjestelmän ja palkkiojärjestelmän avulla seuraavasti:

Optiojärjestelmä

Hallitus päätti varsinaisen yhtiökokouksen 17.3.2004 antaman valtuutuksen nojalla optio-oikeuksien antamisesta konsernin avainhenkilöille sekä yhtiön kokonaan omistamalle tytäryhtiölle, Elcoteq Lohja Oy:lle. Optio-oikeuksia annetaan yhteensä enintään 1 350 000 kappaletta, ja ne oikeuttavat merkitsemään 1 350 000 Elcoteq Network Oyj:n A-osaketta. Nyt liikkeeseen laskettavien optio-oikeuksien perusteella merkittävien osakkeiden osuus on enintään 4,2 % yhtiön kaikista osakkeista ja 1,1 % kaikkien osakkeiden tuottamista äänistä mahdollisen osakepääoman korotuksen jälkeen.

Optio-oikeudet jaetaan 2004A-, 2004B- ja 2004C-optio-oikeuksiin (kutakin 450 000 kpl). Liikkeeseenlaskuvaiheessa kaikki optio-oikeudet 2004A, 2004B ja 2004C annetaan Elcoteq Lohja Oy:lle.

Osakkeen merkintähinta 2004A-, 2004B- ja 2004C optio-oikeuksilla on 15,30 euroa, eli yhtiön A-osakkeen vaihdolla painotettu keskipurssi Helsingin pörssissä heinäkuussa 2004. Optio-oikeuksilla merkittävän osakkeen merkintähintaa alennetaan 3.8.2004 jälkeen ja ennen osakemerkintää päätettävien osinkojen määrällä, kunkin osingonjaon täsmäytyspäivänä.

Osakkeen merkintäaika 2004A-optio-oikeuksilla on 1.3.2005 – 31.3.2007, 2004B-optio-oikeuksilla 1.3.2006 – 31.3.2008 ja 2004C-optio-oikeuksilla 1.3.2007 – 31.3.2009. 2004A-optio-oikeuksien merkintäaika alkaa kuitenkin vasta, kun Elcoteqin A-osakkeen jonkin vuosineljänneksen vaihdolla painotettu keskipurssi on ollut vähintään 21 euroa, 2004B-optio-oikeudella 27 euroa ja 2004C-optio-oikeudella 33 euroa.

Osakepalkkiojärjestelmä

Lisäksi hallitus päätti konsernin avainhenkilöiden osakepohjaisesta kannustusjärjestelmästä, jonka kesto on kolme vuotta. Osakepalkkiojärjestelmässä hallitus päättää vuosittain kunkin vuoden tulos- ja liikevaihtotavoitteista.

Järjestelmän mahdollinen tuotto vuodelta 2004 perustuu konsernin osakekohtaisen tuloksen ja liikevaihdon kehitykseen. Tuotto maksetaan vuonna 2005 osittain yhtiön A-osakkeina ja osittain rahana. Osakkeisiin liittyy kielto luovuttaa avainhenkilön bruttovuosipalkkaa vastaava osuus osakkeista niin kauan kuin hänen työ- tai toimisuhteensa konserniin jatkuu. Yhtiön toimitusjohtaja ei saa ilman hallituksen suostumusta luovuttaa saamiaan A-osakkeita niin kauan kuin hän on toimisuhteessa yhtiöön.

Palkkiojärjestelmä

Hallitus päätti myös uudesta konsernin avainhenkilöiden palkkiojärjestelmästä. Järjestelmän mahdollinen tuotto perustuu yhtiön osakkeiden markkina-arvon kasvuun. Järjestelmään kuuluvalla avainhenkilöllä on mahdollisuus ansaita enintään 9 kuukauden bruttopalkkaa vastaava palkkio. Hallitus voi edellyttää, että 40 % saadusta bruttopalkkiosta käytetään Elcoteqin A-osakkeiden hankkimiseen. Palkkiojärjestelmä kohdennetaan muille avainhenkilöille kuin optiojärjestelmän ja osakepalkkiojärjestelmän kohderyhmille.

Optio-ohjelmien ehdot löytyvät Elcoteqin kotisivuilta osoitteesta www.elcoteq.com.

5.4. Päätoimialat ja päätoimipaikat

Elcoteq on johtava tietoliikennetuotteisiin ja -asiakkaisiin keskittyvä elektroniikan valmistuspalveluyritys. Yhtiö tarjoaa maailmanlaajuisesti tietoliikennetuotteiden suunnittelu-, valmistus-, materiaalihallinta- ja

jälkimarkkinapalveluja, jotka kattavat asiakkaiden tuotteiden koko elinkaaren. Elcoteqilla on tällä hetkellä toimintaa tai yhtiö neljällä mantereella 15 maassa, ja se työllistää noin 17 000 henkilöä. Konsernin liikevaihto vuonna 2003 oli 2 235,7 miljoonaa euroa ja 2 089,1 miljoonaa euroa tammi-syyskuussa 2004.

Liiketoiminta-alueet

Yhtiöllä on kaksi liiketoiminta-aluetta, jotka ovat Päätelaitteet ja Tietoliikennejärjestelmät. Vuoden 2004 tammi-syyskuussa Päätelaitteiden osuus yhtiön liikevaihdosta oli 77 % ja Tietoliikennejärjestelmien 21%.

Elcoteq sopi helmikuussa 2004 Teollisuuselektronikka-liiketoimintansa myymisestä. Kauppa toteutui huhtikuun alussa. Myydyn teollisuuselektronikkaliiketoiminnon liikevaihto oli 31,9 MEUR vuoden 2004 ensimmäisellä neljänneksellä.

Päätelaitteet

Elcoteqin Päätelaitteet -liiketoiminta-alue valmistaa asiakkailleen suurivolyymisia, uusimpaan langattomaan viestintäteknologiaan perustuvia tuotteita, joista valtaosaa markkinoidaan globaalisti. Tuotteet valmistetaan yhtiön volyymitailla Euroopassa, Aasiassa ja Amerikassa. Päätelaitteet liiketoiminta-alue tarjoaa koko arvoketjun kattavia palveluja. Elcoteqin tavoitteena on osallistua asiakkaiden projekteihin jo tuotteiden suunnitteluvaiheessa ja tarjota asiakkaille kilpailukykyinen kokonaispalvelu suunnittelusta jälkimarkkinapalveluihin.

Liiketoiminta-alueen asiakkaat ovat pääasiassa johtavia päätelaitteiden laitevalmistajia kuten Nokia, Philips ja Sony-Ericsson.

Liiketoiminta-alueen tuoteryhmiä ovat

- matkapuhelimet ja niiden lisälaitteet
- kämmentietokoneet
- langattomat moduulit sekä
- digitaaliset vastaanottimet.

Vuonna 2002 Elcoteq laajensi matkapuhelinasiakkaille suunnattua palvelutarjontaansa perustamalla Saloon matkapuhelimien suunnitteluun keskittyvän Elcoteq Design Centerin. Yksikkö tarjoaa matkapuhelimien tuotekehityspalveluja sekä hankkii ja kehittää niihin tarvittavaa tekniikkaa. Elcoteq Design Centerin myötä Elcoteq voi tarjota asiakkailleen tuotteen koko arvoketjun kattavia palveluja.

Elcoteq on myöhemmin lisännyt tuotesuunnitteluosaamistaan yhteistyösopimuksella itsenäisen matkapuhelimien suunnitteluyrityksen Cellonin kanssa. Sopimuksen myötä Elcoteqista tuli Cellonin ensisijainen valmistuspalvelukumppani. Cellonin Ranskassa ja Kiinassa sijaitsevista suunnittelukeskuksista työskentelee noin 700 henkilöä. Yhteistyösopimuksen ansiosta Elcoteq voi tarjota asiakkailleen aiempaa laajemmin matkapuhelimien suunnittelupalveluja ja tätä kautta laajentaa asiakaskuntaansa.

Tietoliikennejärjestelmät

Tietoliikennejärjestelmät liiketoiminta-alueen asiakkaat toimivat matkapuhelinverkkojen, langattomien lähiverkkojen ja laajakaistaisten verkkojen toimialueilla. Elcoteq valmistaa asiakkailleen mm.

- tukiasemamoduuleja ja -pistoyksiköitä,
- matkapuhelinkeskusten pistoyksiköitä,
- mastonhuippuvahvistimia,
- tukiasema-antenneja,
- mikroaaltolinkkijärjestelmiä sekä
- laajakaistaisten verkkojen reitittämiä.

Liiketoiminta-alueen nykyisiin ja potentiaalisiin asiakkaisiin kuuluvat kokonaisia järjestelmiä myyvät laitevalmistajat ja näille alijärjestelmiä toimittavat yritykset. Tietoliikennejärjestelmien suurimpia asiakkaita ovat muun muassa Ericsson, Nokia, Siemens, Marconi ja Tellabs. Radiotaajuusyksiköitä toimittavista yrityksistä asiakkaita ovat mm. Kathrein, Andrew Corporation ja Powerwave.

Maantieteelliset alueet

Elcoteqin organisaatio oli jaettu maantieteellisesti neljään alueeseen 8.11.2004 saakka siten, että Euroopan alue muodostui kahdesta organisaatiosta, joista toinen vastasi alueen päätelaiteliiketoiminnasta ja toinen tietoliikennejärjestelmistä. Muut alueet ovat Aasia ja Amerikka. Euroopan päätelaitteet ja tietoliikennejärjestelmät yhdistettiin yhdeksi maantieteelliseksi alueeksi 8.11.2004, joten yhtiöllä on nykyään kolme maantieteellistä aluetta Eurooppa, Aasia ja Amerikka.

Eurooppa

Eurooppa on liikevaihdoltaan suurin Elcoteqin maantieteellisistä alueista. Elcoteqin suurimmat tehtaat sijaitsevat Virossa ja Unkarissa, minkä lisäksi yhtiöllä on Euroopassa pienempien sarjojen tuotantoon keskittyviä yksiköitä sekä ns. tuotannollistamis- eli NPI-keskuksia (NPI = New Product Introduction). Salossa sijaitseva Elcoteq Design Center tarjoaa matkapuhelinten tuotekehitys- ja suunnittelupalveluja. Yksiköllä on toimintaa myös Turussa ja Pietarissa Venäjällä.

Euroopan alueen liikevaihto oli 1 421,0 MEUR vuonna 2003, jolloin Euroopan osuus koko konsernin liikevaihdosta oli lähes 64 %. Tammi-syyskuussa 2004 Euroopan alueen yhteenlaskettu liikevaihto oli 1 305,5 MEUR eli 62 % koko konsernin liikevaihdosta. Tästä Päätelaitteiden osuus oli 884,5 MEUR ja Tietoliikennejärjestelmien 389,1 MEUR. Elcoteq valmistaa päätelaitteita mm. Virossa ja Unkarissa. Yhtiön Suomessa ja Saksassa sekä Virossa oleva toinen tehdas keskittyvät tietoliikennejärjestelmien valmistukseen.

Aasia

Elcoteqin Aasian alueen volyymitehtaat sijaitsevat Etelä-Kiinassa Dongguanissa ja Shenzhenissä sekä maan pohjoisosassa, Pekingissä. Yhtiöllä on lisäksi NPI-keskus Pekingissä sekä myyntiin ja tekniseen tukeen erikoistuneet yksiköt Hongkongissa, Kiinassa, Soulissa Etelä-Koreassa sekä Tokiossa Japanissa. Lisäksi yhtiö rakennuttaa Intiaan tehdasta, jonka arvioidaan valmistuvan vuoden 2005 alkupuolella.

Aasian alueen liikevaihto oli 698,2 MEUR vuonna 2003 ja 503,9 MEUR tammi-syyskuussa vuonna 2004.

Amerikka

Elcoteqin Amerikan alueen yksiköt sijaitsevat USA:ssa, Meksikossa ja Brasiliassa. Yhtiöllä on Dallasissa myyntiin ja tekniseen tukeen keskittyvä yksikkö sekä NPI-keskus. Yhtiöllä on Monterreyssä Meksikossa volyymit tehdas ja NPI-keskus. Vuonna 2003 Elcoteq osti 20 %:n osuuden kalifornialaisesta ISIS-yhtiöstä. Elcoteqilla on optio ja tiettyjen ISIS-yhtiön kannattavuuteen liittyvien ehtojen toteutuessa vuoden 2004 osalta myös velvollisuus hankkia loputkin yhtiön osakekannasta.

Amerikan alueen liikevaihto vuonna 2003 oli 116,5 MEUR ja 279,6 MEUR tammi-syyskuussa vuonna 2004.

Kiinteistöomistukset

Konsernin kiinteistöomaisuus muodostuu pääasiassa tuotantolaitoksista ja näitä ympäröivistä alueista. Kiinteistöomaisuuden kirjavitoarvo rakennuksista ja rakennelmista sekä maa- ja vesialueista 31.12.2003 oli noin 42 miljoonaa euroa, josta suurimman osan (yli 90 %) muodostivat Unkarin kiinteistöt (46 000m²), Tallinnan päätelaitetehdas (n.21 500 m²), Gunnarlan tehdas Lohjalla (n. 8 700 m²) sekä Elcoteq Design Centerin tilat Salossa (n. 5 800 m²).

5.5 Taloudellinen asema

Patentit

Aineettomia oikeuksia oli 31.12.2003 yhteensä 3,0 miljoonaa euroa. Tästä 2,7 MEUR muodostuu patenteista, jotka tulivat yhtiön haltuun yritysostojen mukana vuonna 2002. Tällöin Elcoteq osti IBM:ltä 70 %:n osuuden

kiinalaisista elektroniikan valmistuspalveluja tuottavista yhteisyrityksistä Shenzhen GKI Company Limitedistä ja Beijing GKI Electronics Co, Ltd:stä. Patenttien poisto aika on 5 vuotta. Näillä patenteilla ei ole merkittävää vaikutusta Elcoteqin liiketoimintaan.

Oikeudenkäynnit ja välimiesmenettelyt

Elcoteq Network Oyj:llä tai sen tytäryhtiöillä ei ole vireillä oikeudenkäyntejä tai välimiesmenettelyitä, joilla olisi merkittäviä negatiivisia vaikutuksia konsernin taloudelliseen asemaan.

5.6 Investointitoiminta

Elcoteq on vuoden 2004 aikana ilmoittanut laajentavansa toimintaansa Brasiliaan ja Intiaan sekä rakentavansa lisäksi Pietariin uuden tehtaan, jonka on määrä valmistua syksyllä 2005. Pietarin tehdasinvestoinnin arvo on vähintään 15 MEUR. Brasiliassa ja Intiassa alkuinvestointi jää pienemmäksi, koska toiminta käynnistyy vuokratiloissa. Intiassa vuokranantaja rakentaa tilat yhtiötä varten. Lopullinen investointien arvo (ml. myös koneinvestoinnit ja käyttöpääoma) määräytyy liiketoiminnan volyymin ja tuotevalikoiman perusteella myöhemmin. Strategian toteuttamisessa asiakaspohjan laajentaminen on merkittävä tavoite, jonka saavuttamiseksi yhtiö pyrkii kasvuun sekä orgaanisesti että yritysostojen kautta.

Vuoden 2004 tammi-syyskuussa konsernin bruttoinvestoinnit käyttöomaisuuteen olivat 83,1 MEUR eli 4 % liikevaihdosta. Lisäksi yhtiö solmi tuotantokoneiden käyttöleasing sopimuksia tammi-syyskuussa 2004 yhteensä 28,2 MEUR:lla.

Jatkossakin investointien tasoon vaikuttaa liiketoiminnan painottuminen ns. ODM -malliin. Tässä mallissa sopimusvalmistaja vastaa valmistuksen lisäksi myös mm. tuotesuunnittelusta ja suuremmasta osasta käyttöomaisuusinvestoinneista (esim. testilaitteet) kuin perinteisessä sopimusvalmistuksessa.

Paitsi investoinneista Elcoteqin kassavirta riippuu vahvasti myös käyttöpääoman hallinnasta. Varastojen ja myyntisaamisten tasojen muutokset voivat aiheuttaa merkittäviä vaikutuksia kassavirtaan lyhyelläkin aikavälillä.

5.7 Liikkeeseenlaskijan konserni

Elcoteq-konserni 31.12.2003 muodostui emoyhtiöstä Elcoteq Network Oyj:stä, sekä seuraavista konserniyhtiöistä (suluissa konsernin ja emoyhtiön omistusosuus):

Konserniyhtiöt	Konsernin omistus, %	Emoyhtiön omistus, %
Elcoteq Lohja Oy, Lohja	100	100
Elcoteq Helsinki Oy, Helsinki	100	100
AS Elcoteq Tallinn, Tallinna, Viro	100	100
Beijing Elcoteq Electronics Co. Ltd., Peking, Kiina	100	100
Dongguan Elcoteq Electronics Co. Ltd., Dongguan, Kiina	70	70
Elcoteq AG, Baden, Sveitsi	100	100
Elcoteq Asia Ltd, Hongkong, Kiina	100	100
Elcoteq Inc., Dallas, USA	100	-
Elcoteq Holding Inc., Dallas, USA	100	100
Elcoteq JSC, Pietari, Venäjä	100	100
Elcoteq Elektronik GmbH, Überlingen, Saksa	100	-
Elcoteq Communications Technology GmbH, Offenburg, Saksa	100	-
Elcoteq Deutschland GmbH, Karlsruhe, Saksa	100	100
Elcoteq Hungary Ltd., Pécs, Unkari	100	100
Elcoteq Japan Co. Ltd, Tokio, Japani	100	100
Elcoteq S.A. de C.V., Monterrey, Meksiko	100	100
Elcoteq Sweden Ab, Tukholma, Ruotsi	100	100
Elcoteq Design Center Oy, Salo	100	100
Elcoteq Finland Oy, Lohja	100	100
Immolease Kereskedelmi Kft., Pécs, Unkari	100	100
Beijing GKI Electronics Co. Ltd., Peking, Kiina	70	70
Shenzhen GKI Electronics Co, Ltd., Shenzhen, Kiina	70	70
Kiinteistöosakeyhtiö Salon Joensuunkatu 13, Salo	100	100

Vuoden 2004 aikana Elcoteq on perustanut tytäryhtiöt Brasiliaan, Intiaan ja Luxemburgiin sekä toimiston Sveitsiin. Näissä yhtiöissä konsernin omistusosuus on 100 %. Lisäksi yhtiö on huhtikuun alussa toteutuneen Teollisuuselektronikka -liiketoimintansa myynnin yhteydessä myynyt Elcoteq AG:n Sveitsissä.

Euroopan toimintojen osalta, Saksaa lukuun ottamatta, toteutetaan pääosin ns. sopimusvalmistusmallia, jossa konsernin emoyhtiö toimii päämiehenä ja tytäryhtiöt valmistusyhtiöinä. Sopimusvalmistusmallissa päämies laskuttaa asiakasta ja omistaa materiaalit. Valmistusyhtiö puolestaan laskuttaa konsernin sisäisen sopimuksen mukaisesti päämiestä tekemästään tuotantotyöstä. Saksassa toimitaan ns. buy-and-sell -periaatteella, jossa tytäryhtiöt laskuttavat suoraan asiakkaita ja vastaavat myös materiaaliostoista. USA:n alakonserni on vastuullinen Pohjois-Amerikan myyntitoiminnasta ja se valmistuttaa tuotteet Meksikossa ns. maquilladora-malliin perustuen. Aasiassa Elcoteqin tytäryhtiöt toimivat pääasiassa buy-and-sell periaatteen mukaisesti.

Eurooppayhtiö

Elcoteq Network Oyj:n hallitus esittää yhtiökokoukselle Elcoteqin muuntamista eurooppayhtiöksi (Elcoteq Network Oyj Pörssitiedote 8.10.2004 klo 15.30)

Elcoteq Network Oyj:n hallitus on tänään pitämässään kokouksessa päättänyt esittää yhtiökokoukselle Elcoteqin muuntamista eurooppayhtiöksi (Societas Europaea, SE). Eurooppayhtiöksi muuntaminen on osa Elcoteqin kansainvälistymisstrategiaa, ja sen tavoitteena on luoda toimiva rakenteellinen pohja yhtiön kilpailukyvyyn jatkuvalla parantamisella. Eurooppayhtiöitä koskeva lainsäädäntö tuli voimaan tänään 8.10.2004.

"Elcoteq haluaa olla ensimmäisten yritysten joukossa hyödyntämässä eurooppayhtiöksi muuntumisen mukanaan tuomia mahdollisuuksia. Tämä tukee yhtiön mainetta edelläkävijänä ja globaalina toimijana sekä mahdollistaa kansainvälisen näkyvyyden lisäämisen niin Euroopassa kuin muuallakin maailmassa. Suomalaisia juuriaan unohtamatta yhtiö haluaa itselleen selkeän eurooppalaisen identiteetin", sanoo yhtiön toimitusjohtaja Jouni Hartikainen.

Elcoteqin kohdalla eurooppayhtiön perustaminen merkitsee yhtiön muuntamista eurooppayhtiöksi, jolloin yhtiön toiminimi muuttuu Elcoteq Network SE:ksi. Yhtiön hallitus on laatinut asiasta 8.10.2004 päivätyn muuntamissuunnitelman ja selonteon, jotka rekisteröidään ja julkistetaan Suomen lainsäädännön edellyttämällä tavalla. Lopullisen päätöksen eurooppayhtiöksi muuntamisesta tekee yhtiökokous, joka voidaan kutsua koolle aikaisintaan kuukauden kuluttua siitä, kun muuntamissuunnitelma on julkistettu kaupparekisterissä. Henkilöstöneuvottelujen kestosta riippuen aikaa kuitenkin kuluu käytännössä useampia kuukausia. Näin ollen todennäköisin ajankohta muuntamiselle on kevät 2005.

Eurooppayhtiöksi muuntaminen ei vaikuta yhtiön kotipaikkaan, pääkonttoriin sijaintiin eikä henkilöstön työsopimuksiin. Myös osakkeenomistajien asema säilyy ennallaan.

Muuntamisen taloudelliset vaikutukset

Pidemmällä aikavälillä eurooppayhtiömuoto mahdollistaa yhden yhtiörakenteen koko 28 valtion ETA-alueella nykyisten useiden tytäryhtiöiden sijaan. Tämä luo hallinnollisia säästöjä sekä nopeuttaa ja tehostaa päätöksentekoprosesseja. Uuden yhtiömuodon myötä myös rajat ylittävät fuusiot, yritysjärjestelyt ja kotipaikan vaihtaminen ovat aiempaa joustavammin toteutettavissa.

Pidemmällä aikavälillä Elcoteq tavoittelee uudella yhtiömuodolla toiminnan tehostamista ja hallinnollisia kustannussäästöjä. Eurooppayhtiömuoto mahdollistaa muissa maissa toimivien tytäryhtiöiden sulauttamisen emoyhtiöön, mikä vähentää yrityshallinnon määrää. Eurooppayhtiömuodon uskotaan myös vaikuttavan positiivisesti Elcoteqin imagoon ja näin tukevan konsernin liiketoimintaa.

Eurooppayhtiöksi muuntuminen ei vaikuta yhtiön verostatukseen, eikä se ei aiheuta verovaikutuksia yhtiölle tai osakkeenomistajille.

Henkilöstö ja henkilöstöedustus eurooppayhtiössä

SE:ksi muuntaminen ei vaikuta henkilöstön työsuhteisiin eikä työehtoihin. Henkilöstön asema muuttuu ainoastaan henkilöstöedustuksen osalta, joka toteutetaan jatkossa Euroopan tasolla. Henkilöstöedustus on eurooppayhtiössä vähintään saman tasoista kuin Elcoteqissa nykyisin. Erityinen neuvotteluryhmä neuvottelee henkilöstöedustuksesta SE:ssä ennen kuin muuntaminen voidaan rekisteröidä.

Elcoteqin hallituksen suunnitelma yhtiön muuntamisesta julkiseksi eurooppaosakeyhtiöksi ja sitä koskeva selonteko ovat saatavilla yhtiön kotisivuilla osoitteessa www.elcoteq.com.

5.8 Muut sitoumukset 30.9.2004

5.8.1. Liikkeeseen laskettujen joukkovelkakirjalainojen kokonaismäärät 30.9.2004, milj. €

Lainat, joista on annettu vakuus:		0
Vakuudettomat lainat:		25,1
joukkovelkakirjalainat	25,1	
debentuurilainat	0	
optiolainat	0	
vaihtovelkakirjalainat	0	
Pääomalainat		0
Yhteensä		25,1

5.8.2. Muut lainat ja velat 30.9.2004, milj. €

Velat, joista on annettu vakuus	0
Vakuudettomat korolliset velat	80,6
Yhteensä	80,6

5.8.3. Taseen ulkopuoliset vastuut 30.9.2004, milj. €

Kiinnitykset ja annetut pantit

konseriyhtiöiden velasta	0
Annetut takaukset	
Osakkuusyhtiöiden puolesta	0
Muiden puolesta	0,1
Vuokravastuut (ilman alv), josta	45,7
käyttöleasing, koneet	31,3
vuokravastuut	14,4

5.8.4. Avoimet johdannaisopimukset 30.9.2004, milj. €

Valuuttatermiinit, transaktioriskin suojaus	
Nimellisarvo	187,1
Kirja-arvo	-2,9
Käypä arvo	-2,9
Valuuttatermiinit, translaatoriskin suojaus	
Nimellisarvo	22,2
Kirja-arvo	0,1
Käypä arvo	0,1
Valuuttatermiinit, rahoitukseen liittyvä suojaus	
Nimellisarvo	56,9
Kirja-arvo	0,3
Käypä arvo	0,3

Valuuttaoptiot		
	Nimellisarvo, ostetut	3,7
	Nimellisarvo, myytyt	3,7
	kirja-arvot & käyvät arvot	0,0

Elcoteq Network Oyj on 18.11.2004 allekirjoittanut sopimuksen 230 miljoonan euron suuruudesta lainajärjestelystä. Laina on viisivuotinen, syndikoitu Revolving credit -tyyppinen rahoitusjärjestely. Elcoteq korvaa uudella lainalimiitillä vuonna 2001 sovitun 105 MEUR:n suuruisen lainajärjestelyn, jonka käytettävissä oleva määrä olisi lainaehtojen mukaisesti alkanut laskea maaliskuussa 2005. Lisäksi uutta lainajärjestelyä käytetään yleisenä valmiusluottona.

Pääomalainat

Elcoteq Network Oyj tai sen konserniin kuuluvat yhtiöt eivät ole laskeneet liikkeeseen pääomalainoja sijoittajille.

5.9 Sijoitukset

Tiedot liikkeeseenlaskijan tytär- ja osakkuusyhtiöistä löytyvät konsernitilinpäätöksen liitetiedoista.

5.10 Tulevaisuuden näkymät

Arvio loppuvuoden 2004 näkymistä julkistettiin kolmannen vuosineljänneksen osavuosikatsauksessa 27.10.2004. Tuolloin yhtiö ennusti vuoden 2004 viimeisen neljänneksen liikevaihdon ja operatiivisen liiketuloksen olevan kolmannen vuosineljänneksen tasolla. Viimeisen osavuosikatsauksen jälkeen arvio tulevaisuuden näkymistä ei ole muuttunut.

Viimeaikainen kehitys

Viimeisen osavuosikatsauksen jälkeen liiketoiminnassa ei ole tapahtunut olennaisia muutoksia.

Espoossa 8. joulukuuta 2004
 Elcoteq Network Oyj
 Hallitus

5.11 Elcoteq-konsernin IFRS-raportointiin siirtyminen (Elcoteq Network Oyj Pörssitiedote 28.4.2004 klo 8.00)

Elcoteq-konserni siirtyi raportoimaan IFRS-standardien (International Financial Reporting Standards) mukaisesti vuoden 2004 alusta alkaen. Koska Elcoteq on Suomen kirjanpitolainsäädännön ja muiden tilinpäätöksen laadintaan vaikuttavien säännösten sallimissa rajoissa soveltanut IFRS-standardeja jo aiempina vuosina, IFRS:ään siirtymisen vaikutukset konsernin tulokseen, taseeseen ja omaan pääomaan eivät ole merkittäviä.

Tässä tiedotteessa esitetään IFRS-standardeihin siirtymisestä aiheutuneet vaikutukset vuoden 2003 julkistettuun tilinpäätökseen, joka on aiemmin esitetty Suomen tilinpäätössäännösten mukaisesti (FAS, Finnish Accounting Standards). FAS-tilinpäätösperiaatteet on kerrottu Elcoteqin vuoden 2003 vuosikertomuksessa.

Elcoteq on soveltanut siirtymisessä IFRS 1 -siirtymästandardia, joka helpottaa tiettyjen standardien taannehtivaa soveltamista.

IFRS-siirtymisellä on vaikutuksia Elcoteqin raportointiin seuraavilla osa-alueilla:

Segmenttiraportointi

Elcoteq on organisoinut liiketoimintansa ensisijaisesti kahteen liiketoiminta-alueeseen, jotka ovat Päätelaitteet ja Tietoliikennejärjestelmät. Elcoteq raportoi nämä liiketoiminta-alueet ensisijaisina segmentteinään noudattaen IAS 14 (Segmenttiraportointi) -standardia. Näiden liiketoiminta-alueiden lisäksi Elcoteqilla on ollut erillinen Teollisuuselektronikka-toiminto, jonka pääosasta yhtiö luopui 1.4.2004 (Pörssitiedote 27.2.2004). Elcoteqille jäänyt osuus teollisuuselektronikkatoiminnosta on yhdistetty yhtiön Tietoliikennejärjestelmät -liiketoiminta-alueeseen. Segmenttikohdaiset vertailutiedot on muutettu vastaamaan tätä uutta liiketoimintajakoa.

Toissijaisina segmentteinään Elcoteq raportoi maantieteelliset alueet, jotka ovat Euroopan Päätelaitteet, Euroopan Tietoliikennejärjestelmät, Aasian alue ja Amerikan alue.

Segmenttiraportoinnista ei ole esitetty IFRS-täsmäytyslaskelmia, koska Elcoteq ei ole julkistanut FAS-tilinpäätöksissään segmenttien tuloksia tai varoja ja velkoja.

Vuokrasopimukset

Rahoitusleasingilla hankitut pitkäaikaiset varat on aktivoitu taseen vastaaviin, ja ne poistetaan tasapoistoin taloudellisena vaikutusaikanaan IAS 17 (Vuokrasopimukset) -standardin mukaisesti.

Konsernissa ei ollut rahoitusleasingilla hankittuja tuotantokoneita 31.12.2003. Koneiden käyttöleasingvuokrat on kirjattu liiketoiminnan muihin kuluihin vuokrakuluina.

Kiinteistö Oy Piiharju (Lohjan tehdas) on käsitelty rahoitusleasinginä IAS 17 -standardin mukaisesti ja siten aktivoitu Elcoteqin taseeseen jo FAS-tilinpäätöksissä.

Vuokrasopimusten osalta IFRS:ään siirtymisellä ei ole vaikutusta vuoden 2003 tulokseen eikä omaan pääomaan.

Rahoitusinstrumentit

Rahoitusinstrumentteja käsitellään IAS 39 (Rahoitusinstrumentit) -standardin mukaisesti tulosvaikutteisesti, ellei suojauslaskenta ole käytössä ja tehokas.

Tase-erien transaktioriskin suojaamiseksi tehtyjen valuuttajohdannaisten toteutuneet kurssierot ja käyvät arvot kirjataan tuloslaskelmaan myyntien ja ostojen oikaisueriksi. Taseen ulkopuolisiin eriin kohdistuvien valuuttajohdannaisten käyvät arvot kirjataan rahoituseriin sekä voittojen että tappioiden osalta, kun FAS-tilinpäätöksissä kirjattiin ainoastaan tappiot.

Suojauslaskentaa sovelletaan valuuttatermiineihin, jotka suojaavat ulkomaisiin yksiköihin tehtyjä valuuttamääräisiä nettosijoituksia (translaatiopositio). Näiden termiinien käyvän arvon muutos kirjataan oman pääoman muuntoeroihin

silloin, kun suojaus on IAS 39 -standardin mukaan tehokas. Erotuksena FAS-tilinpäätöksiin suojausten käyvän arvon tehon osa kirjataan rahoituseriin. Korkeerojen vaikutus kirjataan rahoituseriin.

Saatavien myynti

Saatavien myynnit siltä osin, kun niistä on saatu suoritus, eivät sisälly konsernin myyntisaamisiin, sillä IAS 39 (Rahoitusinstrumentit) -standardin mukaisesti myytyjen saatavien luottoriski on siirtynyt pois yhtiöltä ilman takaisinostovelvollisuutta. Kustannukset saatavien myynnistä kirjataan muihin rahoituskuluihin.

Saatavien myynnin osalta IFRS-siirtyminen ei aiheuta tuloksen, taseen eikä oman pääoman muutoksia.

Eläkevastuut

Kaikki konsernissa olevat eläkejärjestelyt on käyty läpi, minkä jälkeen ne on jaettu etuus pohjaisiin ja maksu-pohjaisiin eläkejärjestelyihin. Eläkejärjestelyt raportoidaan noudattaen IAS 19 (Työsuhde-etuudet) -standardin periaatteita.

Suomen TEL-eläkevakuutukset on käsitelty etuus pohjaisina eläkejärjestelyinä, koska vuonna 2004 vahvistuneen käsityksen mukaisesti kyseisten vakuutusten työkyvyttömyysosa muodostaa tällaisen etuuden.

Eläkevastuita määriteltäessä on sovellettu IFRS 1 -standardin siirtymäsääntöä, ja tämän perusteella ennen 1.1.2003 syntyneet vakuutusmatemaattiset voitot ja tappiot on kirjattu avaavaan IFRS-taseeseen. Vuodesta 2003 alkaen vakuutusmatemaattiset voitot ja tappiot kirjataan tuloslaskelmaan siltä osin, kun ne ylittävät 10 % eläkevelvoitteiden nykyarvosta.

Etuuspohjaisten eläkkeiden kirjaaminen vaikutti konsernin vuoden 2003 liiketulokseen -0,4 MEUR ja tilikauden tulokseen -0,3 MEUR sekä 31.12.2003 taseen loppusummaan +1,9 MEUR (laskennallinen verosaaminen eläkeveloista). Vaikutus omaan pääomaan 31.12.2003 on -5,4 MEUR, mikä johtuu kumulatiivisen eläkevastuun kirjaamisesta taannehtivasti IFRS 1:n mukaan.

Osakkuusyhtiöt

IFRS-standardien mukaisesti konsernin osuus osakkuusyhtiöiden tuloksista raportoidaan erillisenä liiketuloksen jälkeisenä eränä. Aikaisemmin FAS:n mukaisessa raportoinnissa tämä erä on sisällytetty liiketoiminnan muihin kuluihin.

Osakkuusyhtiöiden raportointimuutos parantaa konsernin vuoden 2003 liikevoittoa 0,5 MEUR:lla. Tilikauden tulokseen raportointimuutoksella ei ole vaikutusta.

Pitkäaikaiset varat

IAS 22 (Yritysten yhteenliittymät) -standardia ei ole sovellettu takautuvasti, vaan yritysten yhteenliittymien arvostuksessa on käytetty IFRS 1 -standardin helpotusta. Näin ollen ennen 1.1.2004 tapahtuneet yritysten yhteenliittymät on käsitelty FAS:n mukaisesti.

Vuokrahuoneistoihin liittyvät perusparannukset (6,0 MEUR 31.12.2003) on raportoitu aikaisemmin FAS:n mukaisesti aineettomissa hyödykkeissä, mutta ne on nyt siirretty IFRS:n mukaisesti aineellisiin hyödykkeisiin.

Elcoteqissa on noudatettu uudessa yritysjärjestelyjä koskevassa IFRS 3 -standardissa sallittua takautuvaa siirtymäsäännöstä. Tämän vuoksi konserniraportoinnissa liikearvosta ja konserniliikearvosta ei vuoden 2004 alusta alkaen ole tehty enää suunnitelman mukaisia poistoja. Liikearvoja alennetaan tulevaisuudessa vain silloin, kun tehtävät arvonalentumistestaukset antavat siihen aiheutta. Vuoden 2003 lopussa arvonalennuksia ei ollut tarvetta kirjata.

ELCOTEQ-KONSERNIN IFRS-STANDARDIEN MUKAINEN TALOUDELLINEN INFORMAATIO

IFRS-TÄSMÄYTYSLASKELMAT (Tilintarkastamaton)

1. OMAN PÄÄOMAN MUUTOKSET (MEUR)

	31.12. 2002	31.3. 2003	30.6. 2003	30.9. 2003	31.12. 2003
Oma pääoma FAS:n mukaan	247,6	237,1	233,8	241,9	260,9
IAS 17 Vuokrasopimukset	0,0	0,0	-	-	-
IAS 19 Työsuhde-etuudet	-5,3	-5,3	-5,2	-5,3	-5,4
IAS 39 Rahoitusinstrumentit	-0,1	0,0	0,2	0,0	-
Oma pääoma IFRS:n mukaan	242,2	231,8	228,7	236,6	255,5

2. TULOSLASKELMAN MUUTOKSET (MEUR)

	Q1/2003	Q2/2003	Q3/2003	Q4/2003	2003
Katsauskauden tulos FAS:n mukaan	1,8	-2,3	8,8	12,5	20,8
IAS 17 Vuokrasopimukset	0,0	0,0	0,0	0,0	0,0
IAS 19 Työsuhde-etuudet	-0,1	-0,1	-0,1	-0,1	-0,3
IAS 39 Rahoitusinstrumentit	0,1	0,2	-0,2	0,0	0,1
Katsauskauden tulos IFRS:n mukaan	1,9	-2,2	8,5	12,4	20,7

3. KONSERNIN TULOSLASKELMA, MEUR

	FAS 1-12/2003	IFRS- täsmäytykset	IFRS 1-12/2003
LIKEVAIHTO	2 235,7		2 235,7
Valmiiden ja keskeneräisten tuotteiden varaston muutos	6,5		6,5
Liiketoiminnan muut tuotot	2,4		2,4
Liiketoiminnan kulut	-2 156,5	0,1	-2 156,4
Poistot ja arvonalennukset	-57,6		-57,6
LIIKETULOS	30,5	0,1	30,5
% liikevaihdosta	1,4		
Rahoitustuotot ja -kulut	-7,7	0,2	-7,5
Osuus osakkuusyhtiöiden tuloksesta		-0,5	-0,5
TULOS ENNEN VEROJA JA VÄHEMMISTÖOSUUTTA	22,8	-0,3	22,5
Tuloverot	-1,5	0,1	-1,5
Vähemmistöosuudet	-0,4		-0,4
KATSAUSKAUDEN TULOS	20,8	-0,2	20,7
TUNNUSLUKUJA	FAS 1-12/2003		IFRS 1-12/2003
Tulos / osake (EPS), EUR	0,70		0,70
Laimennusvaikutuksella oikaistu EPS	0,63		0,62

4. KONSERNIN TASE, MEUR

	FAS 31.12. 2002	IFRS- täsmäy- tykset	IFRS 31.12. 2002	FAS 31.12. 2003	IFRS- täsmäy- tykset	IFRS 31.12. 2003
VASTAAVAA						
Pitkäaikaiset varat						
Aineettomat hyödykkeet	45,8	-3,6	42,2	42,9	-6,0	36,9
Aineelliset hyödykkeet	147,6	4,2	151,8	148,0	6,0	154,0
Sijoitukset	0,8		0,8	14,9		14,9
Pitkäaikaiset varat yhteensä	194,2	0,6	194,7	205,8	0,0	205,8
Lyhytaikaiset varat						
Vaihto-omaisuus	197,5		197,5	267,0		267,0
Pitkäaikaiset saamiset	6,9	1,9	8,8	9,3	1,9	11,2
Lyhytaikaiset saamiset	235,2		235,2	256,7		256,7
Rahat ja pankkisaamiset	76,1		76,1	63,7		63,7
Lyhytaikaiset varat yhteensä	515,7	1,9	517,5	596,7	1,9	598,6
VASTAAVAA YHTEENSÄ	709,8	2,4	712,2	802,5	1,9	804,4
VASTATTAVAA						
Oma pääoma						
Osakepääoma	11,8		11,8	12,1		12,1
Muu oma pääoma	235,8	-5,4	230,4	248,8	-5,4	243,4
Oma pääoma yhteensä	247,6	-5,4	242,2	260,9	-5,4	255,5
Vähemmistöosuudet	12,2		12,2	5,8		5,8
Pitkäaikainen vieras pääoma						
Pitkäaikaiset lainat	22,7		22,7	36,5		36,5
Eläkevelat		7,4	7,4		7,3	7,3
Muut pitkäaikaiset velat	2,9		2,9	5,7		5,7
	25,5	7,4	33,0	42,1	7,3	49,4
Varaukset	1,4		1,4	2,1		2,1
Lyhytaikainen vieras pääoma						
Lyhytaikaiset lainat	20,5		20,5	19,3		19,3
Muut lyhytaikaiset velat	402,6	0,4	403,0	472,4		472,4
	423,1	0,4	423,5	491,7	0,0	491,7
VASTATTAVAA YHTEENSÄ	709,8	2,4	712,2	802,5	1,9	804,4
TUNNUSLUKUJA						
		FAS		IFRS		
		31.12.2003		31.12.2003		
Oman pääoman tuotto (ROE), %		8,1		8,2		
Sijoitetun pääoman tuotto (ROI/ROCE), %		10,4		10,2		
Maksuvalmius (Current ratio)		1,2		1,2		
Omavaraisuusaste, %		33,4		32,6		
Nettovelkaantumisaste		0,0		0,0		
Oma pääoma / osake, EUR		8,64		8,46		
Korollinen vieras pääoma, MEUR		56,1		63,3		
Korolliset nettovelat, MEUR		-7,6		-0,4		
KASSAVIRTALASKELMA						

Kassavirtalaskelmiin ei IFRS-raportointiin siirtymisen johdosta ole tehty olennaisia oikaisuja.

5. LUKUJA NELJÄNNESVUOSITTAIN, FAS

TULOSLASKELMA, MEUR	Q4/2003	Q3/2003	Q2/2003	Q1/2003
LIIVEVAIHTO	721,9	496,1	500,4	517,3
Valmiiden ja keskeneräisten tuotteiden varaston muutos	13,0	5,0	3,8	-15,3
Liiketoiminnan muut tuotot	0,6	0,5	0,7	0,6
Liiketoiminnan kulut	-703,7	-480,7	-488,7	-483,4
Poistot ja arvonalennukset	-14,9	-14,4	-14,5	-13,8
LIIKETULOS	16,9	6,6	1,7	5,3
% liikevaihdosta	2,3	1,3	0,3	1,0
Rahoitustuotot ja -kulut	-2,7	-1,5	-2,0	-1,5
Osuus osakkuusyhtiöiden tuloksesta				
TULOS ENNEN VEROJA JA VÄHEMMISTÖOSUUTTA	14,2	5,1	-0,3	3,8
Tuloverot	-1,2	3,6	-1,9	-2,0
Vähemmistöosuudet	-0,5	0,1	0,0	0,1
KAUDEN TULOS	12,5	8,8	-2,3	1,8
Tuloveroina on esitetty katsauskauden tulosta vastaava vero.				
TASE, MEUR	Q4/2003	Q3/2003	Q2/2003	Q1/2003
VASTAAVAA				
Pitkäaikaiset varat				
Aineettomat hyödykkeet	42,9	46,0	46,9	48,1
Aineelliset hyödykkeet	148,0	134,0	130,5	139,6
Sijoitukset	14,9	1,1	1,2	0,8
Pitkäaikaiset varat yhteensä	205,8	181,1	178,6	188,6
Lyhytaikaiset varat				
Vaihto-omaisuus	267,0	200,1	158,9	176,5
Pitkäaikaiset saamiset	9,3	8,8	4,0	4,8
Lyhytaikaiset saamiset	256,7	221,0	222,6	222,8
Rahat ja pankkisaamiset	63,7	24,6	44,4	41,3
Lyhytaikaiset varat yhteensä	596,7	454,5	429,9	445,4
VASTAAVAA YHTEENSÄ	802,5	635,6	608,5	634,0
VASTATTAVAA				
Oma pääoma				
Osakepääoma	12,1	11,8	11,8	11,8
Muu oma pääoma	248,8	230,1	222,0	225,3
Oma pääoma yhteensä	260,9	241,9	233,8	237,1
Vähemmistöosuudet	5,8	8,3	10,2	11,7
Pitkäaikainen vieras pääoma				
Pitkäaikaiset lainat	36,5	21,8	22,1	22,4
Muut pitkäaikaiset velat	5,7	5,3	3,5	3,0
	42,1	27,1	25,6	25,4
Varaukset	2,1	1,0	0,7	0,9
Lyhytaikainen vieras pääoma				
Lyhytaikaiset lainat	19,3	10,9	46,2	44,4
Muut lyhytaikaiset velat	472,4	346,4	292,0	314,4
	491,7	357,2	338,2	358,9
VASTATTAVAA YHTEENSÄ	802,5	635,6	608,5	634,0

LUKUJA NELJÄNNEKVUOSITTAIN, IFRS-TÄSMÄYTYKSET

TULOSLASKELMA, MEUR	Q4/2003	Q3/2003	Q2/2003	Q1/2003
LIKEVAIHTO				
Valmiiden ja keskeneräisten tuotteiden varaston muutos				
Liiketoiminnan muut tuotot				
Liiketoiminnan kulut	0,1	0,0	0,1	0,0
Poistot ja arvonalennukset			0,0	0,0
LIKETULOS	0,1	0,0	0,1	-0,1
% liikevaihdosta				
Rahoitustuotot ja -kulut	0,0	-0,2	0,2	0,2
Osuus osakkuusyhtiöiden tuloksesta	-0,2	-0,1	-0,2	0,0
TULOS ENNEN VEROJA JA VÄHEMMISTÖOSUUTTA	-0,1	-0,3	0,1	0,1
Tuloverot	0,0	0,1	0,0	0,0
Vähemmistöosuudet				
KAUDEN TULOS	-0,1	-0,2	0,1	0,0
TASE, MEUR				
	Q4/2003	Q3/2003	Q2/2003	Q1/2003
VASTAAVAA				
Pitkäaikaiset varat				
Aineettomat hyödykkeet	-6,0	-7,6	-4,9	-5,1
Aineelliset hyödykkeet	6,0	7,6	4,9	5,3
Sijoitukset				
Pitkäaikaiset varat yhteensä				0,2
Lyhytaikaiset varat				
Vaihto-omaisuus				
Pitkäaikaiset saamiset	1,9	1,9	1,8	1,8
Lyhytaikaiset saamiset		0,0	0,2	0,0
Rahat ja pankkisaamiset				
Lyhytaikaiset varat yhteensä	1,9	1,9	2,1	1,9
VASTAAVAA YHTEENSÄ	1,9	1,9	2,1	2,0
VASTATTAVAA				
Oma pääoma				
Osakepääoma				
Muu oma pääoma	-5,4	-5,3	-5,1	-5,3
Oma pääoma yhteensä	-5,4	-5,3	-5,1	-5,3
Vähemmistöosuudet				
Pitkäaikainen vieras pääoma				
Pitkäaikaiset lainat				
Eläkevelat	7,3	7,2	7,1	7,1
Muut pitkäaikaiset velat		0,0	0,1	0,2
	7,3	7,2	7,1	7,3
Varaukset				
Lyhytaikainen vieras pääoma				
Lyhytaikaiset lainat				
Muut lyhytaikaiset velat			0,0	
			0,0	
VASTATTAVAA YHTEENSÄ	1,9	1,9	2,1	2,0

LUKUJA NELJÄNNESVUOSITTAIN, IFRS-KORJATUT LUVUT

TULOSLASKELMA, MEUR	Q4/2003	Q3/2003	Q2/2003	Q1/2003
LIIVEVAIHTO	721,9	496,1	500,4	517,3
Valmiiden ja keskeneräisten tuotteiden varaston muutos	13,0	5,0	3,8	-15,3
Liiketoiminnan muut tuotot	0,6	0,5	0,7	0,6
Liiketoiminnan kulut	-703,6	-480,7	-488,6	-483,5
Poistot ja arvonalennukset	-14,9	-14,4	-14,5	-13,8
LIIKETULOS	17,0	6,6	1,8	5,2
% liikevaihdosta	2,4	1,3	0,4	1,0
Rahoitustuotot ja -kulut	-2,7	-1,7	-1,8	-1,3
Osuus osakkuusyritysten tuloksesta	-0,2	-0,1	-0,2	0,0
TULOS ENNEN VEROJA JA VÄHEMMISTÖOSUUTTA	14,1	4,8	-0,2	3,9
Tuloverot	-1,1	3,7	-1,9	-2,1
Vähemmistöosuudet	-0,5	0,1	0,0	0,1
KAUDEN TULOS	12,4	8,5	-2,2	1,9

Tuloveroina on esitetty katsauskauden tulosta vastaava vero.

TASE, MEUR	Q4/2003	Q3/2003	Q2/2003	Q1/2003
VASTAAVAA				
Pitkäaikaiset varat				
Aineettomat hyödykkeet	36,9	38,4	42,0	43,0
Aineelliset hyödykkeet	154,0	141,6	135,4	144,9
Sijoitukset	14,9	1,1	1,2	0,8
Pitkäaikaiset varat yhteensä	205,8	181,1	178,6	188,8
Lyhytaikaiset varat				
Vaihto-omaisuus	267,0	200,1	158,9	176,5
Pitkäaikaiset saamiset	11,2	10,7	5,9	6,6
Lyhytaikaiset saamiset	256,7	221,0	222,8	222,9
Rahat ja pankkisaamiset	63,7	24,6	44,4	41,3
Lyhytaikaiset varat yhteensä	598,6	456,4	432,0	447,2
VASTAAVAA YHTEENSÄ	804,4	637,5	610,6	636,0
VASTATTAVAA				
Oma pääoma				
Osakepääoma	12,1	11,8	11,8	11,8
Muu oma pääoma	243,4	224,8	216,9	220,0
Oma pääoma yhteensä	255,5	236,6	228,7	231,8
Vähemmistöosuudet	5,8	8,3	10,2	11,7
Pitkäaikainen vieras pääoma				
Pitkäaikaiset lainat	36,5	21,8	22,1	22,4
Eläkevelat	7,3	7,2	7,1	7,1
Muut pitkäaikaiset velat	5,7	5,3	3,5	3,2
	49,4	34,3	32,7	32,7
Varaukset	2,1	1,0	0,7	0,9
Lyhytaikainen vieras pääoma				
Lyhytaikaiset lainat	19,3	10,9	46,2	44,4
Muut lyhytaikaiset velat	472,4	346,4	292,0	314,4
	491,7	357,2	338,2	358,9
VASTATTAVAA YHTEENSÄ	804,4	637,5	610,6	636,0

5.12 Liikkeeseenlaskijan tilinpäätöstiedot 1.1.- 31.12.2003

Hallituksen toimintakertomus 1.1.– 31.12.2003

Usean vuoden odotuksen jälkeen tietoliikenne-elektroniikan markkinat kääntyivät kasvuun vuoden 2003 viimeisellä neljänneksellä, ja samalla myös Elcoteqin liikevaihto kääntyi selvään kasvuun. Viimeisen neljänneksen suotuista myyntikehitys nosti konsernin koko vuoden 2003 liikevaihdon 2 235,7 MEUR:oon, jossa on kasvua edellisestä vuodesta 21 %. Konserni saavutti siten kolmannen vuosineljänneksen raportoinnin yhteydessä esitetyn liikevaihtotavoitteen, vaikka jäikin selvästi vuoden 2003 alussa asetetusta koko vuoden liikevaihtotavoitteesta.

Konsernin liiketulos parani edellisestä vuodesta yhtiön ennusteiden mukaisesti. Investoinnit tulevaisuuden toimintaedellytysten kehittämiseen, palvelutarjonnan laajentamiseen ja organisaation vahvistamiseen kuitenkin kasvattivat kiinteitä kuluja ja rasittivat tuloskehitystä. Selvimmin tämä näkyi vuoden viimeisellä neljänneksellä.

Markkinoiden kehitys

Maailmassa myytyjen matkapuhelinten määrä kasvoi vuoden 2003 aikana noin 15 %. Elcoteqin Päätelaitteet -liiketoiminta kasvoi samaan aikaan 32 %. Tietoliikennejärjestelmien markkinat puolestaan supistuivat vuonna 2003 noin 10 % edelliseen vuoteen verrattuna. Elcoteqin Tietoliikennejärjestelmät -liiketoiminnan liikevaihto sen sijaan kasvoi noin 7 %.

Elektroniikan valmistuspalvelumarkkinoilla nähtiin rakenteellisia muutoksia. Elektroniikkateollisuus on laajentanut ulkoistettavien toimintojen määrää erittäin nopeasti valmistuksesta tuotteen arvoketjun alkupäähän eli tuotesuunnitteluun. Samalla myös huolto- ja korjaustoiminnan kysyntä on kasvanut. Nämä muutokset näkyvät Elcoteqin kaikilla maantieteellisillä alueilla Euroopassa, Aasiassa ja Amerikassa. Yksi Elcoteqin vuonna 2002 täsmennetyin strategian kulmakivistä on juuri palvelutarjonnan laajentaminen. Strategian muut keskeiset osat ovat keskittyminen tietoliikennetuotteisiin ja -asiakkaisiin sekä asiakaskunnan laajentaminen tällä alueella. Vuonna 2003 strategian keskeisimmät osat vastasivat asiakkaiden kasvavia tarpeita.

Palvelutarjontaa ja asiakkuuksia kehitettiin

Vuonna 2003 Elcoteq keskittyi palvelutarjontansa ja osaamisensa laajentamiseen. Erityisenä kehittämiskohteena olivat suunnittelu- ja tuotannollistamispalvelut. Tuotannollistamispalveluita tarjoavia Suomen ja Viron NPI-keskuksia (New Product Introduction) vahvistettiin, ja niiden yhteistoimintaa lisättiin. Unkariin perustettiin uusi NPI-keskus, ja Yhdysvalloissa NPI-osaamista vahvistettiin yritysjärjestelyillä. Elcoteq osti NPRC-nimisen NPI-keskuksen Dallasista ja 20 %:n osuuden Kalifornian Piilaaksossa toimivasta ISIS Surface Mountingista. Suunnittelupalveluita parannettiin vahvistamalla Suomessa toimivaa Elcoteq Design Centeriä. Lisäksi Elcoteq liittoutui maailman suurimman itsenäisen matkapuhelinsuunnitteluun keskittyvän yhtiön Cellonin kanssa yhteistyösopimuksella ja ostamalla Cellonista vähemmistöosuuden.

NPI- ja tuotesuunnitteluverkoston laajentaminen lisäsi erityisesti Elcoteqin matkapuhelimiin liittyvää osaamista ja palvelukykyä. Tietoliikenneverkkoihin liittyvää osaamistaan Elcoteq vahvisti ostamalla Marconilta Saksasta tietoliikenneverkkojen mikroaaltolinkkien tuotannon ja Tellabsilta Suomesta mm. optisia liityntäjärjestelmiä valmistavan tehtaan tuotannon.

Vuonna 2002 aloitettu tehostettu myyntityö ja markkinointi toivat Elcoteqille vuoden 2003 aikana runsaat 20 uutta asiakasta. Uusina asiakkaina julkistettiin muun muassa KATHREIN-Werke KG, LANCOM, Marconi, NEC, Siemens, Strix Systems ja Tellabs. Pääosa uusista asiakkuuksista solmittiin vuoden toisella puoliskolla.

Tulos parani vuonna 2003

Elcoteqin vuoden 2003 liikevaihto kasvoi 21 % ja oli 2 235,7 MEUR (1 840,2 MEUR). Liiketulos oli 30,5 MEUR (25,5 MEUR). Tulos ennen veroja oli 22,8 MEUR (18,6 MEUR) ja tulos verojen ja vähemmistöosuuden jälkeen 20,8 MEUR (16,1 MEUR). Osakekohtainen tulos (EPS) oli 0,70 euroa (0,54 euroa).

Liikevaihdon kehitystä hidastivat keväällä 2003 Kiinassa puhjennut SARS-epidemia, Irakin sodan aiheuttama taloudellinen epävarmuus, dollarin heikkous euroon verrattuna, eräiden komponenttihintojen merkittävä lasku etenkin Aasiassa ja kaikilla maantieteellisillä alueilla odotettua hitaammin sujunut uusien asiakkaiden hankinta. Kiinassa toimintaympäristöä vaikeutti lisäksi elektroniikan valmistuspalveluteollisuuden ylikapasiteetin aiheuttama äärimmäisen kova hintakilpailu.

Vuoden 2002 lopussa hankittujen GKI-yhtiöiden liikevaihto oli 296 MEUR, ja Marconilta lokakuun alussa hankitun tuotannon vaikutus vuoden 2003 liikevaihtoon oli 12 MEUR. USD:n heikentyminen euroon nähden yhdessä muiden valuuttakurssimuutosten kanssa pienensi Elcoteqin liikevaihtoa vuoden 2002 kurssiin verrattuna yli 150 MEUR. Valuuttakurssimuutoksilla ei ollut merkittävää vaikutusta vuoden 2003 nettotulokseen.

Elcoteq on vuoden 2003 aikana tehnyt arvonlennuksia käyttöomaisuuteen noin 3,4 MEUR. Tämä aiheutuu arvonlennuksista kehitysmenoihin, jotka aktivoitiin Elcoteq Design Centerin taseeseen Benefon-tuotekehitysyksikön oston yhteydessä vuonna 2002.

Konsernin nettorahoituskulut olivat 7,7 MEUR (7,0 MEUR). Niiden osuus liikevaihdosta oli 0,34 % (0,38 %). Lyhyiden korkojen laskun vaikutus ylitti liiketoiminnan kasvun sitoman pääoman lisäyksestä aiheutuneen rahoituskulujen nousun.

Konsernin vuoden 2003 veroja alensivat tytäryhtiöosakkeiden arvonlennukset sekä myyntitappio, joka aiheutui yritysjärjestelyistä Yhdysvalloissa. Näiden veroja alentava yhteisvaikutus oli runsas 9 MEUR.

Neljännän vuosineljänneksen tulos

Kysyntä vahvistui neljännellä vuosineljänneksellä merkittävästi vuoden aiempiin neljänneksiin verrattuna. Viimeisen vuosineljänneksen liikevaihto oli 721,9 MEUR (556,4 MEUR). Kasvua edellisen neljänneksen 496,1 MEUR:n liikevaihdosta oli 46 %. Neljänneksen vuosineljänneksen liiketulos oli 16,9 MEUR (kolmannella neljänneksellä 6,6 MEUR ja vuotta aiemmin 18,1 MEUR) ja tulos ennen veroja 14,2 MEUR (17,3 MEUR). Valuuttakurssimuutosten vaikutus neljänneksen vuosineljänneksen liikevaihtoon verrattuna vuoden 2002 vastaavan ajan kurseilla laskettuun liikevaihtoon oli 36 MEUR. Viimeisen vuosineljänneksen investoinnit olivat 22,4 MEUR (51,7 MEUR).

Kannattavuuteen vaikuttivat paitsi katteiden pieneneminen myös organisaation kehittämistä ja palvelutarjonnan rakentamisesta aiheutunut kiinteiden kustannusten selvä nousu verrattuna edelliseen vuosineljännekseen. Lisäksi liiketulosta heikensi noin 1,4 MEUR:n käyttöomaisuuden arvonlennus Elcoteq Design Centerissä.

Rahoitus ja kassavirta

Maksuvalmius säilyi erittäin hyvänä koko katsauskauden ajan. Konsernin korolliset nettovelat olivat joulukuun lopussa -7,6 MEUR (-33,4 MEUR), joten nettovelkaantumisaste eli gearing oli negatiivinen -0,0 (-0,1). Omavaraisuusaste oli 33,4 % (36,6 %) ja taseen loppusumma 802,5 MEUR (709,8 MEUR). Viimeisen vuosineljänneksen aikana toteutetuista yrityskaupoista aiheutuva vaikutus taseen kasvuun oli noin 80 MEUR, jonka vaikutus on noin 3 prosenttiyksikköä omavaraisuusastetta heikentävä. Tellabs-liiketoimintakaupan tase-erät sisältyvät 31.12.2003 taseeseen, mutta tulosvaikutukset näkyvät vasta vuonna 2004. Kauppahinta maksetaan useassa erässä vuoden 2004 aikana.

Saatavien arvopaperistamis- ja muiden myyntilimiittien lisäämisen ansiosta konsernin saamat rahat myydyistä myyntisaamisista kasvoivat 185 MEUR:oon (121 MEUR). Joulukuussa yhtiö laajensi saatavien arvopaperistamisohjelman enimmäismäärän 200 MEUR:oon (130 MEUR). Saatavien myynti on yhtiölle joustava ja kustannustehokas työkalu taseen hallintaan 100 MEUR:n yritystodistusohjelman ja rahoituslimiittien rinnalla. Yhtiöllä oli joulukuun lopussa käyttämättömiä, tarvittaessa heti nostettavissa olevia rahoituslimiittejä 168,8 MEUR (167,1 MEUR), joihin sisältyy 105 MEUR:n komittoitu syndikaattilainalimiitti.

Vuonna 2003 kassavirta investointien jälkeen oli -18 MEUR (77 MEUR) ja viimeisellä vuosineljänneksellä 9,5 MEUR (6,0 MEUR).

Investoinnit

Konsernin bruttoinvestoinnit käyttöomaisuuteen olivat 3,0 % liikevaihdosta eli 68,1 MEUR (78,0 MEUR) ja poistot 57,6 MEUR (49,2 MEUR). Suurimmat investointikohteet olivat uudet tuotelinjat Unkariin, Kiinaan ja Meksikoon, sekä Marconin ja Tellabsin tuotantotoimintojen ostot ja vähemmistöosuuksien ostot Cellonista sekä ISIS-yhtiöstä. Vuoden lopulla tehtiin vahvistuneen kysynnän seurauksena päätös lähes kaksinkertaistaa Tallinnan kakkostehdas vajaan 9 000 neliömetrin laajennuksella. Vuonna 2001 alun perin avattu kakkostehdas on keskittynyt tietoliikenneverkkotuotteiden valmistukseen.

Siirtyminen IFRS-tilinpäätökseen

Euroopan Unioni edellyttää kaikkien EU:ssa julkisesti noteerattujen yritysten siirtyvän International Financial Reporting Standards (IFRS) -raportointiin viimeistään vuonna 2005. Elcoteq Network Oyj siirtyy raportoimaan IFRS/IAS-standardien mukaisesti jo vuoden 2004 alusta lähtien. Koska Elcoteq on Suomen kirjanpitolain-säädännön ja muiden tilinpäätöksen laadintaan vaikuttavien säännösten sallimissa rajoissa soveltanut IFRS-standardeja jo aiempina vuosina, IFRS:ään siirtymisen vaikutukset konsernin tulokseen, taseeseen ja omaan pääomaan eivät ole merkittäviä. Omaan pääomaan aiheutuu vaikutuksia mm. etuusperusteisten eläkejärjestelyjen velka- ja varallisuuserien kirjaamisesta taseeseen aktuaarilaskelmien perusteella.

Elcoteq on organisoinut liiketoimintansa ensisijaisesti kahteen liiketoiminta-alueeseen, jotka ovat Päätelaitteet ja Tietoliikennejärjestelmät. Näiden lisäksi yhtiöllä on erillinen Teollisuuselektronikka-toiminto. Vuonna 2004 Elcoteq raportoi IFRS-tilinpäätöksissään nämä alueet ensisijaisina segmentteinään ja ilmoittaa niiden osalta liikevaihdon lisäksi mm. liiketuloksen.

Henkilöstö

Elcoteqin henkilöstömäärä kasvoi loppuvuoden parantuneen myynnin ja yrityskauppojen ansiosta 2 837 henkilöllä vuoden 2003 aikana. Eniten henkilöstömäärä kasvoi Kiinassa, Unkarissa, Meksikossa, Saksassa ja Virossa. Joulukuun lopussa konsernin palveluksessa oli 13 013 (10 176) henkilöä, joista 1 040 (1 021) oli Suomessa ja 11 973 (9 155) muissa maissa. Henkilöstön keskimääräinen lukumäärä vuonna 2003 oli 11 044 (8 127).

Liiketoiminta-alueiden kehitys

Lähinnä matkapuhelintuotteita valmistavan Päätelaitteet-liiketoiminta-alueen liikevaihto vuonna 2003 oli 80 % (73 %) koko konsernin liikevaihdosta eli 1 779,9 MEUR (1 348,9 MEUR). Pääosa liikevaihdosta syntyi yhtiön Euroopan tehtailla, mutta myös Kiinan ja Meksikon merkitys kasvoi vuoden loppua kohti. Elcoteq odottaa päätelaitemyyntinsä kasvun jatkuvan myös vuonna 2004.

Tietoliikennejärjestelmissä Elcoteq kasvoi vuoden 2003 supistuvilla markkinoilla vain hieman. Edellisvuoden 40 %:n kasvu muuttui nyt 7 %:ksi. Liikevaihto oli 260,3 MEUR (243,9 MEUR), mikä oli 12 % (13 %) koko konsernin liikevaihdosta. Vuoden jälkipuoliskolla Elcoteq teki useita yrityskauppoja ja valmistussopimuksia, joiden vaikutus konsernin liikevaihtoon ja tulokseen näkyy vuonna 2004. Elcoteq uskoo liiketoiminta-alueen markkinaosuuden edelleen vahvistuvan vuonna 2004 ja liikevaihdon kasvavan merkittävästi edelliseen vuoteen verrattuna.

Elcoteqin suurimpia asiakkaita vuonna 2003 olivat Nokia- ja Ericsson-konserneihin kuuluvat yritykset. Niiden yhteenlaskettu osuus Elcoteqin liikevaihdosta oli 78 % (83 %). Liiketoiminta Sony Ericssonin kanssa ei sisälly näihin lukuihin.

Teollisuuselektronikan liikevaihto vuonna 2003 oli 195,5 MEUR (247,4 MEUR) eli 9 % (13 %) koko konsernin liikevaihdosta. Elcoteq yhtiöitti Suomessa olevat teollisuuselektronikkatehtaansa kesällä Elcoteq Finland Oy -nimiseen yhtiöön.

Maantieteelliset alueet

Vuonna 2003 Euroopan alueen liikevaihto oli 1 421,0 MEUR (1 286,7 MEUR). Euroopan Päätelaitteiden liikevaihto oli 1 001,6 MEUR (859,7 MEUR). Euroopan Tietoliikennejärjestelmien ja Teollisuuselektronikan

yhteenlaskettu liikevaihto oli 419,4 MEUR (427 MEUR). Aasian alueen liikevaihto oli 698,2 MEUR (470,6 MEUR) ja Amerikan alueen 116,5 MEUR (82,9 MEUR). Amerikan alueen toimintojen tehostamiseksi Nafta-alueen Elcoteq-yhtiöt siirretään erillisen holding-yhtiön omistukseen.

Yhtiökokous

Elcoteqin varsinainen yhtiökokous pidettiin 26.3.2003. Yhtiökokous valtuutti hallituksen päättämään yhden vuoden kuluessa yhtiökokouksesta lukien yhden tai useamman vaihtovelkakirjalainan ottamisesta ja/tai optio-oikeuksien antamisesta ja/tai osakepääoman korottamisesta yhdessä tai useammassa erässä uusmerkinnällä yhteensä enintään 5 898 330 A-sarjan osakkeella. Valtuutusta ei ole käytetty.

Elcoteqin hallitus ja toimitusjohtaja saivat yhtiökokouksessa tehtäväkseen selvittää, voisiko yhtiö saavuttaa kilpailuetua, jos sen listautumispaikka, johdon sijaintipaikka tai yhtiön kotipaikka olisivat muualla kuin nykyisin. Yhtiön hallitus käsitteli selvitystyön tuloksia joulukuussa. Selvityksen mukaan välitöntä tarvetta yhtiön listautumiselle muualla kuin Helsingin Pörssissä ei ole. Yhtiön kotipaikan ja pääkonttoritoimintojen osalta hallitus antoi toimivan johdon tehtäväksi jatkoselvittelyn. Tähän liittyen yhtiön hallitus on päättänyt esittää yhtiökokoukselle selvityksen, johon perustuen yhtiökokouksessa voidaan käsitellä Elcoteqin muuttamista Eurooppayhtiöksi.

Hallitus

Yhtiökokous valitsi hallitukseen seitsemän jäsentä, jotka ovat presidentti Martti Ahtisaari, Wärtsilä Oyj Abp:n rahoitusjohtaja Heikki Horstia, Helsingin kauppakorkeakoulun rehtori Eero Kasanen, johtaja Antti Piippo, johtaja Henry Sjöman, filosofian maisteri Juha Toivola ja johtaja Jorma Vanhanen. Hallituksen jäsenten toimikausi kestää seuraavan varsinaisen yhtiökokouksen loppuun.

Hallitus valitsi yhtiökokouksen jälkeen pitämässään järjestäytymiskokouksessa puheenjohtajakseen Antti Piipon ja varapuheenjohtajakseen Juha Toivolon.

Yhtiön työ- ja nimitysvaliokunta esittää 17.3.2004 kokoontuvalle yhtiökokoukselle, että hallitukseen valitaan nykyiset jäsenet uudelleen.

Toimitusjohtaja

Elcoteqin toimitusjohtaja ekonomi Lasse Kurkilahti ilmoitti marraskuun lopulla jättävänsä yhtiön siirtyäkseen toisen yhtiön palvelukseen. Uudeksi toimitusjohtajaksi valittiin 1.1.2004 alkaen aiemmin yhtiön Aasian toiminnoista vastannut johtaja, diplomi-insinööri Jouni Hartikainen. Samalla hallitus nimitti yhtiön varatoimitusjohtajaksi 1.1.2004 alkaen aiemmin Euroopan Tietoliikennejärjestelmät/ Teollisuuselektroniikka-liiketoiminnasta vastanneen johtajan, tekniikan lisensiaatti Jukka Jäämaan.

Tilintarkastaja

Yhtiökokouksen päätöksen mukaisesti Elcoteqin tilintarkastajana on jatkanut tilintarkastusyhteisö KPMG Wideri Oy Ab. Vastuullisena tilintarkastajana toimii KHT Mauri Palvi.

Osakkeet ja osakkeenomistajat

Yhtiön osakekanta vuoden 2003 lopussa oli 30 190 527 osaketta, joista A-osakkeita oli 19 613 527 ja K-osakkeita 10 577 000.

Vuoden 2003 aikana vuoden 1997 johdon optiolainaan liittyvillä optioilla rekisteröitiin yhteensä 698 875 uutta A-sarjan osaketta.

Elcoteqilla oli 31.12.2003 päivätyn osakasrekisterin mukaan 11 939 rekisteröityä osakkeenomistajaa. Hallintarekistereissä ja ulkomaalaisten rekisteröimiä osakkeita oli yhteensä 7 584 474 kappaletta eli 25,1 % osakekannasta ja 6,0 % kokonaisuäänimäärästä.

Tulevaisuuden näkymät

Elcoteqin kannalta keskeiset päätelaitteiden ja tietoliikenneverkkojen markkinat kääntyivät vuoden 2003 lopulla kasvuun. Tämä antaa hyvän pohjan yhtiön liiketoiminnan kehittämiseksi, vaikka kilpailutilanne on kireä Aasiassa ja kiristymässä myös Euroopassa ja Amerikassa.

Elcoteqin keskeiset tavoitteet vuonna 2004 ovat edelleen myynnin ja uusien asiakkaiden lisääminen sekä sisäisen tehokkuuden parantaminen. Tietoliikennetuotteisiin ja –asiakkaisiin keskittyvän strategian toteuttamista jatketaan.

Vuoden 2003 yritysostojen ja orgaanisen kasvun tuloksena koko vuoden 2004 liikevaihdon ja osakekohtaisen tuloksen ennustetaan jatkavan kasvua. Yhtiölle tyypillisen kausivaihtelun mukaisesti ensimmäisen vuosineljänneksen liikevaihto jää selvästi alle vuoden 2003 viimeisen neljänneksen liikevaihdon. Ensimmäisen neljänneksen liiketuloksen ennustetaan kuitenkin olevan lievästi positiivinen.

Hallituksen voitonjakoesitys

Hallitus esittää 17.3.2004 kokoontuvalle yhtiökokoukselle, että vuodelta 2003 jaetaan osinkoa 0,90 euroa osaketta kohti eli noin 130 % yhtiön nettotuloksesta.

Espoo 5.2.2004
Hallitus

Konsernin tuloslaskelma

KONSERNIN TULOSLASKELMA, 1 000 EUR	Liitetieto	1.1.-31.12. 2003	1.1.-31.12. 2002
LIIVEVAIHTO	1	2 235 668	1 840 214
Valmiiden ja keskeneräisten tuotteiden varaston muutos		6 500	11 218
Liiketoiminnan muut tuotot	3	2 362	3 936
Materiaalit ja palvelut			
Aineet, tarvikkeet ja tavarat			
Ostot tilikauden aikana		-1 937 884	-1 546 861
Varastojen muutos		40 988	-10 461
Aineet, tarvikkeet ja tavarat		-1 896 896	-1 557 322
Ulkopuoliset valmistuspalvelut		-2 960	-1 032
		-1 899 856	-1 558 354
Henkilöstökulut	4		
Palkat ja palkkiot		-123 755	-107 152
Henkilösivukulut			
Eläkekulut		-11 134	-8 085
Muut henkilösivukulut		-18 594	-14 017
		-153 483	-129 254
Poistot ja arvonalennukset	5		
Suunnitelman mukaiset poistot		-50 777	-48 372
Liikearvon poistot		-1 573	-697
Konserniliikearvon poistot		-1 832	-157
Arvonalennukset		-3 414	-
		-57 596	-49 227
Liiketoiminnan muut kulut	6	-103 133	-93 018
LIIKETULOS		30 462	25 517
Rahoitustuotot ja -kulut			
Muut korko- ja rahoitustuotot			
Kurssivoitot		476	1 272
Muut rahoitustuotot		1 631	1 933
		2 107	3 205
Rahoituskulut			
Korkokulut		-2 479	-2 627
Kurssitappiot		-2 706	-2 119
Muut rahoituskulut		-4 600	-5 416
		-9 785	-10 161
Rahoitustuotot ja -kulut yhteensä		-7 679	-6 956
TULOS ENNEN SATUNNAISERIAÄ		22 783	18 561
Satunnaiset erät		-	-
TULOS ENNEN VEROJA		22 783	18 561
Tuloverot			
Tuloverot tilikaudelta		-364	-821
Tuloverot aikaisemmilta tilikausilta		1	-147
Muut välittömät verot		-958	-887
Laskennallisen verovelan muutos	10	-222	1 802
Tuloverot yhteensä		-1 544	-52
Vähemmistöosuudet		-406	-2 453
TILIKAUDEN TULOS		20 834	16 055

Konsernin kassavirtalaskelma

KASSAVIRTALASKELMA, 1 000 EUR	1.1.-31.12. 2003	1.1.-31.12. 2002
Liiketoiminnan rahavirta		
Tulos ennen satunnaiseriä	22 783	18 561
Oikaisut:		
Suunnitelman mukaiset poistot	57 596	49 227
Realisoitumattomat kurssivoitot ja -tappiot	-10 335	-4 286
Rahoitustuotot ja -kulut	-502	9 901
Muut oikaisut	135	-2 417
Rahavirta ennen käyttö pääoman muutosta	69 678	70 986
Käyttöpääoman muutos: *)		
Lyhytaikaisten korottomien liikesaamisten muutos	-44 133	11 934
Vaihto-omaisuuden muutos	-41 207	-2 634
Lyhytaikaisten korottomien velkojen muutos	121 771	35 760
Liiketoiminnan rahavirta ennen rahoituseriä ja veroja	106 109	116 046
Maksetut korot ja maksut muista liiketoiminnan rahoituskuluista	-5 642	-12 228
Muut rahoitustuotot liiketoiminnasta	583	1 205
Maksetut välittömät verot	-952	144
Liiketoiminnan rahavirta	100 098	105 167
Investointien rahavirta		
Investoinnit aineellisiin ja aineettomiin hyödykkeisiin	-74 127	-32 031
Aineellisten ja aineettomien hyödykkeiden luovutustulot	2 462	4 333
Hankitut liiketoiminnot	-46 727	-
Myönnettyt lainat	-	-153
Lainasaamisten takaisinmaksut	151	4
Investointien rahavirta	-118 241	-27 847
Rahoituksen rahavirta		
Maksullinen osakeanti	8 099	-
Lyhytaikaisten lainojen muutos	-876	-15 003
Pitkäaikaisten lainojen nostot	20 017	1 684
Pitkäaikaisten lainojen takaisinmaksut	-4 796	-18 554
Maksetut osingot ja muu voitonjako	-12 604	-2 060
Rahoituksen rahavirta	9 841	-33 933
Rahavarojen muutos	-8 302	43 385
Rahavarat tilikauden alussa	76 065	36 432
Muuntoero-oikaisu rahavaroihin	-4 079	-3 752
Rahavarat tilikauden lopussa	63 684	76 065

*) Käyttöpääoman muutos sisältää muutoksen myydyissä myyntisaamisissa. Vaikutus raportointikaudelle 1-12/2003 on 63,7 MEUR ja raportointikaudelle 1-12/2002 40,2 MEUR kassavirtaa parantava.

Konsernin tase

TASE, 1 000 EUR	Liitetieto	31.12.2003	31.12.2002
VASTAAVAA			
Pysyvät vastaavat	11		
Aineettomat hyödykkeet			
Aineettomat oikeudet		3 028	3 377
Kehitysmenot		-	4 042
Muut pitkävaikutteiset menot		11 839	8 228
Ennakkomaksut ja keskeneräiset hankinnat		1 962	3 798
Liikearvo		10 979	11 702
Konserniliikearvo		15 099	14 669
		42 907	45 816
Aineelliset hyödykkeet			
Maa- ja vesialueet		2 414	2 448
Rakennukset ja rakennelmat		39 321	40 354
Koneet ja kalusto		88 881	102 257
Ennakkomaksut ja keskeneräiset hankinnat		17 407	2 517
		148 023	147 577
Sijoitukset			
Osakkeet omistusyhteisyrityksissä		3 058	65
Saamiset omistusyhteisyrityksiltä		137	137
Muut osakkeet ja osuudet		11 666	556
		14 861	758
Pysyvät vastaavat yhteensä		205 792	194 152
Vaihtuvat vastaavat			
Vaihto-omaisuus			
Aineet ja tarvikkeet		198 729	142 763
Keskeneräiset tuotteet		31 855	17 964
Valmiit tuotteet/tavarat		36 138	36 459
Ennakkomaksut		245	285
		266 967	197 471
Pitkäaikaiset saamiset			
Laskennallinen verosaaminen	13	9 291	6 727
Muut lainasaamiset		15	166
		9 306	6 894
Lyhytaikaiset saamiset			
Myyntisaamiset	14	217 604	216 076
Siirtosaamiset	15	39 121	19 152
		256 724	235 228
Rahat ja pankkisaamiset		63 683	76 065
Vaihtuvat vastaavat yhteensä		596 681	515 657
VASTAAVAA YHTEENSÄ		802 473	709 809

Konsernin tase

TASE, 1 000 EUR	Liitetieto	31.12.2003	31.12.2002
VASTATTAVAA			
Oma pääoma	16		
Osakepääoma		12 076	11 797
Ylikurssirahasto		209 008	202 550
Muut rahastot		8 341	8 354
Osakeanti		1 361	
Muuntoero		-3 076	759
Kertyneet voittovarot		12 327	8 069
Tilikauden tulos		20 834	16 055
Oma pääoma yhteensä		260 871	247 584
Vähemmistöosuudet		5 764	12 172
Pakolliset varaukset yhteensä	17	2 056	1 439
Vieras pääoma	18		
Pitkäaikainen vieras pääoma			
Joukkovelkakirjalainat		25 092	15 095
Lainat rahoituslaitoksilta		13 931	19 685
Eläkelainat		2 609	3 074
Muut velat		535	-
Laskennallinen verovelka	13	5 117	2 862
		47 284	40 716
Seuraavan vuoden lyhennykset		-5 180	-15 196
		42 103	25 520
Lyhytaikainen vieras pääoma			
Joukkovelkakirjalainat		-	10 000
Lainat rahoituslaitoksilta		13 850	7 036
Yritystodistuslainat		4 951	2 980
Eläkelainat		465	463
Saadut ennakot		3 016	434
Ostovelat		376 474	320 647
Muut velat		13 672	8 581
Siirtovelat	19	79 251	72 953
		491 678	423 094
Vieras pääoma yhteensä		533 782	448 614
VASTATTAVAA YHTEENSÄ		802 473	709 809

**Emoyhtiön
tuloslaskelma**

TULOSLASKELMA, 1 000 EUR	1.1.-31.12.	1.1.-31.12.	
Liitetieto	2003	2002	
LIIVEVAIHTO	1	1 308 605	1 218 549
Valmiiden ja keskeneräisten tuotteiden varaston muutos		-2 169	6 305
Liiketoiminnan muut tuotot	3	30 089	22 871
Materiaalit ja palvelut			
Aineet, tarvikkeet ja tavarat			
Ostot tilikauden aikana		-1 088 908	-1 040 904
Varastojen muutos		-1 660	10 358
Aineet, tarvikkeet ja tavarat		-1 090 568	-1 030 546
Ulko puoliset valmistuspalvelut		-104 444	-87 267
		-1 195 012	-1 117 813
Henkilöstökulut	4		
Palkat ja palkkiot		-29 214	-32 824
Henkilösivukulut			
Eläkekulut		-5 319	-4 910
Muut henkilösivukulut		-2 459	-1 838
		-36 993	-39 571
Poistot ja arvonalennukset	5		
Suunnitelman mukaiset poistot		-11 159	-13 566
Liikearvon poistot		-737	-356
Arvonalennukset		-	-20 000
		-11 897	-33 922
Liiketoiminnan muut kulut	6	-62 322	-49 304
LIIKETULOS		30 301	7 114
Rahoitustuotot ja -kulut	7		
Rahoitustuotot			
Korkotuotot pitkäaikaisista sijoituksista			
Konserniyrityksiltä		1 099	1 020
Muut korko- ja rahoitustuotot		7 619	7 171
Konserniyrityksiltä		7 619	7 171
Kurssivoitot		5 507	3 200
Muut korko- ja rahoitustuotot		1 392	1 606
		15 617	12 997
Rahoituskulut			
Korko- ja rahoituskulut konserniyrityksille		-80	-101
Korkokulut		-1 720	-1 236
Kurssitappiot		-1 305	-1 414
Muut rahoituskulut		-4 301	-5 073
		-7 405	-7 824
Rahoitustuotot ja -kulut yhteensä		8 212	5 173
TULOS ENNEN SATUNNAISERÄÄ		38 513	12 287
Satunnaiset erät	8	-10 500	2 735
TULOS ENNEN TILINPÄÄTÖSSIIRTOJA JA VEROJA		28 013	15 022
Tilinpäätössiirrot			
Poistoeron muutos		-	1 691
Tuloverot	9	-1 234	2 449
TILIKAUDEN TULOS		26 780	19 162

**Emoyhtiön
kassavirtalaskelma**

KASSAVIRTALASKELMA, 1 000 EUR	1.1.-31.12.	1.1.-31.12.
	2003	2002
Liiketoiminnan rahavirta		
Tulos ennen satunnaiseriä	38 513	12 287
Oikaisut:		
Suunnitelman mukaiset poistot	11 897	33 922
Realisoitumattomat kurssivoitot ja -tappiot	-5 079	-2 039
Muut tuotot ja kulut, joihin ei liity maksua	-	82
Rahoitustuotot ja -kulut	-7 532	-5 995
Muut oikaisut	13 863	-571
Rahavirta ennen käyttöpääoman muutosta	51 662	37 686
Käyttöpääoman muutos:		
Lyhytaikaisten korottomien liikesaamisten muutos	-913	5 855
Vaihto-omaisuuden muutos	3 829	-16 663
Lyhytaikaisten korottomien velkojen muutos	54 850	52 167
Liiketoiminnan rahavirta ennen rahoituseriä ja veroja	109 428	79 045
Maksetut korot ja maksut muista liiketoiminnan rahoituskuluista	-4 926	-10 765
Saadut osingot liiketoiminnasta	4 374	3 290
Saadut korot liiketoiminnasta	6 583	1 379
Maksetut välittömät verot	-	7
Liiketoiminnan rahavirta	115 459	72 956
Investointien rahavirta		
Investoinnit aineellisiin ja aineettomiin hyödykkeisiin	-25 978	-8 239
Aineellisten ja aineettomien hyödykkeiden luovutustulot	1 953	796
Ostetut tytäryhtiöosakkeet	-36 434	-3 010
Tytäryhtiösijoitusten palautus	-	528
Myönnettyt lainat	-48 284	-3 426
Lainasaamisten takaisinmaksut	1 238	571
Investointien rahavirta	-107 506	-12 780
Rahoituksen rahavirta		
Maksullinen osakeanti	8 099	-
Lyhytaikaisten lainojen muutos	-8 650	-14 888
Pitkäaikaisten lainojen nostot	19 995	1 899
Pitkäaikaisten lainojen takaisinmaksut	-465	-7 325
Maksetut osingot ja muu voitonjako	-11 797	-
Rahoituksen rahavirta	7 183	-20 314
Rahavarojen muutos	15 136	39 862
Rahavarat tilikauden alussa	48 483	8 621
Rahavarat tilikauden lopussa	63 619	48 483

Emoyhtiön tase

VASTAAVAA, 1 000 EUR		31.12.2003	31.12.2002	VASTATTAVAA, 1 000 EUR		31.12.2003	31.12.2002
	Liitetieto				Liitetieto		
Pysyvät vastaavat	11			Oma pääoma	16		
Aineettomat hyödykkeet				Osakepääoma		12 076	11 797
Aineettomat oikeudet		2 730	3 369	Ylikurssirahasto		209 008	202 550
Muut pitkävaikutteiset menot		4 757	4 335	Osakeanti		1 361	-
Ennakkomaksut ja keskeneräiset hankinnat		1 589	3 741	Kertyneet voittovarot		8 535	1 169
Liikearvo		3 712	4 450	Tilikauden tulos		26 780	19 162
		12 788	15 895	Oma pääoma yhteensä		257 760	234 678
Aineelliset hyödykkeet				Tilinpäätössiirtojen kertymä			
Maa- ja vesialueet		1 108	1 108	Poistoero		-	-
Rakennukset ja rakennelmat		2 477	2 428	Tilinpäätössiirtojen kertymä yhteensä		-	-
Koneet ja kalusto		9 191	15 435				
Ennakkomaksut ja keskeneräiset hankinnat		11 311	1 055	Pakolliset varaukset	17	1 656	620
		24 087	20 026				
Sijoitukset				Vieras pääoma	18		
Osakkeet ja osuudet konserniyrityksissä		89 006	83 388	Pitkäaikainen vieras pääoma			
Saamiset konserniyrityksiltä		4 115	4 115	Joukkovelkakirjalainat		25 092	15 095
Osuudet omistusyhteisyriyksissä		747	319	Eläkelainat		2 609	3 074
Saamiset omistusyhteisyriyksiltä		137	137			27 702	18 169
Muut osakkeet ja osuudet		11 308	343	Seuraavan vuoden lyhennykset		-465	-10 463
		105 312	88 302			27 236	7 705
Pysyvät vastaavat yhteensä		142 187	124 223	Lyhytaikainen vieras pääoma			
Vaihtuvat vastaavat				Joukkovelkakirjalainat		-	10 000
Vaihto-omaisuus				Yritystodistuslainat		4 951	2 980
Aineet ja tarvikkeet		98 123	99 800	Eläkelainat		465	463
Keskeneräiset tuotteet		5 508	7 350	Ostovelat		198 568	146 183
Valmiit tuotteet/tavarat		18 956	19 266	Velat konserniyhtiöille			
		122 587	126 416	Ostovelat		40 892	42 336
Pitkäaikaiset saamiset				Muut lyhytaikaiset velat		1 350	1 973
Laskennallinen verosaaminen	13	3 875	5 109	Siirtovelat		1 051	1 233
Lainasaamiset konserniyrityksiltä		41 077	25 479	Muut velat		866	1 022
Muut lainasaamiset		1 684	1 550	Siirtovelat	19	12 882	47 443
		46 636	32 138			261 025	253 633
Lyhytaikaiset saamiset				Vieras pääoma yhteensä		288 261	261 338
Myyntisaamiset	14	80 649	104 200				
Saamiset konserniyrityksiltä				VASTATTAVAA YHTEENSÄ		547 676	496 637
Myyntisaamiset		35 443	17 920				
Lainasaamiset		52 917	30 556				
Muut saamiset		-	-				
Siirtosaamiset		4 568	2 303				
Siirtosaamiset	15	7 377	10 397				
		180 954	165 376				
Rahat ja pankkisaamiset		55 312	48 483				
Vaihtuvat vastaavat yhteensä		405 489	372 413				
VASTAAVAA YHTEENSÄ		547 676	496 637				

Tilinpäätöksen laadintaperiaatteet

Yleiset tilinpäätöksen laadintaperiaatteet

Elcoteq Network Oyj:n tilinpäätös ja konsernitilinpäätös on laadittu Suomen kirjanpitolain ja muiden tilinpäätöksen laadintaan vaikuttavien säännösten vaatimuksia noudattaen.

Hyvän kirjanpitotavan mukaista tilinpäätöstä laatiessaan yhtiön johto joutuu tekemään arvioita ja olettamuksia, jotka vaikuttavat tilinpäätöksessä esitettyihin taseen lukuihin sekä liitetietojen tilinpäätöshetken vastuositoumuksiin ja esitettyihin raportointikauden tuottoihin ja kuluihin. Vaikka arviot perustuvat viimeisimpään käytettävissä olevaan tietoon, lopulliset toteumat voivat poiketa näistä arvioista.

Konsolidointiperiaatteet

Konsernitilinpäätös sisältää konsernin emoyhtiön Elcoteq Network Oyj:n lisäksi kaikki ne yhtiöt, joissa sillä on suoraan tai välillisesti yli 50 %:n äänivalta. Tilikauden aikana hankittujen tai perustettujen tytäryhtiöiden tulokset on otettu huomioon konsernitilinpäätöksessä niiden ostopäivästä tai perustamishetkestä lähtien. Tytäryhtiöt on yhdistelty konsernitilinpäätökseen käyttäen hankintamenomenetelmää. Hankintamenosta syntyy eliminointiero siltä osin, kun hankintameno eroaa tytäryhtiön hankintahetken omasta pääomasta. Jos hankitun tytäryhtiön käyttöomaisuuden kirjanpitoarvo on käypää arvoa alempi, kohdistetaan eliminointiero tytäryhtiön käyttöomaisuuteen ja poistetaan kyseisen käyttöomaisuuden poistosuunnitelman mukaisesti. Loppuosa eliminointierosta on konserniliikearvoa, joka poistetaan pääsääntöisesti 5 vuodessa, mutta merkittävässä, strategisissa hankinnoissa 10 vuodessa. Kaikki konsernin sisäiset liiketapahtumat, saamiset, velat ja katteet on eliminoitu. Vähemmistön osuus tytäryhtiöiden tuloksesta ja omasta pääomasta on esitetty omina erinään konsernin tuloslaskelmassa ja taseessa.

Osakkuusyhtiöiden (osuus osakkeista ja äänistä 20-50%) tilinpäätöstiedot on yhdistelty konsernitilinpäätökseen pääomaosuusmenetelmää käyttäen. Pääomaosuusmenetelmän mukaisesti konsernin osuus osakkuusyhtiön tuloksesta sisältyy konsolidoituun tuloslaskelmaan. Konsernin osuus osakkuusyhtiön hankinnan jälkeen kertyneistä tuloksista on esitetty konsernitaseessa osana kyseiseen osakkuusyhtiöön tehtyä investointia.

Tarkemmat tiedot konserniin sisällytetyistä yrityksistä on annettu liitetiedossa 12 Osakkeet ja osuudet.

Ulkomaisten tytäryhtiöiden tilinpäätösten muuntaminen

Ulkomaisten yhtiöiden tuloslaskelmat on muunnettu euroiksi kuukausittain käyttäen Euroopan keskuspankin julkaisemaa kyseisen kuukauden keskikurssia ja tase käyttäen tilinpäätöspäivän keskikurssia. Tuloslaskelmassa ja taseessa käytetyistä eri kursseista johtuvat muuntoerot on kirjattu konsernin omaan pääomaan. Myös hankintamenomenetelmän soveltamisesta aiheutuneet valuuttakurssien muutoksista johtuvat muuntoerot on kirjattu konsernin omaan pääomaan.

Tuloutusperiaatteet

Tavaroiden ja palveluiden myynti tuloutetaan, kun niihin liittyvät olennaiset riskit ja edut ovat siirtyneet asiakkaalle, eikä tavaroiden ja palveluiden maksuun, kustannuksiin tai tavaroiden mahdolliseen palautukseen liity merkittävää epävarmuutta. Myynnin oikaisuerinä on käsitelty annetut kassa-alennukset sekä myyntiin liittyvät valuuttakurssivoitot ja -tappiot.

Ulkomaanrahan määräiset erät

Tuloslaskelmaan sisältyvät tilikauden aikaiset ulkomaanrahan määräiset liiketapahtumat on muunnettu tapahtumahetken valuuttakursseilla. Taseen valuuttamääräiset erät arvostetaan Euroopan keskuspankin tilinpäätöspäivänä julkaisemiin keskikursseihin.

Myynteihin ja ostoihin liittyvät kurssierot on kirjattu kyseisten erien oikaisueriksi. Rahoitukseen liittyvät kurssierot on kirjattu rahoituseriin. Myyntiin, ostoihin sekä rahoituseriin liittyvät termiinisuojaukset on arvostettu tilinpäätöspäivän keskikurssiin ja optiosuojaukset käypään arvoon. Tase-eriin liittyvien tilinpäätöshetken

johdannaissopimusten arvostuskurssierot on pääsääntöisesti kirjattu tuloslaskelmaan. Kirjaukset on kuitenkin viety taseeseen konsernin oman pääoman muuntoeroihin silloin, kun on ollut kyse ulkomaisten tytäryhtiöiden oman pääoman kurssiriskien suojauksesta. Korollisiin eriin sekä ulkomaisten tytäryhtiöiden oman pääoman muuntoerojen suojaukseen liittyvien valuuttatermiinien korko-osuus on jaksotettu sekä tuloslaskelmaan että taseeseen ajan kulumisen perusteella. Taseen ulkopuolisten erien suojaamiseksi tehtyjen johdannaissopimusten kirjauskäytäntöä muutettiin katsauskaudella. Niiden arvostustappiot (0,3 MEUR) on kirjattu rahoituseriin. Tällaisista johdannaissopimuksista toteutuva kurssiero kirjataan kuitenkin myyntien tai ostojen oikaisueräksi samanaikaisesti suojatun kassavirran kanssa. Tilinpäätöshetken johdannaissopimusten nimellisarvot, kirja-arvot ja käyvät arvot on esitetty liitetiedossa 21.

Pysyvät vastaavat

Pysyvät vastaavat on merkitty taseeseen alkuperäisen hankintamenon arvoisena vähennettynä kertyneillä suunnitelman mukaisilla poistoilla. Suunnitelman mukaiset poistot on laskettu käyttöomaisuuden kohteille taloudellisen käyttöiän mukaisina tasapoistoina alkuperäisestä hankintahinnasta. Maa- ja vesialueista ei tehdä poistoja.

Aineettomiin oikeuksiin luetaan muun muassa patentit. Muihin pitkävaikutteisiin menoihin sisältyvät esimerkiksi tietojärjestelmät ja vuokrakiinteistöihin tehdyt perusparannusmenot.

Liikearvona esitetään liiketoimintakauppojen yhteydessä maksetut liikearvot. Liikearvo poistetaan tasapoistoin arvioituna taloudellisen vaikutusaikanaan.

Konserniliikearvona esitetään tytäryhtiöhankintojen yhteydessä maksetut liikearvot, jotka ovat syntyneet eliminointierona hankintamenon ja tytäryhtiön hankintahetken oman pääoman välillä.

Mikäli käyttöomaisuushyödykkeen tai sijoituksen tulevaisuudessa arvioitu kertyvä tulo on erityistä varovaisuutta noudattaen arvioitu pysyvästi poistamatonta hankintamenoa pienemmäksi, erotus on kirjattu arvonalennuksena kuluksi.

Käyttöomaisuuden myyntivoitot ja -tappiot sisältyvät liiketulokseen.

Suunnitelman mukaisten poistojen perusteena olevat ohjeelliset käyttöomaisuuden pitoajat konsernissa ovat:

Käyttöikä,	vuotta
Aineettomat hyödykkeet	5-10
Kehittämismenot	3-5
Muut pitkävaikutteiset menot	3-5
Liikearvo ja konserniliikearvo	5-10
Rakennukset ja rakennelmat	25
Rakennusten ainesosat	15
Rakennusten koneet ja kalusto	10
Muut koneet ja kalusto	3-5

Strategisesti merkittävien hankintojen, joiden vaikutus tulonodotuksiin on pitkäaikainen, liikearvon ja konserniliikearvon poisto aika on 10 vuotta.

Vaihto-omaisuus

Vaihto-omaisuus on arvostettu hankinnasta ja valmistuksesta aiheutuviin menoihin tai sitä alempana todennäköiseen luovutushintaan. Hankintamenon määrittelyssä on käytetty keskihintamenetelmää, joka tuotteiden nopeasta kierrosta johtuen on lähellä FIFO-periaatetta.

Valmiiden tuotteiden ja keskeneräisen tuotannon hankintameno sisältää muuttuvien materiaalikulujen, palkkojen ja sosiaalikulujen, alihankintasopimuksiin liittyvien ja muiden muuttuvien kulujen lisäksi myös osuuden tuotanto-osastojen kiinteistä kuluista. Vanhentuneesta ja hitaasti liikkuvasta vaihto-omaisuudesta on tehty epäkuranttiusvähennykset.

Rahat ja pankkisaamiset

Rahat ja pankkisaamiset koostuvat käteisvaroista, pankkitileillä olevista varoista sekä likvideistä sijoituksista.

Leasing

Rahoitusleasingillä hankitut pysyvät vastaavat on konsernitaseessa aktivoitu vastaaviin, ja ne poistetaan tasapoistoin taloudellisena vaikutusaikanaan. Vastaavasti näihin hankintoihin liittyvät velat on esitetty pitkäaikaisina lainoina rahoituslaitoksilta.

Konsernissa ei ollut rahoitusleasingillä hankittuja tuotantokoneita 31.12.2003. Koneiden käyttöleasingvuokrat on kirjattu liiketoiminnan muihin kuluihin vuokratuloina.

Tutkimus- ja kehitysmenot

Pääsääntöisesti tutkimus- ja kehitysmenot on kirjattu sen tilikauden kuluiksi, jolloin ne ovat syntyneet. Panostuksiltaan merkittävät kehitysmenot, jotka täyttävät KTM:n päätöksen 50/1998 edellytykset, on kuitenkin aktivoitu, ja ne esitetään omana eränään taseessa. Aktivoidut kehitysmenot poistetaan vaikutusaikanaan, joka on yleensä kolme vuotta.

Eläkekulut

Konserniyhtiöissä eläketurva on järjestetty eri tavoin riippuen kyseisen maan eläkelainsäädännöstä ja -käytännöstä. Eläkejärjestelyt ovat pääsääntöisesti maksupohjaisia. Sekä maksu, että etuusperusteisten eläkejärjestelyjen kulut on kirjattu sille kaudelle, jolle maksusuoritus liittyy. Suomessa konserni on järjestänyt henkilöstön eläketurvan ulkopuolisten eläkevakuutusyhtiöiden kautta.

Lakisääteisen eläketurvan lisäksi konsernin toimitusjohtaja ja eräät hallituksen jäsenet ovat lisäeläkejärjestelyllä oikeutettuja jäämään eläkkeelle 60 vuoden iässä normaalin 65 vuoden sijaan. Lisäksi joillekin työntekijöille on taattu täysi eläketurva pienemmällä palveluvuosien määrällä kuin normaalisti vaaditaan. Nämä ylimääräiset eläkesitoumukset on katettu vakuutuksilla eläkevakuutusyhtiöiden kautta. Konserni on myös tehnyt varaukset kaikista tiedossa olevista työkyvyttömyys- ja työttömyyseläkevastuista.

Avustukset

Eri maissa julkiset yhteisöt tarjoavat taloudellista tukea pääasiallisesti tietyn tyyppisten tutkimus- ja kehitysmenojen kattamiseen. Tämän kaltaiset taloudelliset avustukset esitetään liiketoiminnan muissa tuotoissa.

Satunnaiset erät

Satunnaisiin eriin kirjataan tapahtumat, jotka ovat kertaluonteisia, olennaisia ja operatiiviselle liiketoiminnalle vieraita. Näiden lisäksi satunnaisina erinä esitetään laskentaperiaatteiden muutoksista johtuvat vaikutukset ja konserniavustukset.

Verot

Konserniyhtiöiden verot on laskettu konsernitilinpäätöksessä kunkin tytäryhtiön paikallisen käytännön mukaan. Veroissa on otettu huomioon suoriteperusteisesti lasketut tilikauden verot sekä aikaisempien tilikausien verojen oikaisut. Muihin välittömiin veroihin on kirjattu muun muassa paikallisiin sääntöihin perustuvia veroja. Lisäksi veroihin sisältyy netotettu laskennallisen verovelan ja verosaamisen muutos.

Laskennalliset verovelat ja -saamiset on selvitetty kaikille konserniyhtiöiden verotuksen ja tilinpäätöksen välisille taseen eroille sekä konsernieliminoinneissa syntyneille eroille. Merkittävimmät erot muodostuvat vahvistetuista ja vahvistamattomista tappioista, arvonalennuksista, käyttöomaisuuden poistoeroista sekä Viron tytäryhtiön tuleviin osingonjakoihin liittyvistä veroveloista.

Sekä laskennallista verovelkaa että -saamista määriteltäessä verokantana on käytetty kyseisen maan tilinpäätöshetkellä vahvistettua seuraavan vuoden verokantaa. Tappioista kirjataan laskennallista verosaamista vain silloin

kun on todennäköistä, että tappio voidaan käyttää hyväksi tulevien tilikausien verotettavaa tuloa vastaan. Verotuksessa vahvistamattomista arvonalennuksista ei kuitenkaan kirjata verosaamista, ellei arvonalennuksen kohteena olleen toiminnan lopettamisesta ole päätöstä. Muut laskennalliset verosaamiset sisältyvät taseeseen todennäköisen verohyödyn suuruksina. Laskennalliset verovelat sisältyvät taseeseen kokonaisuudessaan.

Osingot

Hallituksen yhtiökokoukselle ehdottamasta osingosta ei tilinpäätöksessä ole tehty kirjausta, vaan osingot otetaan huomioon vasta yhtiökokouksen tekemän päätöksen perusteella sillä tilikaudella, jolla päätös yhtiökokouksessa on tehty.

Tiedot tuhansina euroina

Liitetietojen taulukoissa luvut on esitetty tuhansina euroina (1 000 EUR), ellei asianomaisessa yhteydessä ole muuta ilmoitettu.

Tilinpäätöksen liitetiedot

1. LIIKEVAIHDON JAKAUMA

	KONSERNI		EMOYHTIÖ	
	2003	2002	2003	2002
Markkina-alueiden mukaan:				
Liikevaihto, MEUR				
Suomi	425,8	413,4	394,8	409,9
Muut EU-maat	596,8	488,2	490,6	467,5
Amerikka	135,1	92,9	10,9	9,2
Aasia	632,2	480,1	11,3	11,0
Muut maat	445,8	365,6	401,0	320,9
Yhteensä	2 235,7	1 840,2	1 308,6	1 218,5
Tuotannon mukaan:				
Alueittain				
Liikevaihto, MEUR				
Eurooppa	1 421,0	1 286,7		
Aasia	698,2	470,6		
Amerikka	116,5	82,9		
Yhteensä	2 235,7	1 840,2		
Liiketoiminta-alueittain				
Liikevaihto, MEUR				
Päätelaitteet	1 779,9	1 348,9		
Tietoliikennejärjestelmät	260,3	243,9		
Teollisuuselektronikka	195,5	247,4		
Yhteensä	2 235,7	1 840,2		

2. HENKILÖSTÖ

Konsernin palveluksessa oli tilikauden aikana keskimäärin 11 044 (8 127) henkilöä.

	Tilikauden lopussa	Tilikauden alussa	Muutos	Keskimäärin
Suomi	1 040	1 021	19	1 060
Hongkong	59	54	5	54
Japani	16	12	4	14
Kiina	4 295	3 352	943	3 505
Meksiko	1 092	550	542	762
Ruotsi	5	4	1	5
Unkari	3 241	2 571	670	2 841
Saksa	494	180	314	232
Sveitsi	243	278	-35	234
USA	55	19	36	38
Venäjä	190	177	13	186
Viro	2 283	1 958	325	2 113
Yhteensä	13 013	10 176	2 837	11 044

3. LIIKETOIMINNAN MUUT TUOTOT

Liiketoiminnan muut tuotot 2,4 MEUR koostuu pääasiassa erilaisista palvelulaskutuksista ja käyttöomaisuuden myyntivoitoista.

Vuonna 2002 liiketoiminnan muut tuotot 3,9 MEUR koostui pääasiassa vakuutuskorvauksista ja käyttöomaisuuden myyntivoitoista.

Emoyhtiön liiketoiminnan muut tuotot 30,1 MEUR koostuu pääasiassa tytäryhtiöille tehdyistä palvelulaskutuksista ja leasingveloituksista.

4. PALKAT JA MUUT HENKILÖSTÖKULUT, 1 000 EUR	KONSERNI		EMOYHTIÖ	
	2003	2002	2003	2002
Henkilöstökulut				
Palkat ja luontoisedut				
Konserniyhtiöiden hallitusten jäsenten ja toimitusjohtajien palkat, palkkiot ja luontoisedut	1 516	1 054	1 124	780
Muut palkat ja luontoisedut	126 207	106 658	30 713	32 433
Yhteensä	127 723	107 712	31 837	33 213
Luontoisedut	-3 968	-560	-2 623	-390
	123 755	107 152	29 214	32 823
Henkilösivukulut				
Eläkekulut	11 134	8 085	5 319	4 910
Muut henkilösivukulut	18 594	14 017	2 459	1 838
Yhteensä	29 728	22 102	7 778	6 748
Tuloslaskelman henkilöstökulut	153 483	129 254	36 993	39 571

5. POISTOT JA ARVONALENNUKSET, 1 000 EUR	KONSERNI		EMOYHTIÖ	
	2003	2002	2003	2002
Suunnitelman mukaiset poistot ovat muodostuneet seuraavasti:				
Aineettomat oikeudet	1 513	17	674	7
Liikearvo	1 573	697	737	356
Konserniliikearvo	1 832	157	-	-
Muut pitkävaikutteiset menot	5 914	5 532	2 967	3 848
Rakennukset ja rakennelmat	2 067	2 466	189	178
Koneet ja kalusto	41 283	40 358	7 329	9 533
Yhteensä	54 182	49 227	11 897	13 922
Arvonalennukset tytäryhtiöosakkeisiin	-	-	-	20 000
Arvonalennukset kehitysmenoihin	3 414	-	-	-
Poistot ja arvonalennukset yhteensä	57 596	49 227	11 897	33 922

Vuoden 2003 arvonalennukset kehitysmenoihin kohdistuvat Elcoteq Design Center Oy:n Benefon-liiketoimintakaupan yhteydessä ostettuihin tuotealustoihin.

Vuonna 2002 emoyhtiön tekemä arvonalennus tytäryhtiöosakkeisiin kohdistuu USA:n sijoitukseen.

6. LIIKETOIMINNAN MUUT KULUT, 1 000 EUR	KONSERNI		EMOYHTIÖ	
	2003	2002	2003	2002
Konsernin ja emoyhtiön liiketoiminnan muihin kuluihin sisältyvät seuraavat olennaisimmat erät:				
Muut henkilöstökulut	8 285	7 610	1 732	1 587
Vuokratulot	22 566	23 690	11 757	12 894
Kuljetukset	6 399	6 560	2 366	2 696
Energiakulut	7 074	4 993	811	785
Toimistokulut	6 835	5 158	1 573	1 189
Matkat, markkinointi- ja edustuskulut	12 378	9 138	5 654	4 230
Vakuutukset	2 529	2 622	918	1 496
Ulkopuoliset palvelut	18 878	21 278	16 818	17 500
Muut liiketoiminnan kulut	18 188	11 969	20 693	6 927
Yhteensä	103 133	93 018	62 322	49 304

7. RAHOITUSTUOTOT JA -KULUT, 1 000 EUR	EMOYHTIÖ	
	2003	2002
Konsernin sisäiset rahoitustuotot ja kulut		
Rahoitustuotot		
Korkotuotot pitkäaikaisista sijoituksista	1 099	1 020
Osinkotuotot	6 275	5 527
Korkotuotot lyhytaikaisista sijoituksista	1 343	1 644
	8 718	8 191
Rahoituskulut		
Korkokulut	-80	-101
Rahoitustuotot ja -kulut, netto	8 638	8 090

8. SATUNNAISET ERÄT, 1 000 EUR	EMOYHTIÖ	
	2003	2002
Satunnaiset tuotot		
Laskennalliset verosaamiset	-	2 653
Saadut konserniavustukset	2 500	82
Satunnaiset tuotot yhteensä	2 500	2 735
Satunnaiset kulut		
Maksetut konserniavustukset	-13 000	-
Satunnaiset tuotot yhteensä	-13 000	0
Satunnaiset erät yhteensä	-10 500	2 735

9. EMOYHTIÖN TULOVEROT, 1 000 EUR	EMOYHTIÖ	
	2003	2002
Tuloverot tilikaudelta	-	-
Tuloverot aikaisemmilta tilikausilta	-	-7
Välittömät verot	-	-
Laskennallinen vero	-1 234	2 456
Yhteensä	-1 234	2 449

10. LASKENNALLISEN VEROVELAN/ -SAAMISEN MUUTOS, 1 000 EUR	KONSERNI	
	2003	2002
Poistoerosta	512	464
Yhdistelytoimenpiteistä	59	-117
Vahvistetuista tappioista	-	2 456
Verotuksen jaksotuseroista	-793	-1 001
Yhteensä	-222	1 802

11. PYSYVÄT VASTAAVAT, 1 000 EUR	KONSERNI		EMOYHTIÖ	
	2003	2002	2003	2002
Aineettomat hyödykkeet				
Aineettomat oikeudet				
Hankintameno 1.1.	3 518	496	3 471	134
Lisäykset 1.1.-31.12.	402	3 338	35	3 337
Vähennykset 1.1.-31.12.	-	-316	-	-
Muuntoero	-	-	-	-
Hankintameno 31.12.	3 920	3 518	3 506	3 471
Kertyneet sumu-poistot 1.1.	-141	-132	-102	-95
Vähennysten kertyneet sumu-poistot	-	8	-	-
Muuntoero	2	-	-	-
Sumu-poistot 1.1.-31.12.	-753	-17	-674	-7
Kirjanpitoarvo 31.12.	3 028	3 377	2 730	3 369
Kehitysmenot				
Hankintameno 1.1.	4 042	-	-	-
Lisäykset 1.1.-31.12.	131	4 042	-	-
Vähennykset 1.1.-31.12.	-	-	-	-
Sumu-poistot 1.1.-31.12.	-759	-	-	-
Arvonlennukset 1.1.-31.12.	-3 414	-	-	-
Kirjanpitoarvo 31.12.	0	4 042	-	-

	KONSERNI		EMOYHTIÖ	
	2003	2002	2003	2002
Muut pitkävaikutteiset menot				
Hankintameno 1.1.	23 479	21 029	15 445	13 714
Lisäykset 1.1.-31.12.	9 743	3 342	3 760	1 738
Vähennykset 1.1.-31.12.	-634	-236	-391	-7
Muuntoero	-567	-656	-	-
Hankintameno 31.12.	32 021	23 479	18 814	15 445
Kertyneet sumu-poistot 1.1.	-15 251	-10 217	-11 110	-7 262
Vähennysten kertyneet sumu-poistot	411	101	20	1
Muuntoero	573	396	-	-
Sumu-poistot 1.1.-31.12.	-5 915	-5 531	-2 967	-3 849
Kirjanpitoarvo 31.12.	11 839	8 228	4 757	4 335
Ennakkomaksut ja keskeneräiset hankinnat				
Hankintameno 1.1.	3 798	138	3 741	124
Lisäykset 1.1.-31.12.	6 020	4 977	5 694	4 932
Vähennykset 1.1.-31.12.	-7 846	-1 317	-7 846	-1 314
Muuntoero	-10	-	-	-
Ennakkomaksut 31.12.	1 962	3 798	1 589	3 741
Liikearvo				
Hankintameno 1.1.	12 439	1 188	4 814	1 000
Lisäykset 1.1.-31.12.	852	11 247	-	3 814
Vähennykset 1.1.-31.12.	-	-	-	-
Muuntoero	-13	4	-	-
Hankintameno 31.12.	13 278	12 439	4 814	4 814
Kertyneet sumu-poistot 1.1.	-737	-39	-364	-8
Vähennysten kertyneet sumu-poistot	-	-	-	-
Muuntoero	11	-1	-	-
Sumu-poistot 1.1.-31.12.	-1 573	-697	-737	-356
Kirjanpitoarvo 31.12.	10 979	11 702	3 712	4 450
Konserniliikearvo				
Hankintameno 1.1.	15 508	1 149	-	-
Lisäykset 1.1.-31.12.	2 262	14 359	-	-
Hankintameno 31.12.	17 770	15 508	-	-
Kertyneet sumu-poistot 1.1.	-839	-682	-	-
Sumu-poistot 1.1.-31.12.	-1 832	-157	-	-
Kirjanpitoarvo 31.12.	15 099	14 669	-	-
Aineelliset hyödykkeet				
Maa- ja vesialueet				
Hankintameno 1.1.	2 448	2 436	1 108	1 108
Lisäykset 1.1.-31.12.	-	-	-	-
Vähennykset 1.1.-31.12.	-	-	-	-
Muuntoero	-34	12	-	-
Kirjanpitoarvo 31.12.	2 414	2 448	1 108	1 108
Rakennukset ja rakennelmat				
Hankintameno 1.1.	49 913	50 322	3 501	3 491
Lisäykset 1.1.-31.12.	1 252	4 944	245	10
Vähennykset 1.1.-31.12.	-215	-5 538	-8	-
Muuntoero	-509	185	-	-
Hankintameno 31.12.	50 441	49 913	3 738	3 501
Kertyneet sumu-poistot 1.1.	-9 559	-7 655	-1 073	-894
Vähennysten kertyneet sumu-poistot	377	604	1	-
Muuntoero	130	-41	-	-
Sumu-poistot 1.1.-31.12.	-2 068	-2 467	-189	-179
Kirjanpitoarvo 31.12.	39 321	40 354	2 477	2 428

	KONSERNI		EMOYHTIÖ	
	2003	2002	2003	2002
Koneet ja kalusto				
Hankintameno 1.1.	228 799	224 947	57 085	58 273
Lisäykset 1.1.-31.12.	38 816	36 840	2 672	2 534
Vähennykset 1.1.-31.12.	-4 787	-19 973	-12 078	-3 722
Muuntoero	-14 986	-13 015	-	-
Hankintameno 31.12.	247 842	228 799	47 679	57 085
Kertyneet sumu-poistot 1.1.	-126 542	-108 080	-41 650	-35 090
Vähennysten kertyneet sumu-poistot	1 324	16 151	10 491	2 972
Muuntoero	7 540	5 744	-	-
Sumu-poistot 1.1.-31.12.	-41 283	-40 357	-7 329	-9 532
Kirjanpitoarvo 31.12.	88 881	102 257	9 191	15 435
Ennakkomaksut ja keskeneräiset hankinnat				
Ennakkomaksut ja keskeneräiset hankinnat 1.1.	2 517	3 416	1 055	1 953
Lisäykset 1.1.-31.12.	29 478	13 573	21 740	6 088
Vähennykset 1.1.-31.12.	-14 463	-14 447	-11 484	-6 986
Muuntoero	-125	-25	-	-
Ennakkomaksut 31.12.	17 407	2 517	11 311	1 055
Sijoitukset				
Osakkeet ja osuudet konserniyrityksissä				
Osakkeet 1.1.	-	-	133 825	89 937
Lisäykset 1.1.-31.12.	-	-	21 521	43 888
Vähennykset 1.1.-31.12.	-	-	-62 223	-
Hankintameno 31.12.	-	-	93 124	133 825
Kertyneet arvonalennukset 1.1.	-	-	-50 437	-29 909
Realisoituneet arvonalennukset 1.1.-31.12.	-	-	46 319	-
Arvonalennukset 1.1.-31.12.	-	-	-	-20 528
Kirjanpitoarvo 31.12.	-	-	89 006	83 388
Saamiset konserniyrityksiltä *)				
Saamiset 1.1.	-	-	7 115	7 115
Lisäykset 1.1.-31.12.	-	-	-	-
Hankintameno 31.12.	-	-	7 115	7 115
Kertyneet arvonalennukset 1.1.	-	-	-3 000	-3 000
Arvonalennukset 1.1.-31.12.	-	-	-	-
Kirjanpitoarvo 31.12.	-	-	4 115	4 115
Osuudet omistusyhteisyrietyksissä				
Osakkeet 1.1.	65	37	319	64
Lisäykset 1.1.-31.12.	3 494	255	850	255
Osuus omistusyhteisyrietyksien tappioista 1.1.-31.12.	-501	-227	-422	-
Kirjanpitoarvo 31.12.	3 058	65	747	319
Saamiset omistusyhteisyrietyksiltä				
Saamiset 1.1.	137	87	137	87
Lisäykset 1.1.-31.12.	-	50	-	50
Kirjanpitoarvo 31.12.	137	137	137	137
Muut osakkeet ja osuudet				
Osakkeet 1.1.	556	491	343	343
Lisäykset 1.1.-31.12.	11 121	88	10 964	-
Vähennykset 1.1.-31.12.	-	-23	-	-
Muuntoero	-11	-	-	-
Kirjanpitoarvo 31.12.	11 666	556	11 308	343
Kumulatiivinen poistoero				
Rakennusten poistoero			-	-
Koneiden ja kaluston poistoero			-	-
Yhteensä			-	-

*) Saamiset konserniyrityksiltä sisältää korottoman saatavan Elcoteq Elektronik GmbH:lta 4,1 MEUR, jota lyhennetään vain mikäli Elcoteq Elektronikin vapaa oma pääoma on positiivinen.

	KONSERNI		EMOYHTIÖ	
	2003	2002	2003	2002
Yhteenveto pysyvistä vastaavista				
Hankintameno 1.1.	340 768	302 095	219 911	168 064
Lisäykset 1.1.-31.12.	68 073	78 456	40 047	55 576
Vähennykset 1.1.-31.12.	-6 137	-26 313	-75 122	-3 729
Muuntoero	-16 120	-13 470	-	-
Hankintameno 31.12.	386 584	340 768	184 836	219 911
Kertyneet poistot ja arvonalennukset 1.1.	-153 069	-126 805	-58 417	-73 258
Vähennysten kertyneet poistot	2 122	16 864	10 512	2 973
Poistot ja arvonalennukset	-57 596	-49 226	-11 896	-34 451
Muuntoero	8 257	6 099	-	-
Kirjanpitoarvo 31.12.	186 286	187 700	125 035	115 175
Ennakkomaksut ja keskeneräiset hankinnat	19 369	6 315	12 900	4 796
Lainasaamiset	137	137	4 252	4 252
Tase-arvo 31.12.	205 792	194 152	142 187	124 223

12. OSAKKEET JA OSUUDET

	Osakepääoma	Konsernin	Emoyhtiön	Emoyhtiön
		omistusosuus, %	omistusosuus, %	kirjanpitoarvo, 1 000 EUR
Konserniyhtiöt				
Elcoteq Lohja Oy, Lohja	168 000 EUR	100	100	168
Elcoteq Helsinki Oy, Helsinki	168 000 EUR	100	100	814
AS Elcoteq Tallinn, Tallinna, Viro	20 500 000 EEK	100	100	1 776
Beijing Elcoteq Electronics Co. Ltd., Peking, Kiina	124 173 000 CNY	100	100	16 186
Dongguan Elcoteq Electronics Co. Ltd., Dongguan, Kiina	115 811 500 CNY	70	70	3 705
Elcoteq AG, Baden, Sveitsi	9 100 000 CHF	100	100	6 078
Elcoteq Asia Ltd, Hongkong, Kiina	8 600 000 HKD	100	100	994
Elcoteq Inc., Dallas, USA	59 801 000 USD	100	-	-
Elcoteq Holding Inc., Dallas, USA	1 000 USD	100	100	3 028
Elcoteq JSC, Pietari, Venäjä	7 009 415,50 RUR	100	100	277
Elcoteq Elektronik GmbH, Überlingen, Saksa	4 627 186,23 EUR	100	-	-
Elcoteq Communications Technology GmbH, Offenburg, Saksa	25 000 EUR	100	-	-
Elcoteq Deutschland GmbH, Karlsruhe, Saksa	6 442 277,70 EUR	100	100	9 742
Elcoteq Hungary Ltd., Pécs, Unkari	6 000 000 EUR	100	100	9 846
Elcoteq Japan Co. Ltd, Tokio, Japani	10 000 000 JPY	100	100	73
Elcoteq S.A. de C.V., Monterrey, Meksiko	50 000 USD	100	100	57
Elcoteq Sweden Ab, Tukholma, Ruotsi	200 000 SEK	100	100	22
Elcoteq Design Center Oy, Salo	3 008 000 EUR	100	100	3 008
Elcoteq Finland Oy, Lohja	8 000 EUR	100	100	8
Immolease Kereskedelmi Kft., Pécs, Unkari	790 000 000 HUF	100	100	2 997
Beijing GKI Electronics Co. Ltd., Peking, Kiina	82 800 000 CNY	70	70	15 854
Shenzhen GKI Electronics Co, Ltd., Shenzhen, Kiina	99 609 465 CNY	70	70	13 359
Kiinteistöosakeyhtiö Salon Joensuunkatu 13, Salo	201 000 EUR	100	100	1 016
				89 006
				Konsernin kirjanpitoarvo, 1 000 EUR
Osakkuusyhtiöt				
Nilistit Oy, Helsinki	161 460,41 EUR	33	33	61
Imbera Electronics Oy, Helsinki	110 100,00 EUR	50	50	414
ISIS Surface Mounting, Inc., Kalifornia, USA	120 000,00 USD	20	-	2 583
				3 058
Emoyhtiön omistamat muut osakkeet ja osuudet				
Kiinteistö Oy Lohjan Piiharju	Oma pääoma 175 233,76 EUR	10	10	17
Cellon International Holding Corporation				10 949
Muut osakkeet				342
				11 308
Tytäryhtiöiden omistamat muut osakkeet ja osuudet				
Muut osakkeet yhteensä				358
				11 666

13. LASKENNALLISET VEROSAAMISET JA -VELAT,
1 000 EUR

KONSERNI

	2003	2002
Laskennalliset verosaamiset		
Jaksotuseroista	8 997	6 492
Yhdistelytoimenpiteistä	294	234
	9 291	6 726
Laskennalliset verovelat		
Tilinpäätössiirroista	31	26
Jaksotuseroista	5 068	2 818
Yhdistelytoimenpiteistä	18	18
	5 117	2 862

Siltä osin kun emoyhtiön verotuksessa vahvistetut tappiot ovat käyttämättä, vuonna 2003 on kirjattu 3,9 MEUR:n laskennallinen verosaaminen.

14. MYYNTISAAMISET

Konsernin vuoden 2003 myyntisaamiset 217,6 MEUR (216,1 MEUR) eivät sisällä myydyistä myyntisaamisista toteutunutta kassavirtaa 185 MEUR (121,4 MEUR). Myyntisaamisia myydään saatavien myyntilimiittien ja ns. arvopaperistamisjärjestelyn (securitization) rajoissa. Myytyjen saatavien luottoriski siirtyy myyntihetkellä pois yhtiöltä ilman takaisinostovelvollisuutta. Arvopaperistamisjärjestelyssä saatavan myyntihetkellä sovitaan kahdessa erässä maksettava kauppahinta. Toinen maksuerä säilyy yhtiön

myyntisaamisissa kunnes maksuerä on saatu. Tähänkään maksuerään ei sisälly luottoriskiä. Varsinaisen kauppahinnan lisäksi yhtiöllä on mahdollisuus saada ns. lisäkauppahinta, jonka suuruus riippuu asiakkaiden maksukäyttäytymisestä. Lisäkauppahinta arvioidaan kuukausittain ja kirjataan taseen siirtosaamiin. Kustannukset saatavien myynnistä on kirjattu muihin rahoituskuluihin.

15. SIIRTOSAAMISET, 1 000 EUR

KONSERNI
2003 2002 EMOYHTIÖ
2003 2002

Konsernin ja emoyhtiön siirtosaamiin sisältyvät seuraavat olennaisimmat erät:

Avustukset	0	84	0	84
Vuokraennakot	375	821	270	286
Lakisääteisten henkilöstökulujen ennakot	48	72	-	-
Vakuutukset	598	-	-	-
Arvonlisäverot	13 982	5 071	2 113	643
Lähdeverot	636	1 094	636	1 094
Tuloverot	603	1 127	-	880
Lisäkauppahinta-arvio/arvopaperistaminen	2 609	4 079	2 609	4 079
Muut erät	20 270	6 804	6 316	5 632
Yhteensä	39 121	19 152	11 945	12 698

16. OMA PÄÄOMA, 1 000 EUR

KONSERNI
2003 2002 EMOYHTIÖ
2003 2002

Osakepääoma				
Osakepääoma 1.1.	11 797	11 797	11 797	11 797
Osakkeiden merkintä 1997-optio-oikeuksilla	279	-	279	-
Osakepääoma 31.12.	12 076	11 797	12 076	11 797
Ylikurssirahasto				
Ylikurssirahasto 1.1.	202 550	202 550	202 550	202 550
Emissiovoitto	6 458	-	6 458	-
Ylikurssirahasto 31.12.	209 008	202 550	209 008	202 550
Muut rahastot				
Muut rahastot 1.1.	8 354	8 326	-	-
Vararahaston muutos/Dongguan	-11	18	-	-
Vararahaston muutos/Monterrey	-2	10	-	-
Muut rahastot 31.12.	8 341	8 354	-	-

	KONSERNI		EMOYHTIÖ	
	2003	2002	2003	2002
Osakeanti				
Osakeanti 1.1.	-	-	-	-
Osakeannin muutos	1 361	-	1 361	-
Osakeanti 31.12.	1 361	-	1 361	-

Osakeannin muutos sisältää 1997- ja 2001-optio-oikeuksilla merkittyjen mutta 31.12.2003 rekisteröimättömien osakkeiden (141 275 kpl) merkintähinnan.

Muuntoero				
Muuntoero 1.1.	759	4 966	-	-
Muuntoeron muutos	-3 835	-4 207	-	-
Muuntoero 31.12.	-3 076	759	-	-

Kertyneet voittovarot				
Kertyneet voittovarot 1.1.	24 124	8 079	20 331	1 169
Osingonjako	-11 797	-	-11 797	-
Siirrot vararahastoon	-	-10	-	-
Kertyneet voittovarot 31.12.	12 327	8 069	8 535	1 169

Tilikauden tulos	20 834	16 055	26 780	19 162
------------------	--------	--------	--------	--------

Oma pääoma yhteensä	260 871	247 584	257 760	234 678
---------------------	---------	---------	---------	---------

LASKELMA JAKOKELPOISISTA VAROISTA 31.12., 1 000 EUR	KONSERNI		EMOYHTIÖ	
	2003	2002	2003	2002
Kertyneet voittovarot	12 327	8 069	8 535	1 169
Tilikauden tulos	20 834	16 055	26 780	19 162
Ylikurssirahastoon kirjatut osakeantikulut	-2 433	-2 433	-2 433	-2 433
Kertyneestä poistoerosta omaan pääomaan merkitty osuus	-118	-	-	-
Omasta pääomasta jakokelpoisia varoja	30 610	21 691	32 881	17 898

EMOYHTIÖN OSAKEPÄÄOMA OSAKELAJEITTAIN	2003		2002	
	kpl	1 000 EUR	kpl	1 000 EUR
A-sarja (1 ääni/osake)	19 613 527	7 845	18 914 652	7 566
K-sarja (10 ääntä/osake)	10 577 000	4 231	10 577 000	4 231
Yhteensä	30 190 527	12 076	29 491 652	11 797

17. PAKOLLISET VARAUKSET

Vuoden 2003 pakolliset varaukset johtuvat pääosin vuosien 2001 ja 2003 aikana tehdyistä henkilöstövähennyksistä emoyhtiössä. Vuoden 2002 pakolliset varaukset koostuvat uudelleenjärjestelykuluvarauksesta sekä Meksikon tytäryhtiön toiminnan sopeuttamisvarauksesta.

18. VIERAS PÄÄOMA, 1 000 EUR	KONSERNI		EMOYHTIÖ	
	2003	2002	2003	2002
Pitkäaikaiset velat				
Korolliset				
Joukkovelkakirjalainat	25 092	15 095	25 092	15 095
Lainat rahoituslaitoksilta	13 736	19 181	-	-
Eläkelainat	2 609	3 074	2 609	3 074
Muut pitkäaikaiset velat	535	-	-	-
Yhteensä	41 972	37 350	27 701	18 169
Seuraavan vuoden lyhennykset	-5 180	-15 196	-465	-10 463
Korolliset yhteensä	36 792	22 154	27 236	7 705
Korottomat				
Lainat rahoituslaitoksilta	194	504	-	-
Laskennallinen verovelka	5 117	2 862	-	-
Korottomat yhteensä	5 311	3 366	-	-
Pitkäaikaiset velat yhteensä	42 103	25 520	27 236	7 705

	KONSERNI		EMOYHTIÖ	
	2003	2002	2003	2002
Lyhytaikaiset velat				
Korolliset				
Joukkovelkakirjalainat	-	10 000	-	10 000
Lainat rahoituslaitoksilta	13 656	6 748	-	-
Yritystodistuslainat	4 951	2 980	4 951	2 980
Eläkelainat	465	463	465	463
Korolliset yhteensä	19 072	20 191	5 416	13 443
Korottomat				
Ostovelat	376 474	320 647	198 568	146 183
Siirtovelat	79 251	72 953	12 882	47 443
Velat konserniyhtiöille	-	-	43 293	45 542
Lainat rahoituslaitoksilta	194	288	-	-
Saadut ennakot	3 016	434	-	-
Muut lyhytaikaiset velat	13 672	8 581	866	1 022
Korottomat yhteensä	472 607	402 903	255 609	240 190
Lyhytaikaiset velat yhteensä	491 679	423 094	261 025	253 633
Korollinen vieras pääoma	55 864	42 345	32 652	21 148
Koroton vieras pääoma	477 918	406 269	255 609	240 190
Vieras pääoma yhteensä	533 782	448 614	288 261	261 338

Joukkovelkakirjalainat

Joulukuussa 2002 Elcoteq Network Oyj laski liikkeeseen 80 miljoonan EEKin määräisen private placement -tyyppisen joukkovelkakirjalainan. Lainan juoksuaika on 19.12.2002-19.12.2005, ja sen kiinteä kuponkikorko on 5,00 %. Lainalle ei ole annettu vakuutta. Laina arvostetaan jaksotettuun hankintamenoön efektiivisen koron menetelmää käyttäen.

Marraskuussa 2003 Elcoteq Network Oyj laski liikkeeseen 20 MEUR:n määräisen private placement -tyyppisen joukkovelkakirjalainan. Lainan juoksuaika on 18.11.2003-18.11.2008, ja sen kiinteä kuponkikorko on 5,125 %. Lainalle ei ole annettu vakuutta. Laina arvostetaan jaksotettuun hankintamenoön efektiivisen koron menetelmää käyttäen.

Eläkelainat

Konsernilla on Tel-lainoja, joiden takaisinmaksuaikataulusta ja korkokannasta säädetään laissa. Vuonna 1999 nostettu laina on tasalyhenteinen, ja sen takaisinmaksuaika on 10 vuotta. Eläkelainojen korkokanta on 3,85-4,00 %.

Lainat rahoituslaitoksilta

Lainat rahoituslaitoksilta erääntyvät vuosina 2004-2005, ja niiden korkokannat on sidottu pääosin 3 tai 6 kk:n markkinakorkoihin korkomarginaalin vaihdella 0,25 %:sta 0,65 %:iin.

Yritystodistuslainat

Elcoteq Network Oyj:llä on 100 MEUR:n määräinen kotimainen yritystodistusohjelma, josta katsauskauden aikana tehtiin enintään kuuden kuukauden mittaisia liikkeeseen laskuja. Ohjelmasta oli tilinpäätöshetkellä käytössä nimellisarvoltaan viisi miljoonaa euroa alle kahden kuukauden jäljellä olevalla juoksuajalla.

Muut pitkäaikaiset lainat

Vuonna 2000 Beijing Elcoteq Electronics Co., Ltd. sopi 6 miljoonan USD:n määräisestä luotosta Finnfundin kanssa Pekingin tehtaan investointien rahoittamiseksi. Lainaa on nostettu 5,2 miljoonaa USD:ta, jota lyhennetään puolivuositain. Viimeinen lyhennys on vuonna 2005. Lainan korkokanta on LIBOR + 1,65 %.

Jatkuvat luottolimiitit

Konsernilla on pankkiryhmittymältä maaliskuussa 2001 allekirjoitettu viisivuotinen 105 MEUR:n määräinen Revolving Credit -tyyppinen luottolimiitti. Limiitti on vakuudeton. Limiitti laskee 13.3.2005 alkaen. Limiitistä nostettujen lainojen marginaalin vaihteluväli on 0,70-1,15 %. Elcoteq Network Oyj:llä on oikeus irtisanoa luottolimiitti pysyvästi. Limiitistä ei ollut avoimia nostoja tilinpäätöshetkellä.

Pitkäaikaiset velat, jotka erääntyvät viiden vuoden tai sitä pidemmän ajan kuluttua, 1 000 EUR:	KONSERNI		EMOYHTIÖ	
	2003	2002	2003	2002
Eläkelainat	322	751	322	7
19. SIIRTOVELAT, 1 000 EUR				
	KONSERNI		EMOYHTIÖ	
	2003	2002	2003	2002
Konsernin ja emoyhtiön siirtovelkoihin sisältyvät seuraavat olennaisimmat erät:				
Palkat	8 236	5 956	2 688	1 923
Lomapalkat	6 842	5 613	2 736	3 823
Henkilösivukulut	2 379	4 821	1 077	2 442
Korot	5 537	158	167	134
Arvonlisäverot	10 209	3 403	-	422
Tuloverot	1 549	1 103	177	174
Terminikauppojen kurssijaksotukset	5 279	1 330	5 279	1 330
Kuljetuskustannukset	1 072	1 048	-	-
Tellabs-liiketoimintakaupan maksamaton kauppahinta	26 279	-	-	-
Tytäryhtiöhankinta	-	35 568	-	35 568
Muut erät	11 869	13 953	1 809	2 860
Yhteensä	79 251	72 953	13 933	48 676

20. LEASINGSOPIMUKSET, 1 000 EUR

Konserni on vuokrannut koneita käyttöleasingsopimuksin. Vuonna 2003 uusilla käyttöleasingsopimuksilla vuokrattujen koneiden hankintahinta oli yhteensä noin 11,7 MEUR.

Koneiden ja kaluston käyttöleasingsopimuksista aiheutuvat tulevat vähimmäisvuokrat ovat seuraavat:

	31.12.2003	KONSERNI 31.12.2002	31.12.2003	EMOYHTIÖ 31.12.2002
Tilikaudella 2003	-	5 827	-	5 827
Tilikaudella 2004	6 214	2 909	6 031	2 909
Tilikaudella 2005	3 411	76	3 302	76
Tilikaudella 2006	3 273	28	3 273	28
Tilikaudella 2007	324	8	324	8
Yhteensä	13 222	8 848	12 931	8 848

Koneiden ja kaluston käyttöleasingsopimuksiin liittyvät vuokratulot olivat 31.12.2003 päättyneeltä tilikaudelta 7,2 MEUR ja 31.12.2002 päättyneeltä tilikaudelta 7,9 MEUR.

Merkittäviä uusia rahoitusleasingsopimuksia ei vuoden 2003 aikana tehty. Konserni on vuokrannut tuotantotiloja Lohjalla Kiinteistö Oy Piiharjulta vuokrasopimuksella, joka päättyy 30.6.2005. Konsernilla on milloin tahansa oikeus ostaa tilat itselleen sopimuksessa tarkemmin määritellyn hintaan, joka 31.12.2003 oli noin 2,0 MEUR.

Elcoteq Network Oyj omistaa 10 % Kiinteistö Oy Piiharjasta. Lohjan kaupunki, joka omistaa 90 % tästä kiinteistöyhtiöstä, on rahoittanut tuotantotilojen ostoa. Elcoteq Network Oyj:n ja Lohjan kaupungin välisen osakassopimuksen mukaan Elcoteq Network Oyj on velvollinen tarvittaessa rahoittamaan kiinteistöyhtiön toimintaa. Piiharjun tuotantotilojen vuokrasopimukseen liittyvät vuokratulot olivat 0,2 MEUR tilikaudella 2003 ja 0,6 MEUR tilikaudella 2002. Kiinteistö Oy Piiharjun rahoitusleasingsopimuksesta on konsernitaseeseen 31.12.2003 kirjattu rakennuksiin 3,6 MEUR ja rahalaitoslainoihin 1,8 MEUR.

21. ANNETUT VAKUUEDET, VASTUUSITOUMUKSET
JA MUUT VASTUUT, 1 000 EUR

KONSERNI
2003 2002
EMOYHTIÖ
2003 2002

OMASTA PUOLESTA ANNETUT VAKUUEDET

Velat, joiden vakuudeksi annettu
kiinnityksiä kiinteistöön
Annetut kiinnitykset

- 9 041 - -

Velat, joiden vakuudeksi annettu
kiinnityksiä irtaimeen omaisuuteen
Annetut kiinnitykset, jotka on yleispantattu myös
muiden kuin ko. rahalaitoslainojen vakuudeksi

- 4 541 - 4 541

Muut annetut vakuudet
Kiinnitykset irtaimeen omaisuuteen

- 336 - 336

SAMAAN KONSERNIIN KUULUVIEN YRITYSTEN
PUOLESTA ANNETUT VAKUUEDET

Takaukset

- - 87 996 119 503

MUIDEN PUOLESTA ANNETUT VAKUUEDET

Takaukset

168 523 168 523

LEASINGVASTUUT

Käyttöleasing, koneet (ilman alv)
Vuokravastuut, kiinteistöt (ilman alv)

13 222 8 848 12 931 8 848
20 571 17 443 3 885 4 540

JOHDANNAISSOPIMUKSET

Valuuttajohdannaiset
Valuuttatermiinit

Nimellisarvo

189 745 168 118 181 090 157 018

Kirja-arvo

-4 013 -1 475 -4 143 -1 129

Käypä arvo

-3 990 -1 540 -4 244 -1 201

Valuuttaoptiot

Nimellisarvo ostetut

1 584 11 309 - 9 402

myydyt

2 375 2 861 - -

Kirja-arvo ostetut

0 4 - -13

myydyt

0 0 - -

Käypä arvo ostetut

2 0 - 0

myydyt

0 0 - -

Termiinien käypä arvo on laskettu käyttäen Euroopan keskuspankin tilinpäätöspäivänä julkaisemaa keskipurssia. Optioiden käypä arvo osoittaa realisointituloksen, mikäli optiot olisi suljettu tilinpäätöshetkellä.

MUUT VASTUUT

Elcoteq on soveltanut Kiinan arvonlisäverotuksessa vuoden 2003 osalta menetelmää, jolle ei ole toistaiseksi saatu veroviranomaisen kirjallista hyväksyntää. Mikäli hyväksyntää ei saada, vaikutus on tulosta merkittävästi alentava. Yhtiö on arvioinut riskin pieneksi, ja varausta ei ole tehty.

Kiinan veroviranomaiset vaativat Elcoteqin 70 %:sti omistamalta Shenzhen GKI-yhtiöltä noin 8,3 MEUR arvonlisäveroja vuosiin 2001 ja 2002 liittyen.

GKI-yhtiöiden hankinnan yhteydessä sovittiin, että myyjä (IBM Kiina) vastaa kaikista ajanjaksoon ennen 31.12.2002 kohdistuvista verovaatimuksista 70 %:iin eli aiempaan omistussuhteensa saakka. Vähemmistöosakkaan vastatessa riskistä omistuksensa suhteessa 30 %:sti, Elcoteq katsoo, ettei sillä ole asiassa merkittävää riskiä. Asialla ei ole tulosvaikutusta.

Elcoteq on hankkinut vuoden 2003 aikana 20 %:n osuuden ISIS Surface Mounting Inc. -yhtiöstä. Elcoteqilla on optio ja tiettyjen ISIS-yhtiön kannattavuuteen liittyvien ehtojen toteutuessa vuoden 2004 osalta myös velvollisuus hankkia loputkin yhtiön osakekannasta.

ISIS Surface Mounting Inc.:stä vuonna 2003 hankitun 20 %:n osuuden kirjanpitoarvo on noin 2,6 MEUR.

Osakkeet ja osakkeenomistajat

Osakesarjat ja osakepääoma

Elcoteq Network Oyj:n osakekanta on jaettu A- ja K-osakesarjoihin. A-sarjan osakkeet (osaketunnus ELQAV) noteerataan Helsingin Pörssissä, ja ne kuuluvat Arvopaperikeskuksen ylläpitämään arvo-osuusjärjestelmään. Osakkeiden pörssierä on 50 kappaletta.

Kaikki K-osakkeet ovat yhtiön ennen listautumista kokonaan omistaneiden Antti Piipon, Henry Sjömanin ja Jorma Vanhasen omistuksessa, eikä heidän K-osakkeiden omistuksessa ole tapahtunut muutosta yhtiön listautumisen jälkeen. Yhtiöjärjestyksen mukaan K-osakkeiden määrä ei voi lisääntyä nykyisestä.

A-osakkeilla on yhtiökokouksessa yksi ääni ja K-osakkeilla 10 ääntä. Kummankin osakesarjan osakkeilla on yhtäläinen oikeus osinkoon.

Vuoden 2003 päättyessä yhtiön osakekanta oli yhteensä 30 190 527, joista A-sarjan osakkeita oli 19 613 527 kappaletta ja K-sarjan osakkeita 10 577 000 kappaletta. Osakkeiden nimellisarvo on 0,40 euroa. Yhtiön rekisteröity osakepääoma 31.12.2003 oli 12 076 210,80 euroa. Elcoteq Network Oyj ei omista omia osakkeitaan.

Hallituksen valtuudet

Elcoteqin 26.3.2003 pidetty varsinainen yhtiökokous antoi hallitukselle valtuuden päättää yhden tai useamman vaihtovelkakirjalainan ottamisesta ja/tai optio-oikeuksien antamisesta ja/tai osakepääoman korottamisesta yhdessä tai useammassa erässä uusmerkinnällä. Valtuutus on voimassa yhden vuoden yhtiökokouksen päätöksestä lukien eli 26.3.2004 saakka. Valtuutuksen nojalla yhtiön osakepääoma voi korottua enintään 2 359 332 eurolla. Valtuutusta ei käytetty vuoden 2003 aikana. Hallituksella ei ole voimassa olevaa valtuutusta omien osakkeiden hankkimiseen.

Johdon optiolaina 1997

Elcoteq laski syksyllä 1997 liikkeeseen 1 125 000 markan määräisen johdon optiolainan. Lainapääoma maksettiin takaisin optiolainan merkitsijöille lainaehtojen mukaisesti lokakuussa 2000. Optiolainaan liittyneet optiotodistukset (A-C) oikeuttivat omistajansa merkitemään yhteensä 1 125 000 uutta A-sarjan osaketta. Kaikkien optiotodistusten merkintäaika päättyi 31.1.2004. Vuonna 2000 A-optioilla merkittiin yhteensä 146 700 uutta A-sarjan osaketta. Vuosina 2001 ja 2002 merkintöjä ei tehty lainkaan. Vuoden 2003 aikana 1997 optiolainan A/B/C-optioilla merkittiin yhteensä 839 550 uutta A-sarjan osaketta, joista 698 875 rekisteröitiin kaupparekisteriin vuonna 2003. Merkintähinta oli optiolainaehtojen mukaisesti 9,64 euroa kappaleelta.

Merkintäajan päätyttyä 31.1.2004 optioita jäi käyttämättä yhteensä 32 525 kappaletta, joista 32 500 kappaletta oli Elcoteqin tytäryhtiön Elcoteq Lohja Oy:n hallussa.

Optio-ohjelma 2001

Vuoden 2001 optio-ohjelmassa optio-oikeuksia annettiin konsernin avainhenkilöille ja Elcoteqin kokonaan omistamalle tytäryhtiölle. Optio-oikeuksia (A-E) annettiin yhteensä 2 685 000 kappaletta, joiden nojalla voidaan merkitä yhteensä 2 685 000 kappaletta yhtiön uusia A-sarjan osakkeita. Vuoden 2003 lopussa optio-ohjelman piirissä oli 318 henkilöä, joiden yhteenlaskettu optio-oikeuksien määrä oli 2 612 800 kappaletta. Loput 72 200 optio-oikeutta ovat Elcoteqin tytäryhtiön Elcoteq Lohja Oy:n hallussa tulevaisuuden tarpeita varten. Optio-oikeudet ovat

osa avainhenkilöiden kannustus- ja sitouttamisjärjestelmää.

Optio-oikeuksilla (A-E) voi merkitä vuosittain 537 000 uutta A-sarjan osaketta viitenä peräkkäisenä vuotena 1.4.2002 alkaen 30.4.2007 asti. A-optioiden merkintäaika alkoi 1.4.2002 ja B-optioiden 1.4.2003. C-optioiden merkintäaika alkaa 1.4.2004, D-optioiden 1.4.2005 ja E-optioiden 1.4.2006. Osakkeen merkintähintaa alennetaan optio-ohjelman liikkeeseenlaskun jälkeen jaettavien osinkojen määrällä. Osakkeen merkintähinta on kuitenkin vähintään osakkeen nimellisarvo. Vuonna 2002 optio-ohjelman optio-oikeuksilla ei tehty osakemerkintöjä. Vuonna 2003 optio-oikeuksilla merkittiin yhteensä 600 uutta A-sarjan osaketta, jotka rekisteröitiin kaupparekisteriin vuonna 2004. Osakkeiden merkintähinta oli 8,74 euroa. 31.1.2004 käyttämättä olleilla optio-oikeuksilla voidaan merkitä vielä yhteensä 2 684 400 uutta A-sarjan osaketta.

Vuoden 2001 optio-ohjelman A- ja B-optio-oikeudet ovat kaupankäynnin kohteena Helsingin Pörssissä. Optioiden kaupankäyntitunnus on ELQAVEW101. Pörssierä on 50 kappaletta.

Optio-ohjelman ehdot löytyvät Elcoteqin kotisivuilta osoitteesta www.elcoteq.com.

Hallituksen ja toimitusjohtajien osakkeenomistus

Yhtiön hallituksen jäsenet omistivat 1.1.2004 yhteensä 2 795 560 A-sarjan osaketta ja 10 577 000 K-sarjan osaketta eli 44,3 % yhtiön 1.1.2004 rekisteröidystä osakekannasta ja 86,6 % äänivallasta.

Elcoteqin toimitusjohtajana 1.1.2004 aloittanut Jouni Hartikainen omistaa 124 000 vuoden 2001 optio-ohjelman optiotodistusta. Varatoimitusjohtajaksi 1.1.2004 alkaen nimetty Jukka Jäämaa omistaa 112 900 vuoden 2001 optio-ohjelman optiotodistusta. Näiden perusteella toimitusjohtaja ja varatoimitusjohtaja voivat merkitä enintään 236 900 kappaletta uusia A-osakkeita, jotka olisivat 0,78 % vaihdon jälkeisestä osakepääomasta ja 0,19 % äänimäärästä. Jos kaikkien muidenkin 1.1.2004 käyttämättä olleiden optio-oikeuksien merkintäoikeudet käytettäisiin, toimitusjohtaja, varatoimitusjohtaja ja hallituksen jäsenet omistaisivat yhteensä 41,0 % koko osakekannasta ja 84,8 % äänimäärästä.

Elcoteqin laajennettu sisäpiiri ja heidän osake- ja optio-omistuksensa ovat nähtävillä yhtiön kotisivuilla osoitteessa www.elcoteq.com > Sijoittajasuhteet > Hallinto ja johto > Sisäpiirirekisteri. Johtoryhmän osake- ja optio-omistukset on esitetty tämän vuosikertomuksen sivulla 59.

Osakkeenomistajat

Vuoden 2003 lopussa Elcoteq Network Oyj:llä oli yhteensä 11 939 rekisteröityä osakkeenomistajaa. Hallintarekisteröityjä ja ulkomaalaisten rekisteröimiä A-osakkeita oli yhteensä 7 584 474 kappaletta eli 25,1 % koko osakekannasta ja 6,0 % kokonaisäänimäärästä.

Kerran kuukaudessa päivittyvä luettelo Elcoteqin 30 suurimmasta osakkeenomistajasta on nähtävillä yhtiön kotisivuilla osoitteessa www.elcoteq.com.

Liputusilmoitukset

Fidelity International Limited teki vuoden 2003 aikana kaksi liputusilmoitusta. Fidelityn 4.2.2003 päivätyn ilmoituksen mukaan Fidelity International Limitedin ja sen tytäryhtiöiden suora ja

epäsuora omistusosuus Elcoteq Network Oyj:n osakepääomasta oli laskenut alle 5 %:iin yhtiön osakekannasta. Seuraavassa ilmoituksessaan 28.3.2003 Fidelity ilmoitti omistusosuutensa nousseen yli 5 %:iin Elcoteqin osakekannasta. Ilmoituksen mukaan Fidelity International Limited omisti tuolloin 1 483 995 Elcoteq Network Oyj:n A-sarjan osaketta, eli 5,03 % Elcoteqin koko osakekannasta ja 1,19 % kokonaisäänimäärästä.

Free float

Muiden kuin pääomistajien omistuksessa olevien A-osakkeiden määrä, ns. free float, oli 31.12.2003 yhteensä 16 840 027 osaketta eli 85,9 % A-sarjan osakkeista ja 55,8 % yhtiön koko osakekannasta. Hallintarekisteröityjen ja ulkomaalaisten rekisteröimien osakkeiden osuus tästä oli 45,0 %.

Osakkeiden verotusarvo Suomessa

Vuoden 2003 verotuksessa Elcoteq Network Oyj:n osakkeille vahvistettu verotusarvo on 11,38 euroa osakkeelta.

Osakkeenomistusten jakautuminen

Osakkeita, kpl	Omistajien lukumäärä	%-osuus osakkeista	%-osuus äänistä
1-100	4 496	1,04	0,25
101-1 000	6 454	8,21	1,98
1 001-10 000	898	7,48	1,80
10 001-100 000	87	8,94	2,15
100 001-	14	74,34	93,82

Hallintarekisteröidyt osakkeet sisältyvät yllä oleviin lukuihin. Jokaista hallintarekisteriä on käsitelty yhtenä omistajana.

Osinkopolitiikka

Yhtiön osinkopolitiikan lähtökohtana on, että nopeasti kehittyvällä alalla toimivan Elcoteqin osakkeenomistajat voivat saada sijoitukselleen paremman tuoton, jos yhtiö sijoittaa voittovarant ensisijaisesti liiketoiminnan kehittämiseen.

Hallituksen esitys vuodelta 2003 maksettavaksi osingoksi on osinkopolitiikan linjasta suurempi Suomen lainsäädännössä osinkojen verokohtelussa tapahtuvien muutosten vuoksi.

Osakekohtaisia tunnuslukuja ja kaupankäyntitietoja on esitetty tunnuslukujen yhteydessä sivulla 53.

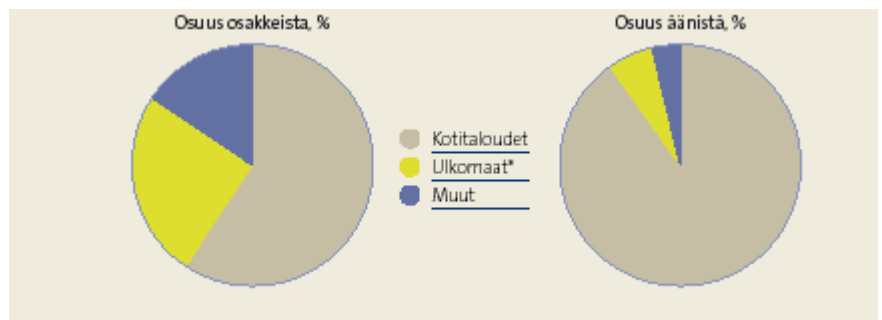
Sektoreittain ja suuruusluokittain omistajakuntaa esittelevissä taulukoissa kukin osakerekisterimerkintä on käsitelty itsenäisenä, eikä samaan konserniin tai vaikutuspiiriin kuuluvia omistuksia ole yhdistetty.

Oheiset taulukot perustuvat 31.12.2003 osakerekisteriin.

Osakkeenomistajat sektoreittain

Osakkeiden lukumäärä	%-osuus osakkeista	%-osuus äänistä
17 895 896	59,28	90,19
7 584 474	25,12	6,05
1 920 510	6,36	1,53
1 305 113	4,32	1,04
964 369	3,19	0,77
520 165	1,72	0,41

* Sisältää hallintarekisteröidyt osakkeet.

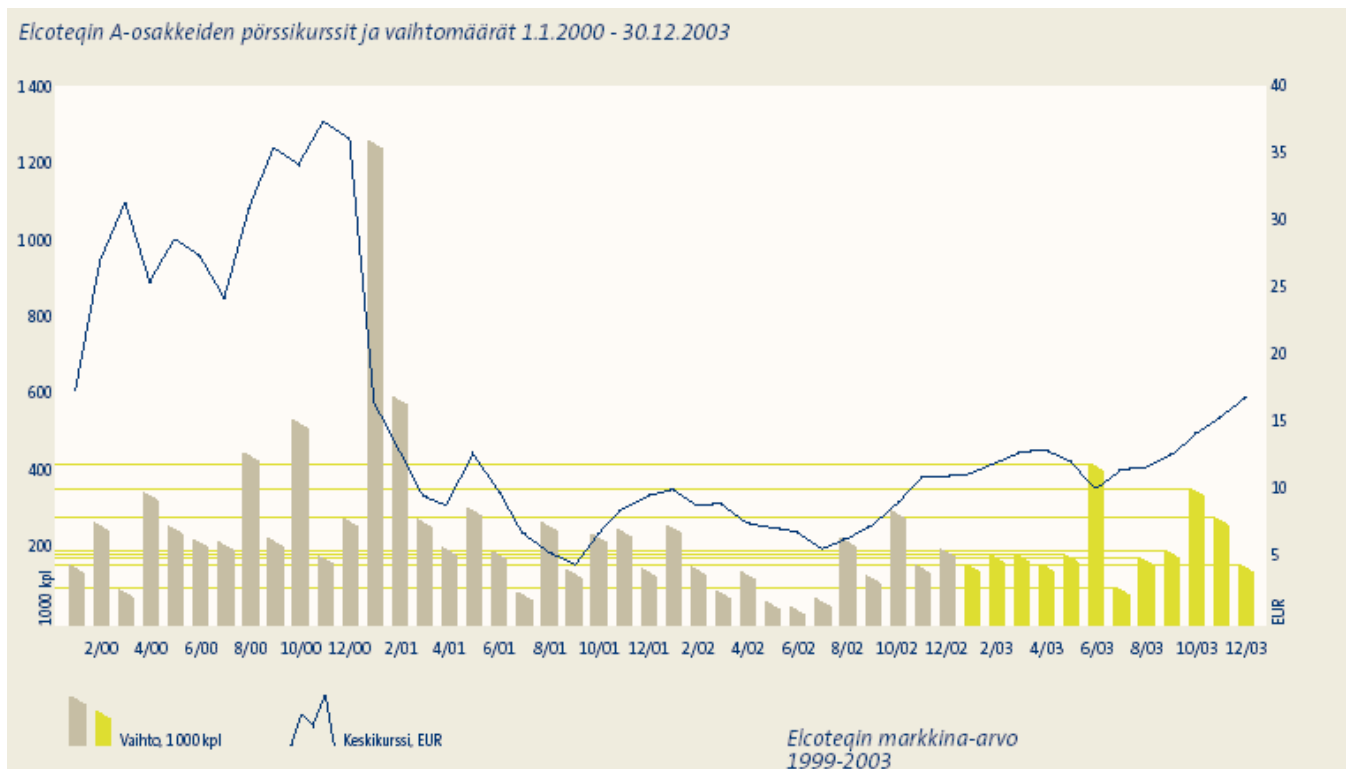


Suurimmat osakkeenomistajat 31.12.2003

	A-osakkeet	K-osakkeet	Osakkeista, %	Äänistä, %
1. Antti Piippo	1 586 970	5 411 000	23,18	44,42
2. Jorma Vanhanen	600 765	2 583 000	10,55	21,08
3. Henry Sjöman	585 765	2 583 000	10,50	21,07
4. Valtion eläkerahasto	480 000		1,59	0,38
5. Keskinäinen Eläkevakuutusyhtiö Tapiola	365 000		1,21	0,29
6. FIM Forte Sijoitusrahasto	277 600		0,92	0,22
7. Keskinäinen Vakuutusyhtiö Tapiola	169 000		0,56	0,13
8. Erkki Etola	150 000		0,50	0,12
9. FIM Fenno Sijoitusrahasto	134 200		0,44	0,11
10. Royal Skandia Life Assurance Limited	126 350		0,42	0,10
Kymmenen suurinta omistajaa yhteensä	4 475 650	10 577 000	49,87	87,92

A-osakkeiden osakepääoman muutokset vuosina 1997 - 2003

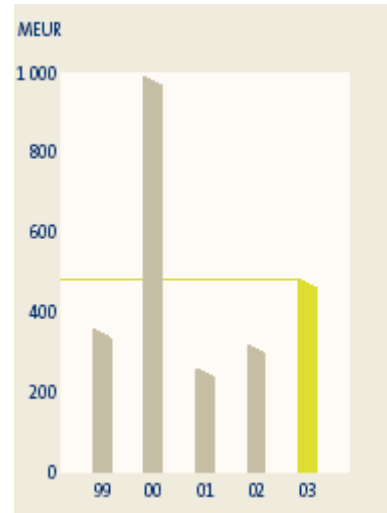
	A-osakkeet, kpl	A-osakepääoma, mk/euro
Listautuminen Helsingin Pörssiin 26.11.1997	12 288 500	24 577 000 mk
Muutokset:		
Osakeanti 30.12.1997	450 000	900 000 mk
Osakepääoma yhteensä 31.12.1997	12 738 500	25 477 000 mk
Vaihdettavan pääomaehtoisen debenttuurilainan vaihto osakkeiksi 31.3.2000	1 366 452	2 732 904 mk
Osakeanti 31.5.2000	3 800 000	7 600 000 mk
Osakeannin ylimerkintäoikeuden käyttäminen 8.6.2000	330 000	660 000 mk
Osakeanti 11.9.2000	533 000	1 066 000 mk
Osakkeiden merkinnät optio-oikeuksilla vuonna 2000 yhteensä	143 950	287 900 mk
Osakepääoma yhteensä 31.12.2000	18 911 902	37 823 804 mk
Osakkeiden merkinnät optio-oikeuksilla vuonna 2001	2 750	5 500 mk
Osakepääoman muuttaminen euromääräiseksi ja osakepääoman korotus 24.4.2001		1 203 428,70 euroa
Osakepääoma yhteensä 31.12.2001	18 914 652	7 565 860,80 euroa
Osakkeiden merkinnät optio-oikeuksilla vuonna 2003 yhteensä	698 875	279 550 euroa
Osakepääoma yhteensä 31.12.2003	19 613 527	7 845 410,80 euroa



Osakkeen kurssikehitys ja vaihto vuonna 2003

Ylin kurssi, EUR	17,75
Alin kurssi, EUR	9,76
Keskikurssi, EUR	12,75
Päättökurssi, EUR	15,98
Osakevaihto, MEUR	323,2
Osakevaihto, kpl	25 344 918
Markkina-arvo* 30.12.2003, MEUR	482,4

* Markkina-arvo on laskettu kertomalla Elcoteqin koko osakekanta, A- ja K-osakkeet, vuoden 2003 viimeisen kaupankäyntipäivän osakenoteerauksella, joka oli 15,98 euroa.



Tunnuslukujen laskentakaavat:

Oman pääoman tuotto (ROE)	=	$\frac{(\text{Tulos ennen satunnaiseriä} - \text{verot}) \times 100}{\text{Oma pääoma} + \text{vähemmistöosuus, tilikauden alun ja lopun keskiarvo}}$
Sijoitetun pääoman tuotto (ROI/ROCE)	=	$\frac{(\text{Tulos ennen satunnaiseriä} + \text{korko- ja rahoituskulut}) \times 100}{\text{Taseen loppusumma} - \text{korottomat velat, tilikauden alun ja lopun keskiarvo}}$
Maksuvalmius (Current ratio)	=	$\frac{\text{Vaihto- ja rahoitusomaisuus}}{\text{Lyhytaikainen vieras pääoma}}$
Omavaraisuusaste 1	=	$\frac{(\text{Oma pääoma} + \text{vähemmistöosuus}) \times 100}{\text{Taseen loppusumma} - \text{saadut ennakot}}$
Omavaraisuusaste 2	=	$\frac{(\text{Oma pääoma} + \text{vaihdeettavat pääomalainat} + \text{vähemmistöosuus}) \times 100}{\text{Taseen loppusumma} - \text{saadut ennakot}}$
Nettovelkaantumisaste 1	=	$\frac{\text{Korollinen vieras pääoma} - \text{rahat ja pankkisaamiset}}{\text{Oma pääoma} + \text{vähemmistöosuus}}$
Nettovelkaantumisaste 2	=	$\frac{\text{Korollinen vieras pääoma} - \text{vaihdeettavat pääomalainat} - \text{rahat ja pankkisaamiset}}{\text{Oma pääoma} + \text{vaihdeettavat pääomalainat} + \text{vähemmistöosuus}}$
Tulos / osake (EPS)	=	$\frac{\text{Tulos ennen satunnaiseriä} - \text{verot} - \text{vähemmistöosuus}}{\text{Osakkeiden osakeantikorjattu keskimääräinen lukumäärä tilikauden aikana}}$
Oma pääoma / osake	=	$\frac{\text{Oma pääoma}}{\text{Osakkeiden osakeantikorjattu lukumäärä tilikauden lopussa}}$
Osinko / osake	=	$\frac{\text{Tilikaudelta jaettu osinko}}{\text{Osakkeiden osakeantikorjattu lukumäärä tilikauden lopussa}}$
Osinko / tulos	=	$\frac{\text{Tilikaudelta jaettu osinko} \times 100}{\text{Tulos ennen veroja} - \text{välittömät verot} - \text{vähemmistöosuus}}$
Efektiivinen osinkotuotto	=	$\frac{\text{Osinko} / \text{osake} \times 100}{\text{Viimeisen pörssipäivän kaupankäyntikurssien keskiarvo}}$
Hinta / voitto –suhde (P/E-luku)	=	$\frac{\text{Tilikauden viimeisen pörssipäivän kaupankäyntikurssien Keskiarvo}}{\text{Tulos} / \text{osake (EPS)}}$
12 edelliseltä kuukaudelta laskettu sijoitetun pääoman tuotto (ROCE)	=	$\frac{(\text{Tulos ennen satunnaiseriä} + \text{korko- ja rahoituskulut}) \times 100}{\text{Taseen loppusumma} - \text{korottomat velat, jakson alun ja lopun keskiarvo}}$

Laskentakaavoissa vaihdettavat pääomalainat eivät sisälly omaan pääomaan vaan korolliseen vieraaseen pääomaan.

KONSERNIN TALOUDELLISTA KEHITYSTÄ KUVAAVIA TUNNUSLUKUJA VIIDELTÄ VUODELTA

	2003	2002	2001	2000	1999
TOIMINNAN LAAJUUS					
Liikevaihto MEUR	2 235,7	1 840,2	1 862,5	2 213,5	752,5
josta Suomen ulkopuolelta, %	81,0	77,5	76,5	68,5	80,3
Bruttoinvestoinnit, MEUR	68,1	78,0	45,1	125,7	50,2
(ei sisällä käyttöleasingillä hankittuja koneita ja kalustoa)					
Henkilöstö, keskimäärin	11 044	8 127	9 960	9 630	4 733
KANNATTAVUUS					
Liiketulos, MEUR	30,5	25,5	-18,4	66,4	14,5
prosentteina liikevaihdosta	1,4	1,4	-1,0	3,0	1,9
Tulos ennen veroja, MEUR	22,8	18,6	-30,7	54,4	9,8
prosentteina liikevaihdosta	1,0	1,0	-1,6	2,5	1,3
Tilikauden tulos, MEUR	20,8	16,1	-32,0	37,2	5,0
prosentteina liikevaihdosta	0,9	0,9	-1,7	1,7	0,7
Oman pääoman tuotto (ROE), %	8,1	7,4	-11,7	19,3	5,4
Sijoitetun pääoman tuotto (ROCE/ROI), %	10,4	9,2	-3,5	20,4	8,2
RAHOITUS JA TALOUDELLINEN ASEMA					
Maksuvalmius (Current ratio)	1,2	1,2	1,3	1,3	1,2
Omavaraisuusaste 1), %	33,4	36,6	39,6	35,1	27,5
Omavaraisuusaste 2), %	33,4	36,6	39,6	35,1	31,7
Nettovelkaantumisaste 1)	0,0	-0,1	0,2	0,5	0,7
Nettovelkaantumisaste 2)	0,0	-0,1	0,2	0,5	0,5
Korollinen vieras pääoma, MEUR	56,1	42,6	75,8	182,3	89,3
Korolliset nettovelat, MEUR	-7,6	-33,4	39,4	150,5	68,8
OSAKEKOHTAISET TUNNUSLUVUT					
Tulos / osake (EPS), EUR	0,70	0,54	-1,08	1,38	0,21
Tulos / osake (EPS) laimennusvaikutuksella, *)	0,63	0,48		1,33	
Oma pääoma / osake, EUR	8,64	8,40	7,99	9,37	5,04
Oma pääoma / osake laimennusvaikutuksella, EUR	7,87	7,47	7,11	9,07	0,00
Osinko / osake, **), EUR	0,90	0,40	0,00	0,38	0,11
Osinko / tulos, % **)	131,0	73,5	0,0	30,0	51,0
Efekttiivinen osinkotuotto, **), %	5,6	3,7	0,0	1,1	0,7
Hinta/voitto-suhde (P/E-luku)	22,7	19,7	-9,1	24,4	72,0
Osakekohtainen kurssikehitys					
* alin kurssi, EUR	9,76	4,43	3,30	13,00	7,07
* ylin kurssi, EUR	17,75	12,50	34,90	43,00	15,90
* keskipurssi, EUR	12,75	8,75	11,92	30,26	9,42
* 30.12. päätöskurssi, EUR	15,98	10,80	10,00	33,50	15,20
Osakekannan markkina-arvo					
* A-sarja, MEUR	313,4	204,3	189,1	633,5	193,6
* K-sarja, MEUR	169,0	114,2	105,8	354,3	160,8
* Yhteensä, MEUR	482,4	318,5	294,9	987,9	354,4

Kummankin osakesarjan markkina-arvo on laskettu käyttäen A-osakkeen päätöskurssia vuoden lopussa.

Osakevaihto

* Vaihdetun osakkeiden lukumäärä	25 344 918	17 936 782	39 324 316	31 957 599	10 706 930
* Osuus A-sarjan osakkeista, %	129,2	94,8	207,9	169,0	84,1
Osakkeiden osakeantioikaistun määrän painotettu keskiarvo tilikaudella	29 572 826	29 491 652	29 491 373	26 944 809	23 315 500
Osakkeiden osakeantioikaistu lukumäärä tilikauden lopussa	30 190 527	29 491 652	29 491 652	29 488 902	23 315 500

*) Laimennusvaikutuksella oikaistua tulos/osake-tunnuslukua ei ole esitetty tilikausilta 1999 ja 2001, koska se on ollut suurempi kuin laimentamaton.

***) Tilikauden 2003 osalta osinko on hallituksen esitys yhtiökokoukselle.

Hallituksen voitonjakoesitys yhtiökokoukselle

Konsernin voitonjakokelpoiset varat olivat tilikauden lopussa 30 609 524,16 EUR. Emoyhtiön tilikauden tulos oli 26 779 511,76 EUR, ja aikaisemmilta tilikausilta kertyneet voittovarot korjattuna ylikurssirahastoon kirjatuilla osakeantikuluilla olivat 6 101 123,37 EUR, joten emoyhtiöllä oli jakokelpoisia varoja 32 880 635,13 EUR. Hallitus esittää yhtiökokoukselle, että emoyhtiö jakaa tilikaudelta osinkoa 27 298 621,80 euroa eli 0,90 euroa osakkeelta. Tämän jälkeen käyttämättömiksi voittovaroiksi emoyhtiöön jää 5 582 013,33 euroa.

Espoo 5.2.2004

Antti Piippo
puheenjohtaja

Martti Ahtisaari

Heikki Horstia

Eero Kasanen

Henry Sjöman

Juha Toivola

Jorma Vanhanen

Jouni Hartikainen
toimitusjohtaja

5.13 Liikkeeseenlaskijan osavuosikatsaus 1.1.- 30.9.2004 (Pörssitiedote 27.10.2004 klo 9.00)

ELCOTEQ NETWORK OYJ:N OSAVUOSIKATSAUS TAMMI-SYYSKUU 2004 (tilintarkastamaton)

Tämä osavuosikatsaus on laadittu IFRS-sääntöjen mukaisesti, joiden käyttöön Elcoteq siirtyi vuoden 2004 alussa. Vertailukohta on edellisen vuoden vastaava jakso, ellei toisin ole mainittu.

Heinä - syyskuu

- Kolmannen vuosineljänneksen liikevaihto kasvoi 67 % edellisen vuoden vertailujaksolta ja oli 828,7 MEUR (496,1 MEUR)
- Liiketulos oli 20,0 MEUR (6,6 MEUR) ja tulos ennen veroja 17,2 MEUR (4,8 MEUR). Liiketulosta paransi 2,3 MEUR:n suuruisen Shenzhenin yhtiöön liittyvä kertaluonteinen arvonlisäveroa koskeva erä, joten operatiivinen liiketulos oli 17,7 MEUR.
- Osakekohtainen tulos (EPS) oli 0,33 EUR (0,30 EUR)
- 12 kuukauden sijoitetun pääoman tuotto (ROCE) oli 21,3 % (11,3 % FAS:n mukaan vuoden 2003 kolmannen neljänneksen lopussa)
- Kassavirta investointien jälkeen oli -17,6 MEUR (16,6 MEUR)
- Nettovelkaantumisaste (gearing) oli 0,3 (0,1)

Tammi - syyskuu

- Tammi-syyskuun liikevaihto kasvoi 38 % edellisvuoden vertailujaksolta ja oli 2 089,1 MEUR (1 513,8 MEUR)
- Liiketulos oli 50,6 MEUR (13,6 MEUR) ja tulos ennen veroja 44,1 MEUR (8,5 MEUR)
- Osakekohtainen tulos (EPS) oli 0,88 EUR (0,28 EUR)
- Kassavirta investointien jälkeen oli -36,4 MEUR (-27,5 MEUR)
- Korolliset nettovelat olivat 68,3 MEUR (15,5 MEUR)

Yleistä

Elcoteqin kolmannen vuosineljänneksen liikevaihto ja liiketulos kasvoivat vahvasti sekä edellisvuoden vastaavalta vuosineljännekseltä että vuoden 2004 toiseen vuosineljännekseen verrattuna. Viime vuosien aikana sekä tietoliikenne-elektroniikan loppumarkkinoilla että elektroniikan valmistuspalvelumarkkinoilla on tapahtunut muutoksia, joihin Elcoteq on vastannut kehittämällä palvelutarjontaansa entistä laajemmaksi sekä lisäämällä valmistuskapasiteettia kaikilla maantieteellisillä alueillaan.

Heinä - syyskuu

Kolmannen vuosineljänneksen liikevaihto nousi 67 % edellisvuoden vastaavaan jaksoon verrattuna ja oli 828,7 MEUR (496,1 MEUR). Vuoden 2004 toiselta neljännekseltä liikevaihto kasvoi lähes 30 %, josta suurin osa tuli Euroopasta ja Aasiasta.

Konsernin heinä-syyskuun liiketulos yli kolminkertaistui edellisvuoden vastaavalta jaksolta ja oli 20,0 MEUR (6,6 MEUR). Raportoitu liiketulos sisältää 2,3 MEUR:n suuruisen tulosta parantavan kertaluonteisen erän, joten konsernin operatiivinen liiketulos on 17,7 MEUR. Elcoteqin 70 %:sti omistamaan Shenzhen GKI-yhtiöön kohdistuneen arvonlisäveroa koskeneen vaatimuksen ratkeaminen kolmannen vuosineljänneksen aikana paransi vuosineljänneksen liiketulosta 2,3 MEUR ja nosti vähemmistöosuutta 2,2 MEUR:lla, joten vaikutus nettotulokseen oli noin +0,1 MEUR.

Operatiivista liiketulosta parantaa Päätelaitteet-liiketoiminta-alueen selvästi ennakoitua suurempina toteutuneet tuotantomäärät erityisesti Euroopassa. Vastaavasti suhteellista kannattavuutta heikentää Tietoliikennejärjestelmien heikko tulos, joka johtuu pääasiassa tilapäisistä ongelmista erään asiakkaan tuotannon kanssa. Ongelmat liittyvät Elcoteqin sisäisiin tuotannon siirtoihin ja näiden aikatauluihin sekä suunniteltua selvästi pienempiin tuotantovolyymeihin. Tilanteen arvioidaan korjaantuvan pääosin kuluvan vuoden viimeisen vuosineljänneksen aikana.

Tulos ennen veroja oli 17,2 MEUR (4,8 MEUR) ja nettotulos 10,0 MEUR (8,5 MEUR). Osakekohtainen tulos oli 0,33 euroa (0,30 euroa).

Konsernin bruttoinvestoinnit käyttöomaisuuteen heinä-syyskuussa olivat 46,7 MEUR (21,8 MEUR) eli 5,6 % liikevaihdosta. Tämän lisäksi uusia käyttöleasingsopimuksia tehtiin noin 10 MEUR:n arvosta. Poistot olivat 15,9 MEUR (14,4 MEUR). Suurimmat investointikohteet olivat Viron ja Unkarin tehtaait.

Kolmannen vuosineljänneksen kassavirta investointien jälkeen oli -17,6 MEUR (16,6 MEUR). Kassavirta jäi liiketoiminnan voimakkaan kasvun vuoksi negatiiviseksi, vaikka käyttöpääoman kierto paranikin hieman edellisen vuosineljänneksen lopusta. Myyntisaamisten myynti oli toisen vuosineljänneksen tasolla.

Elcoteqin suurimpia asiakkaita ovat Nokia- ja Ericsson-konserneihin kuuluvat yritykset, joiden yhteenlaskettu osuus Elcoteqin liikevaihdosta toisella vuosineljänneksellä oli 72,5 % (79,0 %). Liiketoiminta Sony Ericssonin kanssa ei sisälly näihin lukuihin.

Tammi - syyskuu

Tammi-syyskuun liikevaihto kasvoi 38 % ja oli 2 089,1 MEUR (1 513,8 MEUR). Liiketulos oli 50,6 MEUR (13,6 MEUR) ja tulos ennen veroja 44,1 MEUR (8,5 MEUR). Osakekohtainen tulos oli 0,88 euroa (0,28 euroa).

Konsernin bruttoinvestoinnit käyttöomaisuuteen tammi-syyskuussa olivat 83,1 MEUR (45,7 MEUR) eli 4,0 % liikevaihdosta. Poistot olivat 44,4 MEUR (42,7 MEUR).

Kassavirta investointien jälkeen oli -36,4 MEUR (-27,5 MEUR).

Konsernilla oli käyttämättömiä rahoituslimiittejä 169,1 MEUR (168,7 MEUR edellisen vuosineljänneksen lopussa). Konsernin kassavirta myydyistä myyntisaamisista oli syyskuun lopussa yhteensä 165,4 MEUR (166,4 MEUR edellisen vuosineljänneksen lopussa). Omavaraisuusaste oli 27,3 % (38,4 %) ja nettovelkaantumisaste 0,3 (0,1).

Henkilöstö

Syyskuun lopussa Elcoteq työllisti 16 514 henkilöä, joista suorassa työsuhteessa Elcoteqiin oli 13 299 henkilöä (11 428) ja vuokratyösuhteessa 3 215 henkilöä. Työsuhteisista henkilöistä 823 (1 084) oli Suomessa ja 12 476 (10 344) muualla. Yhtiön palveluksessa olevan henkilöstön maantieteellinen jakauma oli seuraava: Eurooppa 7 407 (6 972), Aasia 4 287 (3 503) ja Amerikka 1 605 (953). Palveluksessa olevan henkilöstön keskimääräinen lukumäärä tammi-syyskuussa oli 12 917 (10 636).

Kolmannella vuosineljänneksellä henkilöstömäärä kasvoi edelleen eniten Virossa, Unkarissa ja Meksikossa, jotka työllistivät noin 3 400 henkilöä enemmän kuin viime vuonna vastaavana aikana.

Liiketoiminta-alueet

Yhtiöllä on kaksi liiketoiminta-aluetta, jotka ovat Päätelaitteet ja Tietoliikennejärjestelmät. Kolmannella vuosineljänneksellä Päätelaitteiden osuus yhtiön liikevaihdosta oli 80 % (79 %) ja Tietoliikennejärjestelmien 20 % (15 %).

Päätelaitteet

Päätelaitteet -liiketoiminta-alueen heinä-syyskuun liikevaihto oli 660,0 MEUR (391,6 MEUR) ja segmentin liiketulos 23,9 MEUR (8,8 MEUR). Liikevaihto kasvoi edellisvuoden vastaavalta jaksolta noin 69 %. Kuluvan vuoden toiseen vuosineljänneeseen verrattuna liikevaihto kasvoi noin 35 %. Viime vuoden vastaavaan jaksoon verrattuna kasvu oli erityisen vahvaa Euroopassa ja Amerikassa, mutta myös Aasian alueella myynti on lähtenyt nousuun.

Tietoliikennejärjestelmät

Tietoliikennejärjestelmät -liiketoiminta-alueen heinä-syyskuun liikevaihto yli kaksinkertaistui edellisvuoden vastaavalta jaksolta ja oli 168,6 MEUR (73,3 MEUR). Vuonna 2003 tehtyjen yrityskauppojen osuus tästä on noin 34 MEUR. Segmentin liiketulos oli 1,7 MEUR (0,3 MEUR).

Elcoteq teki syyskuussa Orthogon Systemsin kanssa valmistuspalvelusopimuksen langattomien laajakaistaisten radiolinkkien valmistamisesta Elcoteqin Offenburgin tehtaalla Saksassa.

Asiakaspohjan laajentaminen

Elcoteq arvioi, että vuonna 2005 sen Päätelaitteet-liiketoiminta-alueen asiakaskunta on selvästi aiempaa laajempi. Syksyllä julkistettujen asiakkuuksien (Research in Motion (RIM) ja Vitelcom) lisäksi Elcoteq on tehnyt Siemensin kanssa ODM-sopimuksen matkapuhelinmallin toimituksesta. Tuotanto alkaa kuluvan vuoden viimeisellä neljänneksellä. Edellä mainittujen lisäksi Elcoteqilla on muita uusia päätelaiteasiakkaita ja -projekteja, joista osassa loppuasiakas on ulkoistanut myös tuotteen suunnittelun. Elcoteq valmistautuu siihen, että edellä mainitut asiakkuudet toisivat vähintään 350 MEUR:n liikevaihdon vuonna 2005.

Maantieteelliset alueet

Elcoteqin organisaatio on jaettu maantieteellisesti neljään alueeseen siten, että Euroopan alue muodostuu kahdesta organisaatiosta, joista toinen vastaa alueen päätelaiteliiketoiminnasta ja toinen tietoliikennejärjestelmistä. Muut alueet ovat Aasia ja Amerikka. Kolmannen vuosineljänneksen liikevaihto jakautui seuraavasti: Euroopan päätelaitteet 44 % (46 %), Euroopan tietoliikennejärjestelmät 18 % (19 %), Aasia 25 % (31 %) ja Amerikka 13 % (4 %).

Eurooppa

Vuoden kolmannella neljänneksellä Euroopan alueen yhteenlaskettu liikevaihto oli 513,8 MEUR (321,2 MEUR), josta Päätelaitteiden osuus oli 368,6 MEUR (229,1 MEUR) ja Tietoliikennejärjestelmien 145,2 MEUR (60,9 MEUR).

Elcoteq ilmoitti keväällä siirtävänsä Tellabsilta ostetun Espoon tehtaan tuotannon Tallinnan tietoliikennejärjestelmien valmistukseen keskittävälle tehtaalleen. Siirto saatiin päätökseen kolmannella vuosineljänneksellä. Pääosa tuotannosta siirrettiin Tallinnaan, mutta joidenkin pienempivolyymisten tuotteiden valmistus päätettiin lopulta siirtää Elcoteqin Lohjan tehtaalle.

Aasia

Aasian alueen heinä-syyskuun liikevaihto kasvoi vertailujaksolta noin 35 % ja oli 207,0 MEUR (153,7 MEUR).

Amerikka

Amerikan alueen heinä-syyskuun liikevaihto viisinkertaistui edellisvuoden vastaavasta jaksosta ja oli 107,9 MEUR (21,2 MEUR).

Elcoteq on aloittanut elektroniikan valmistuspalvelujen tarjoamisen Manauksessa Brasiliassa. Tehdas palvelee erityisesti päätelaiteasiakkaita, ja sen ensimmäinen asiakas on Vitelcom, jolle Elcoteq valmistaa CDMA-matkapuhelimia.

Osakkeet ja osakkeenomistajat

Elcoteqilla oli 30.9.2004 yhteensä 13 188 osakkeenomistajaa. Yhtiön osakekanta on jaettu A- ja K-osakesarjoihin. Kesäkuun lopussa yhtiön osakekanta oli yhteensä 30 459 777 osaketta, joista A-sarjan osakkeita oli 19 882 777 kappaletta ja K-sarjan osakkeita 10 577 000 kappaletta. Hallintarekisteröityjä ja ulkomaalaisten rekisteröimiä A-sarjan osakkeita oli yhteensä 7 240 525 kappaletta, mikä on 23,8 % yhtiön koko osakekannasta ja 5,8 % kokonaisäänimäärästä.

Kannustusjärjestelmät 2004

Elcoteqin hallitus päätti elokuussa konsernin johdon ja avainhenkilöiden pitkäaikaisesta kannustamisesta ja sitouttamisesta optiojärjestelmän, osakepalkkiojärjestelmän ja rahapalkkiojärjestelmän avulla.

Optio-oikeuksia annetaan konsernin avainhenkilöille sekä yhtiön kokonaan omistamalle tytäryhtiölle, Elcoteq Lohja Oy:lle. Optio-oikeuksia annetaan yhteensä enintään 1 350 000 kappaletta, ja ne oikeuttavat merkitsemään 1 350 000 Elcoteq Network Oyj:n A-osaketta. Näiden optio-oikeuksien perusteella merkittävien osakkeiden osuus on enintään 4,2 % yhtiön kaikista osakkeista ja 1,1 % kaikkien osakkeiden tuottamista äänistä mahdollisen osakepääomankorotuksen jälkeen.

Osakepalkkiojärjestelmä on suunnattu konsernin avainhenkilöille, ja sen kesto on kolme vuotta. Hallitus päättää vuosittain kunkin vuoden tulos- ja liikevaihtotavoitteista.

Lisäksi konsernilla on uusi avainhenkilöiden rahapalkkiojärjestelmä, jonka mahdollinen tuotto perustuu yhtiön osakkeiden markkina-arvon kasvuun. Palkkiojärjestelmä kohdennetaan muille avainhenkilöille kuin optiojärjestelmän ja osakepalkkiojärjestelmän kohderyhmille.

Elcoteqin muuntaminen eurooppayhtiöksi

Elcoteq Network Oyj:n hallitus päätti 8.10.2004 pitämässään kokouksessa esittää yhtiökokoukselle Elcoteqin muuntamista eurooppayhtiöksi (Societas Europaea, SE). Eurooppayhtiöksi muuntaminen on osa Elcoteqin kansainvälistymisstrategiaa, ja sen tavoitteena on luoda toimiva rakenteellinen pohja yhtiön kilpailukyvyyn jatkuvalla parantamiselle. Pidemmällä aikavälillä Elcoteq tavoittelee uudella yhtiömuodolla toiminnan tehostamista ja hallinnollisia kustannussäästöjä. Lopullisen päätöksen eurooppayhtiöksi muuntamisesta tekee yhtiökokous. Henkilöstöneuvottelujen kestosta riippuen todennäköisin ajankohta muuntamiselle on kevät 2005.

Eurooppayhtiöksi muuntaminen ei vaikuta yhtiön kotipaikkaan, pääkonttoriin sijaintiin, verostatukseen eikä henkilöstön työsopimukseen. Henkilöstön asema muuttuu ainoastaan henkilöstöedustuksen osalta, joka toteutetaan jatkossa Euroopan tasolla. Myös osakkeenomistajien asema säilyy ennallaan.

Loppuvuoden näkymät

Elcoteqin kannalta keskeiset päätelaitteiden ja tietoliikenneverkkojen markkinat kääntyivät vuoden 2003 lopulla kasvuun, joka on jatkunut myös kuluvana vuonna. Tuotteiden suunnittelu- ja valmistuspalvelujen kysyntä on samalla säilynyt hyvänä, mikä antaa vahvan pohjan yhtiön liiketoiminnan kehittämiseksi.

Viimeisen vuosineljänneksen liikevaihdon ja operatiivisen liiketuloksen ennustetaan olevan kolmannen vuosineljänneksen tasolla.

Lohja 26.10.2004

Hallitus

LIITE 1

KONSERNIN TULOSLASKELMA, MEUR	1-9/2004	1-9/2003	Muutos-%	1-12/2003
LIKEVAIHTO	2 089,1	1 513,8	38,0	2 235,7
Valmiiden ja keskeneräisten tuotteiden varaston muutos	34,9	-6,5		6,5
Liiketoiminnan muut tuotot	14,9	1,7		2,4
Liiketoiminnan kulut	-2 043,8	-1 452,8	40,7	-2 156,4
Poistot ja arvonalennukset	-44,4	-42,7	4,2	-57,6
LIKETULOS	50,6	13,6	273,2	30,5
% liikevaihdosta	2,4	0,9		1,4
Rahoitustuotot ja -kulut	-5,6	-4,8	16,3	-7,5
Osuus osakkuusyhtiöiden tuloksesta	-1,0	-0,3		-0,5
TULOS ENNEN VEROJA JA VÄHEMMISTÖOSUUTTA	44,1	8,5	421,7	22,5
Tuloverot	-15,3	-0,3		-1,5
Vähemmistöosuudet	-2,1	0,1		-0,4
KATSAUSKAUDEN TULOS	26,7	8,2	224,6	20,7

Tuloveroina on esitetty katsauskauden tulosta vastaava vero.

LIITE 2

KONSERNIN TASE, MEUR	30.9.2004	30.9.2003	Muutos-%	31.12.2003
VASTAAVAA				
Pitkäaikaiset varat				
Aineettomat hyödykkeet	39,5	38,4	2,9	36,9
Aineelliset hyödykkeet	183,6	141,6	29,7	154,0
Sijoitukset	14,5	1,1	1 169,1	14,9
Pitkäaikaiset varat yhteensä	237,6	181,1	31,2	205,8
Lyhytaikaiset varat				
Vaihto-omaisuus	357,3	200,1	78,5	267,0
Pitkäaikaiset saamiset	15,4	10,7	44,6	11,2
Lyhytaikaiset saamiset	320,7	221,0	45,1	256,7
Rahat ja pankkisaamiset	37,4	24,6	51,9	63,7
Lyhytaikaiset varat yhteensä	730,8	456,4	60,1	598,6
VASTAAVAA YHTEENSÄ	968,4	637,5	51,9	804,4
VASTATTAVAA				
Oma pääoma				
Osakepääoma	12,2	11,8	3,1	12,1
Muu oma pääoma	244,1	224,8	8,6	243,4
Oma pääoma yhteensä	256,3	236,6	8,3	255,5
Vähemmistöosuudet	7,9	8,3	-5,7	5,8
Pitkäaikainen vieras pääoma				
Pitkäaikaiset lainat	34,1	21,8	56,6	36,5
Muut pitkäaikaiset velat	14,8	12,5	18,4	12,9
	49,0	34,3	42,7	49,4
Varaukset	2,3	1,0	120,5	2,1
Lyhytaikainen vieras pääoma				
Lyhytaikaiset lainat	57,6	10,9	430,0	19,3
Muut lyhytaikaiset velat	595,4	346,4	71,9	472,4
	653,0	357,2	82,8	491,7
VASTATTAVAA YHTEENSÄ	968,4	637,5	51,9	804,4

LIITE 3

KONSERNIN KASSAVIRTALASKELMA, MEUR	1-9/2004	1-9/2003	Muutos-%	1-12/2003
Rahavirta ennen käyttöpääoman muutosta	80,5	40,5	98,8	69,7
Käyttöpääoman muutos *)	-46,9	10,3		36,5
Rahoituserät ja verot	-6,8	-2,3	195,7	-6,1
Liiketoiminnan rahavirta	26,8	48,5	-44,7	100,1
Investointien rahavirta **)	-63,2	-76,1	-17,0	-118,2
Rahavirta ennen rahoitusta	-36,4	-27,5	32,4	-18,1
Maksullinen osakeanti	1,2	0,5		8,1
Lyhytaikaisten lainojen muutos	41,6	-9,4		-0,9
Pitkäaikaisten lainojen nostot	0,0	14,1	-100,0	20,0
Pitkäaikaisten lainojen takaisinmaksut	-5,6	-13,3	-57,9	-4,8
Maksetut osingot	-27,3	-12,6	116,7	-12,6
Rahoituksen rahavirta	9,9	-20,7		9,8
Rahavarojen muutos	-26,4	-48,3	-45,3	-8,3
Rahavarat kauden alussa	63,7	76,1	-16,3	76,1
Muuntoero-oikaisu rahavaroihin	0,0	-3,2		-4,1
Rahavarat kauden lopussa	37,3	24,6	51,6	63,7

*) Käyttöpääoman muutos sisältää muutoksen myydyissä myyntisaamisissa. Vaikutus raportointikaudelle 1-9/2004 on 19,6 MEUR kassavirtaa heikentävä ja raportointikaudelle 1-9/2003 0,6 MEUR kassavirtaa parantava.

***) Investointien rahavirtaan 1-9/2004 sisältyy +21 MEUR:n rahavirta Teollisuuselektronikka-toiminnon myynnistä ja -18 MEUR:n rahavirta vuoden 2003 lopussa toteutetusta Tellabs-kaupasta.

LIITE 4**LASKELMA KONSERNIN OMAN PÄÄOMAN MUUTOKSISTA, MEUR**

	Osake- pääoma	Ylikurssi- rahasto	Muut rahastot	Muuntoerot	Voittovarajat	Yhteensä
Oma pääoma 1.1.2004	12,1	209,0	9,7	-2,9	27,6	255,5
Osakepääoman korotus	0,1	2,4	-1,4			1,1
Muuntoerot				0,2		0,2
Osingonjako					-27,3	-27,3
Nettotulos					26,7	26,7
Oma pääoma 30.9.2004	12,2	211,4	8,3	-2,7	27,0	256,2
Oma pääoma 1.1.2003	11,8	202,6	8,4	0,8	18,7	242,3
Osakepääoman korotus	0,0	0,4				0,4
Muuntoerot				-2,5		-2,5
Osingonjako					-11,8	-11,8
Nettovoitto					8,2	8,2
Oma pääoma 30.9.2003	11,8	203,0	8,4	-1,7	15,1	236,6

LIITE 5

TUNNUSLUKUJA	1-9/2004	1-9/2003	Muutos-%	1-12/2003
Henkilöstö keskimäärin	12 917	10 636	21,4	11 044
Bruttoinvestoinnit, MEUR	83,1	45,7	81,8	68,1
Oman pääoman tuotto (ROE), %	11,0	3,2		8,2
Sijoitetun pääoman tuotto (ROI/ROCE), %	15,0	4,8		10,2
12 edelliseltä kuukaudelta lasketut:				
Oman pääoman tuotto (ROE), %	16,4	-		8,2
Sijoitetun pääoman tuotto (ROI/ROCE), %	21,3	-		10,2
Tulos / osake (EPS), EUR	0,88	0,28	214,3	0,70
Laimennusvaikutuksella oikaistu EPS, EUR	0,81	0,25	224,0	0,62
Maksuvalmius (Current ratio)	1,1	1,3		1,2
Omavaraisuusaste, %	27,3	38,4		32,6
Nettovelkaantumisaste	0,3	0,1		0,0
Oma pääoma / osake, EUR	8,41	8,02	4,9	8,46
Korollinen vieras pääoma, MEUR	105,7	40,1	163,6	63,3
Korolliset nettovelat, MEUR	68,3	15,5	340,6	-0,4
Koroton vieras pääoma, MEUR	596,3	351,4	69,7	477,7

LIITE 6

LIIKETOIMINTA-ALUEET	1-9/2004	1-9/2003	1-12/2003
Liikevaihto			
Päätelaitteet	1 611,2	1 190,5	1 779,8
Tietoliikennejärjestelmät	446,0	229,2	329,8
Teollisuuselektronikka	31,9	94,0	126,0
Yhteensä	2 089,1	1 513,8	2 235,7
Segmentin liiketulos			
Päätelaitteet	49,8	23,2	40,1
Tietoliikennejärjestelmät	13,9	3,7	8,8
Teollisuuselektronikka	13,0	8,0	11,5
Konsernin jakamattomat kulut/tuotot	-26,0	-21,2	-29,9
Yhteensä	50,6	13,6	30,5

Osakkuusyhtiöiden tulos vuoden 2004 kolmella ensimmäisellä neljänneksellä oli -1,0 MEUR. Tästä Tietoliikennejärjestelmien osuus oli -0,3 MEUR ja konsernin jakamattomien kulujen/tuottojen osuus -0,7 MEUR. Vuoden 2003 kolmella ensimmäisellä neljänneksellä osakkuusyhtiöiden tulos oli -0,3 MEUR, josta konsernin jakamattomien kulujen/tuottojen osuus oli -0,3 MEUR. Vuonna 2003 osakkuusyhtiöiden tulos oli -0,5 MEUR, josta Tietoliikennejärjestelmien osuus oli -0,1 MEUR ja konsernin jakamattomien kulujen/tuottojen osuus -0,4 MEUR.

	Q3/ 2004	Q2/ 2004	Q1/ 2004	Q4/ 2003	Q3/ 2003	Q2/ 2003	Q1/ 2003
Liikevaihto							
Päätelaitteet	660,0	489,8	461,4	589,3	391,6	389,0	410,0
Tietoliikennejärjestelmät	168,6	152,2	125,1	100,6	73,3	78,7	77,2
Teollisuuselektronikka	0,0	0,0	31,9	32,0	31,2	32,7	30,1
Yhteensä	828,7	641,9	618,5	721,9	496,1	500,4	517,3
Segmentin liiketulos							
Päätelaitteet	23,9	10,4	15,5	16,9	8,8	5,1	9,2
Tietoliikennejärjestelmät	1,7	7,4	4,7	5,1	0,3	1,9	1,5
Teollisuuselektronikka	0,0	10,0	3,0	3,5	4,8	1,8	1,4
Konsernin jakamattomat kulut/tuotot	-5,6	-8,5	-11,9	-8,6	-7,3	-7,0	-6,9
Yhteensä	20,0	19,3	11,3	17,0	6,6	1,8	5,2

Osakkuusyhtiöiden tulos vuoden 2004 kolmannella neljänneksellä oli -0,3 MEUR. Tästä Tietoliikennejärjestelmien osuus oli -0,1 MEUR ja konsernin jakamattomien osuus -0,2 MEUR. Vuoden 2003 kolmannella neljänneksellä osakkuusyhtiöiden tulos oli -0,1 MEUR josta konsernin jakamattomien osuus oli -0,1 MEUR.

Shenzhen GKI-yhtiön vuosien 2001 ja 2002 arvonnalisäverokysymyksen ratkeaminen pienensi vuoden 2004 kolmannella neljänneksellä konsernin jakamattomia kuluja 2,3 MEUR:lla.

LIITE 7

ANNETUT VAKUUEDET, VASTUUSITOUMUKSET JA MUUT VASTUUT, MEUR

	30.9.2004	30.9.2003	Muutos-%	31.12.2003
MUIDEN PUOLESTA ANNETUT VAKUUEDET				
Takaukset	0,1	0,2	-64,4	0,2
LEASINGVASTUUT				
Käyttöleasing, koneet (ilman alv)	31,3	11,8	165,3	13,2
Vuokravastuut, kiinteistöt (ilman alv)	14,4	21,4	-32,7	20,6
	30.9.2004	30.9.2003	Muutos-%	31.12.2003
JOHDANNAISSOPIMUKSET				
Valuuttajohdannaiset				
Valuuttatermiinit, transaktioriskin suojaus				
Nimellisarvo	187,1	88,5	111,4	117,2
Kirja-arvo	-2,9	0,8		-4,8
Käypä arvo	-2,9	0,8		-4,8
Valuuttatermiinit, translaatoriskin suojaus				
Nimellisarvo	22,2	37,4	-40,6	36,4
Kirja-arvo	0,1	0,1	0,0	0,4
Käypä arvo	0,1	0,1	0,0	0,4
Valuuttatermiinit, rahoitukseen liittyvä suojaus				
Nimellisarvo	56,9	22,2	156,3	36,2
Kirja-arvo	0,3	0,3	0,0	0,4
Käypä arvo	0,3	0,3	0,0	0,4
Valuuttaoptiot				
Nimellisarvo, ostetut	3,7	-		1,6
Nimellisarvo, myydyt	3,7	-		2,4
Kirja-arvo, ostetut	0,0	-		0,0
Kirja-arvo, myydyt	0,0	-		0,0
Käypä arvo, ostetut	0,0	-		0,0
Käypä arvo, myydyt	0,0	-		0,0

Terminien käypä arvo on laskettu käyttäen tilinpäätöspäivän virallista keskipurssia. Optioiden käypä arvo osoittaa realisointituloksen, mikäli optiot olisi suljettu tilinpäätöshetkellä.

LIITE 8

LUKUJA NELJÄNNESVUOSITTAIN

TULOSLASKELMA, MEUR

	Q3/ 2004	Q2/ 2004	Q1/ 2004	Q4/ 2003	Q3/ 2003	Q2/ 2003	Q1/ 2003
LIKEVAIHTO	828,7	641,9	618,5	721,9	496,1	500,4	517,3
Valmiiden ja keskeneräisten tuotteiden varaston muutos	16,7	-3,2	21,3	13,0	5,0	3,8	-15,3
Liiketoiminnan muut tuotot	1,0	12,6	1,2	0,6	0,5	0,7	0,6
Liiketoiminnan kulut	-810,6	-617,6	-615,5	-703,6	-480,7	-488,6	-483,5
Poistot ja arvonalennukset	-15,9	-14,4	-14,2	-14,9	-14,4	-14,5	-13,8
LIKETULOS	20,0	19,3	11,3	17,0	6,6	1,8	5,2
% liikevaihdosta	2,4	3,0	1,8	2,4	1,3	0,4	1,0
Rahoitustuotot ja -kulut	-2,5	-2,2	-0,9	-2,7	-1,7	-1,8	-1,3
Osuus osakkuusyhtiöiden tuloksesta	-0,3	-0,3	-0,4	-0,2	-0,1	-0,2	0,0
TULOS ENNEN VEROJA JA VÄHEMMISTÖ-OSUUTTA	17,2	16,8	10,1	14,1	4,8	-0,2	3,9
Tuloverot	-5,1	-5,7	-4,4	-1,1	3,7	-1,9	-2,1
Vähemmistöosuudet	-2,2	0,1	-0,1	-0,5	0,1	0,0	0,1
KAUDEN TULOS	10,0	11,2	5,6	12,4	8,5	-2,2	1,9

TASE, MEUR	Q3/ 2004	Q2/ 2004	Q1/ 2004	Q4/ 2003	Q3/ 2003	Q2/ 2003	Q1/ 2003
VASTAAVAA							
Pitkäaikaiset varat							
Aineettomat hyödykkeet	39,5	38,1	37,5	36,9	38,4	42,0	43,0
Aineelliset hyödykkeet	183,6	153,7	156,6	154,0	141,6	135,4	144,9
Sijoitukset	14,5	14,7	14,8	14,9	1,1	1,2	0,8
Pitkäaikaiset varat yhteensä	237,6	206,6	208,9	205,8	181,1	178,6	188,8
Lyhytaikaiset varat							
Vaihto-omaisuus	357,3	268,6	279,4	267,0	200,1	158,9	176,5
Pitkäaikaiset saamiset	15,4	15,1	9,1	11,2	10,7	5,9	6,6
Lyhytaikaiset saamiset	320,7	324,9	305,5	256,7	221,0	222,8	222,9
Rahat ja pankkisaamiset	37,4	40,7	18,4	63,7	24,6	44,4	41,3
Lyhytaikaiset varat yhteensä	730,8	649,2	612,4	598,6	456,4	432,0	447,2
VASTAAVAA YHTEENSÄ	968,4	855,8	821,3	804,4	637,5	610,6	636,0
VASTATTAVAA							
Oma pääoma							
Osakepääoma	12,2	12,2	12,2	12,1	11,8	11,8	11,8
Muu oma pääoma	244,1	234,3	222,8	243,4	224,8	216,9	220,0
Oma pääoma yhteensä	256,3	246,5	235,0	255,5	236,6	228,7	231,8
Vähemmistöosuudet	7,9	5,9	5,9	5,8	8,3	10,2	11,7
Pitkäaikainen vieras pääoma							
Pitkäaikaiset lainat	34,1	35,3	35,5	36,5	21,8	22,1	22,4
Muut pitkäaikaiset velat	14,8	13,3	14,4	12,9	12,5	10,6	10,3
	49,0	48,6	50,0	49,4	34,3	32,7	32,7
Varaukset	2,3	2,6	1,7	2,1	1,0	0,7	0,9
Lyhytaikainen vieras pääoma							
Lyhytaikaiset lainat	57,6	43,0	90,9	19,3	10,9	46,2	44,4
Muut lyhytaikaiset velat	595,4	509,3	437,8	472,4	346,4	292,0	314,4
	653,0	552,3	528,7	491,7	357,2	338,2	358,9
VASTATTAVAA YHTEENSÄ	968,4	855,8	821,3	804,4	637,5	610,6	636,0
Henkilöstö keskimäärin	12 865	12 638	13 222	12 864	11 132	10 566	10 210
Bruttoinvestoinnit, MEUR	46,7	16,5	19,9	22,4	21,8	10,3	13,6
12 edelliseltä kk:lta laskettu ROCE/ROI, %	21,3	17,2	11,3	10,2	-	-	-
Tulos / osake (EPS), EUR	0,33	0,37	0,18	0,42	0,30	-0,08	0,06
Omavaraisuusaste, %	27,3	29,6	29,5	32,6	38,4	39,2	38,3

LIKEVAIHTO LIKETOIMINTA-ALUEITTAIN, MEUR

	Q3/ 2004	Q2/ 2004	Q1/ 2004	Q4/ 2003	Q3/ 2003	Q2/ 2003	Q1/ 2003
Päätelaitteet	660,0	489,8	461,4	589,3	391,6	389,0	410,0
Tietoliikennejärjestelmät	168,6	152,2	125,1	100,6	73,3	78,7	77,2
Teollisuuselektronikka	-	-	31,9	32,0	31,2	32,7	30,1

MAANTIETEELLISTEN ALUEIDEN LIKEVAIHDOT, MEUR

	Q3/ 2004	Q2/ 2004	Q1/ 2004	Q4/ 2003	Q3/ 2003	Q2/ 2003	Q1/ 2003
Päätelaitteet Eurooppa	368,6	261,4	254,5	350,4	229,1	218,4	203,7
CNE* Eurooppa	145,2	131,8	112,1	89,4	60,9	70,9	72,2
Aasia	207,0	137,2	159,7	183,6	153,7	161,7	199,2
Amerikka	107,9	111,5	60,2	66,6	21,2	16,6	12,1
IE** Eurooppa			31,9	32,0	31,2	32,7	30,1

CNE* = Tietoliikennejärjestelmät

IE** = Teollisuuselektronikka