

LISTALLEOTTOESITE
27.10.2005



ELCOTEQ SE:N
DEBENTUURILAINA II/2005
€ 50 000 000

Pääjärjestäjä:

OKO Osuuspankkien Keskuspankki Oyj

Liikkeeseenlaskija:

Elcoteq SE
Sinimäentie 8B
02630 Espoo

Yritys- ja yhteisötunnus: 0861051-6
Rekisteröimispäivä: 4.9.1991

Pääjärjestäjä:

OKO Osuuspankkien Keskuspankki Oyj
Raha-, valuutta- ja velkapääomamarkkinat -osasto
Teollisuuskatu 1 b
00510 Helsinki

Tämä listalleottoesite on laadittu Suomen arvopaperimarkkinalain 26.5.1989/495, komission asetuksen (EY) N:o 809/2004 ja asetuksen liitteiden IV ja V, valtionvarainministeriön arvopaperimarkkinalain 2 luvussa tarkoitetuista esitteistä annetun asetuksen 23.6.2005/452 sekä Rahoitustarkastuksen antamien määräysten ja ohjeiden mukaisesti. Rahoitustarkastus on hyväksynyt tämän listalleottoesitteen (Dnro 140/250/2005), mutta ei vastaa esitettyjen tietojen oikeellisuudesta.

Lainaa koskevat asiakirjat ovat jäljennöksinä nähtävissä toimistoaikana liikkeeseenlaskijan konsernin toimistossa, osoitteessa Sinimäentie 8 B, 02630 Espoo sekä pääjärjestäjän edellä mainitussa toimipaikassa.

Listalleottoesite ei ole tarjous myydä tai merkitä taikka pyyntö ostaa lainaosuuksia valtiossa, jossa tarjouksen tai tarjouspyynnön tekeminen olisi lainvastaista. Eräiden valtioiden lainsäädäntö saattaa asettaa rajoituksia tämän listalleottoesitteen levittämiseksi tai tarjoamiselle. Liikkeeseenlaskija ja pääjärjestäjä edellyttävät, että tämän listalleottoesitteen haltuunsa saavat henkilöt tutustuvat tällaisiin rajoituksiin ja noudattavat niitä. Listalleottoesitteen levittäminen tai tarjoaminen yhteydessä tapahtuva lainaosuuksien luovuttaminen eivät missään olosuhteissa merkitse sitä, että tässä listalleottoesitteessä esitetyt tiedot pitäisivät paikkansa tulevaisuudessa, tai ettei liikkeeseenlaskijan liiketoiminnassa olisi tapahtunut muutoksia tämän listalleottoesitteen päivämäärän jälkeen.

Sijoittajan on noudatettava kaikkia voimassaolevia lakeja ja säännöksiä alueilla, joilla he ostavat, merkitsevät, tarjoavat tai myyvät lainaosuuksia tai joilla he pitävät hallussaan tai levittävät tätä listalleottoesitettä, ja heidän on hankittava lainaosuuksien ostamiseen, merkitsemiseen tai myyntiin mahdollisesti kyseisellä alueella tarvittavat suostumukset, hyväksynnät ja luvat, eikä liikkeeseenlaskija tai pääjärjestäjä vastaa millään tavoin tällaisista velvoitteista.

1. TIIVISTELMÄ	4
1.1 Olennaiset tiedot Elcoteq SE:stä (30.9.2005 asti Elcoteq Network Oyj)	4
1.2 Elcoteqin muuntaminen eurooppayhtiöksi, Elcoteq SE	4
1.3 Olennaiset tiedot liikkeeseenlasketusta arvopaperista	5
1.4 Elcoteqin toimintaan liittyvät keskeiset riskit ja riskienhallinta	6
1.5 Liikkeeseenlaskettuun debenttuuriin liittyvät riskitekijät	6
2. RISKITEKIJÄT	7
2.1 Elcoteqin toimintaan liittyvät riskitekijät ja riskienhallinta	7
2.2 Liikkeeseenlaskettuun debenttuurilainaan liittyvät riskit	9
3. YLEISTÄ	10
3.1 Listalleottoesitteen hyväksyminen	10
3.2 Listalleottoesitteen julkaiseminen	10
3.3 Päätös debenttuurilainan liikkeeseenlaskusta	10
3.4 Listalleottoesitteestä vastuulliset henkilöt	10
3.5 Hallituksen vakuutus listalleottoesitteestä	11
3.6 Tilintarkastajat	11
4. KESKEISET TIEDOT ARVOPAPERISTA	12
4.1 Elcoteq SE:n debenttuurilaina II/2005	12
4.2 Tietoja debenttuurilainasta	15
5. TIETOJA LIIKKEESEENLASKIJASTA	16
5.1 Yleisiä tietoja	16
5.2 Yhtiön hallinto	16
5.3 Yhtiön pääoma 30.9.2005 (tilintarkastamaton)	18
5.4 Päätoimialat ja päätoimipaikat	20
5.5 Oikeudenkäynnit ja välimiesmenettely	23
5.6 Investointitoiminta	23
5.7 Liikkeeseenlaskijan konserni	23
5.8 Muut sitoumukset 30.9.2005	24
5.8.1 Liikkeeseen laskettujen joukkovelkakirjalainojen kokonaismäärät 30.9.2005, milj. €	24
5.8.2 Muut lainat ja velat 30.9.2005, milj. €	24
5.8.3 Taseen ulkopuoliset vastuut 30.9.2005, milj. €	24
5.8.4 Avoimet johdannaisopimukset 30.9.2005, milj. €	25
5.9 Sijoitukset	25
5.10 Viimeaikainen kehitys	25
5.11 Elcoteq Network Oyj:n ylimääräisen yhtiökokouksen päätökset / Pörssitiedote 27.9.2005	25
5.12 Liikkeeseenlaskijan osavuosisikatsaus 1.1. – 30.9.2005	26
5.13 Viitattut asiakirjat	40
5.14 Liikkeeseenlaskijan tilinpäätöstiedot 1.1. – 31.12.2004	40
5.15 Liikkeeseenlaskijan tilinpäätöstiedot 1.1. – 31.12.2003	90

1. TIIVISTELMÄ

Tätä tiivistelmää on pidettävä listalleottoesitteen ("Listalleottoesite") johdantona. Sijoittajan tulee perustaa sijoituspäätöksensä Listalleottoesitteeseen kokonaisuutena. Listalleottoesitteestä vastuulliset henkilöt vastaavat tiivistelmässä olevista virheistä ainoastaan, jos tiivistelmä on harhaanjohtava, epätarkka tai epä johdonmukainen suhteessa esitteen muihin osiin. Jos tuomioistuimessa pannaan vireille esitteeseen sisältyviä tietoja koskeva kanne, kantajana toimiva sijoittaja voi jäsenvaltioiden kansallisen lainsäädännön mukaan joutua ennen oikeudenkäynnin vireillepanoa vastaamaan esitteen käänköskustannuksista.

1.1 Olennaiset tiedot Elcoteq SE:stä (30.9.2005 asti Elcoteq Network Oyj)

Elcoteq-konsernin ("Elcoteq") emoyhtiö Elcoteq SE (30.9.2005 asti Elcoteq Network Oyj) on suomalainen Helsingin pörssissä listattu eurooppayhtiö¹. Yhtiön kotipaikka on Lohja, mutta sen konsernin toimisto sijaitsee Espoossa. Elcoteq Network Oyj on merkitty kaupparekisteriin 4.9.1991 numerolla 521.860, ja sen Y-tunnus on 0861051-6. Elcoteq SE on julkinen eurooppayhtiö, johon sovelletaan eurooppayhtiöasetusta sekä Suomen eurooppayhtiö- ja osakeyhtiölakia. Yhtiöjärjestyksen 2 § mukaan:

"Yhtiön toimialana on harjoittaa niin kotimaassa kuin ulkomailla joko suoraan tai tytä- ja osakkuusyhtiöitä käyttäen elektroniikkateollisuutta ja siihen liittyvää kaupallista ja palvelutoimintaa; omistaa osakkeita tai osuuksia koti- ja ulkomaisissa teollisissa, kaupallisissa ja palveluyrityksissä; omistaa kiinteistöjä, sekä kiinteistö- ja asunto-osakeyhtiöiden osakkeita ja vuokralle antaa kiinteistöjä, huoneistoja ja huonetiloja; tuottaa hallinto- ja rahoituspalveluja muille konserni- ja osakkuusyhtiöille; harjoittaa konsultointia elektroniikka-alalla."

Elcoteqin 27.10.2005 julkistaman tammi-syyskuun 2005 osavuositarkastuksen mukaan (tilintarkastamaton) liikevaihto kasvoi 45 % edellisvuoden vastaavalta jaksolta ja oli 2 987,0 MEUR (2 057,2 MEUR tammi-syyskuussa 2004, tilintarkastamaton). Liiketulos oli 51,0 MEUR (36,8 MEUR) ja tulos ennen veroja 39,7 MEUR (30,3 MEUR). IFRS 5 -standardin mukaisesti vuonna 2004 myytyä Teollisuuselektroniikka-liiketoimintaa on käsitelty lopetettuna toimintona vuoden 2005 alusta lähtien, jolloin sen kaikki tuloslaskelmaerät on eliminoitu konsernin tuloslaskelmasta ja sen tulos esitetään omana rivinään. Vertailutietoja vuoden 2004 osalta on muutettu vastaavasti, joten vuoden 2004 osalta esimerkiksi konsernin liikevaihto ja liiketulos eivät enää sisällä Teollisuuselektroniikan osuutta. Osakekohtainen tulos tammi-syyskuussa 2005 oli 0,86 euroa (0,59 euroa).

Elcoteqin vuoden 2004 liikevaihto kasvoi 31 % ja oli 2 921,8 miljoonaa euroa (vuoden 2005 alussa käyttöön otetun IFRS 5 standardin mukaan laskettu liikevaihto vuodelle 2004) (2 235,7 MEUR). Liiketulos oli 57,3 MEUR (30,5 MEUR). Tulos ennen veroja oli 44,9 MEUR (22,5 MEUR) ja nettotulos 38,6 MEUR (sisältää lopetetun toiminnan) (20,7 MEUR). Osakekohtainen tulos (EPS) oli 1,01 euroa (0,70 euroa).

Elcoteq noudattaa hallintoperiaatteissaan Helsingin pörssin, Keskuskauppakamarin sekä Elinkeinoelämän keskusliiton 1.7.2004 voimaan tulleita uusia listayhtiöiden hallinto- ja ohjausjärjestelmiä koskevia suosituksia sekä Helsingin pörssin sisäpiiriohjetta.

1.2 Elcoteqin muuntaminen eurooppayhtiöksi, Elcoteq SE

Elcoteq Network Oyj:n hallituksen 8.10.2004 allekirjoittaman ja 14.10.2004 kaupparekisterissä rekisteröidyn ja kuulutetun muuntamissuunnitelman mukaisesti yhtiön yhtiömuodon muuntamisesta julkisesta osakeyhtiöstä (Oyj) eurooppayhtiöksi (Societas Europaea, SE) päätettiin ylimääräisessä yhtiökokouksessa 27.9.2005¹. Päätös rekisteröitiin kaupparekisteriin ja muuntuminen tuli voimaan 1.10.2005. Yhtiökokouksen päätöksen mukaisesti yhtiön uusi toiminimi on Elcoteq SE 1.10.2005 alkaen.

Eurooppayhtiöksi muuntaminen on osa Elcoteqin kansainvälistymisstrategiaa, ja sen tavoitteena on luoda toimiva rakenteellinen pohja yhtiön globaalin kilpailukyvyyn jatkuvalla parantamisella. Pidemmällä aikavälillä Elcoteq tavoittelee uudella yhtiömuodolla toiminnan tehostamista ja hallinnollisia kustannussäästöjä.

¹ Ks. tarkemmin luku 5.11. Elcoteq Network Oyj:n ylimääräisen yhtiökokouksen päätökset / Pörssitiedote 27.9.2005

Eurooppayhtiömuoto mahdollistaa 28 valtion ETA-alueella toimivien tytäryhtiöiden sulauttamisen emoyhtiöön, mikä vähentää yrityshallinnon määrää sekä nopeuttaa ja tehostaa päätöksentekoprosesseja. Uuden yhtiömuodon myötä myös rajat ylittävät fuusiot, yritysjärjestelyt ja kotipaikan vaihtaminen voidaan toteuttaa aiempaa joustavammin. Eurooppayhtiön uskotaan vaikuttavan myönteisesti Elcoteqin yrityskuvaan ja näin tukevan konsernin liiketoimintaa.

1.3 Olennaiset tiedot liikkeeseenlasketusta arvopaperista

Liikkeeseenlasketun debentuurilainan nimellismäärä on viisikymmentä miljoonaa (50.000.000) euroa. Lainan merkintäaika on ollut 28.9.2005. Lainan emissiokurssi on ollut vaihtuva.

Lainan liikkeeseenlaskupäivä on ollut 28.9.2005. Laina on laskettu liikkeeseen Suomen Arvopaperikeskus Oy:n arvo-osuusjärjestelmään kuuluvina arvo-osuuksina. Lainan arvo-osuuksien yksikkökoko on 10.000 euroa.

Laina-aika on viisi (5) vuotta. Laina maksetaan takaisin kokonaisuudessaan nimellisarvostaan 28.9.2010. Liikkeeseenlaskijalla ei ole oikeutta maksaa lainaa enneaikaisesti takaisin.

Lainalle maksetaan vaihtuvaa vuotuista korkoa, joka on kolmen (3) kuukauden euribor-korko lisättynä 2,40 prosenttiyksiköllä.

Lainalle maksetaan vaihtuvaa korkoa 28.9.2005 alkaen seuraavasti:

- (i) Kaksi pankkipäivää ennen kunkin korkokauden alkamispäivää Maksuliikeasiamies määrittää Lainan kyseisen korkokauden koron, joka on tuona päivänä kello 11.00 (Brysselin aikaa) Teleraten sivulla 248 (tai sitä korvaavalla sivulla) noteerattu kolmen kuukauden euribor-korko lisättynä 2,40 prosenttiyksiköllä.
- (ii) Jos kolmen kuukauden euribor-korkoa tai sitä vastaavaa noteerausta ei ole saatavilla, käytetään Maksuliikeasiamiehen Suomessa vallitsevan korkotason perusteella määrittelemää sitä lähinnä vastaavan jakson korkoa.
- (iii) Vaihtuvan koron laskuperusteena käytetään korkokauden todellisia päiviä jaettuna 360:lla ("Todelliset/360").

Koronmaksupäivät

Vaihtuvaa korkoa maksetaan neljännesvuosittain 28.12., 28.3., 28.6. ja 28.9., ensimmäisen kerran 28.12.2005 ja viimeisen kerran Lainan takaisinmaksupäivänä.

Korko kertyy kullekin korkokaudelle mukaan lukien korkokauden ensimmäinen päivä ja pois lukien korkokauden viimeinen päivä. Ensimmäinen korkokausi alkaa Liikkeeseenlaskupäivänä ja päättyy ensimmäisenä koronmaksupäivänä. Kukin seuraava korkokausi alkaa edellisenä koronmaksupäivänä ja päättyy seuraavana koronmaksupäivänä.

Lainan korko ja pääoma maksetaan sille, jolla asianomaisen arvo-osuustilin tietojen mukaan on oikeus saada suoritus eräpäivän alkaessa.

Laina on velkakirjalain 34 § 2 momentissa tarkoitettu debentuurilaina, jolla on huonompi etuoikeus kuin liikkeeseenlaskijan muilla sitoumuksilla lukuun ottamatta liikkeeseenlaskijan ehdoiltaan tätä lainaa vastaavia muita debentuurilainoja, joiden kanssa lainalla on yhtäläinen oikeus², ja liikkeeseenlaskijan osakeyhtiölain (734/1978) 5 luvussa tarkoitettuja pääomalainoja ja niihin ehdoiltaan rinnastuvia muita sitoumuksia, joiden suhteen lainalla on parempi etuoikeus. Lainalle ei ole asetettu vakuutta.

² Elcoteq on aiemmin laskenut liikkeeseen Debentuurilainan I/2004 (joulukuussa 2004) sekä Debentuurilainan I/2005 (toukokuussa 2005). Nämä lainat ovat nimellismäärältään yhteensä 60 MEUR.

1.4 Elcoteqin toimintaan liittyvät keskeiset riskit ja riskienhallinta

Riskienhallinta Elcoteqissa perustuu johdon vuonna 2002 hyväksymään riskienhallintapolitiikkaan, jossa riskit on ryhmitelty yhtäältä ulkoisiin ja sisäisiin sekä toisaalta strategisiin, operatiivisiin, rahoitus- ja vahinkoriskeihin. Elcoteqin tavoitteena on riskien kokonaisvaltainen ja ennakoiva hallinta.

Riskienhallinnan periaatteet

Yhtiön riskienhallintapolitiikka edellyttää, että riskienhallinta integroidaan osaksi liiketoimintaprosesseja kaikissa yksiköissä ja kaikilla organisaatiotasolla. Riskienhallinnan vastuut noudattelevat normaaleja liiketoimintavastuita.

Konsernin riskienhallintapolitiikan lisäksi tietyiltä erityisalueilta on laadittu omat riskienhallintaohjeistuksensa. Tällaisia alueita ovat muun muassa rahoitus, vakuutukset, tieto- ja yritysturvallisuus sekä ympäristöasioiden hallinta.

Riskien kartoitus

Vuonna 2004 tehdyssä riskiarvioinnissa Elcoteqin keskeisimmiksi liiketoiminnan riskeiksi tunnistettiin erityisesti seuraavat asiat: asiakasriippuvuus, uudet palvelut ja liiketoimintamallit, materiaalien hallinta, yritysjärjestelyt, liiketoiminta kehittyvillä markkinoilla, kilpailutilanne ja avainhenkilöiden pysyvyys.

1.5 Liikkeeseenlaskettuun debenturiin liittyvät riskitekijät

Liikkeeseenlaskijariski

Liikkeeseenlasketulle debentuurille ei aseteta vakuutta ja sillä on huonompi etuoikeus kuin liikkeeseenlaskijan muilla sitoumuksilla lukuun ottamatta liikkeeseenlaskijan ehdoiltaan tätä lainaa vastaavia muita debentuurilainoja, joiden kanssa lainalla on yhtäläinen oikeus³, ja liikkeeseenlaskijan osakeyhtiölain (734/1978) 5 luvussa tarkoitettuja pääomalainoja ja niihin ehdoiltaan rinnastuvia muita sitoumuksia, joiden suhteen lainalla on parempi etuoikeus.

Jos liikkeeseenlaskija julistetaan maksukyvyttömäksi debentuurin juoksuaikana, merkitsee tämä sitä, että sijoittaja voi menettää sijoittamansa pääoman kokonaan tai osittain.

Arvopaperin markkinoihin liittyvät riskitekijät, tuotto ja takaisinmaksu

Arvopaperisijoittamiseen liittyy riskejä. Arvopapereiden toteutunut arvonkehitys ei ole tae tulevaisuuden tuotoista. Inflaatio saattaa pienentää etenkin pitkäaikaisten lainojen reaalityttöjä. Sijoittaja vastaa itse omien sijoituspäätöstensä taloudellisista seurauksista.

Jälkimarkkinat

Lainalle haetaan pörssinoteerausta Helsingin pörssistä. Sijoittajan tulee ottaa huomioon, että debentuurilainan ennen eräpäivää myyminen saattaa johtaa myyntitappion tai –voiton syntymiseen. Myyntitappion riskiä ei kuitenkaan ole, jos debentuurin pitää koko laina-ajan eikä emissiokurssi ole ollut yli 100. Yleisen korkotason nousu voi myös laskea debentuurin myyntiarvon alle sen nimellisarvon, jos lainan myy kesken sen juoksuajan.

Verotus

Korosta peritään voimassa olevien lakien ja veroviranomaisten määräysten mukainen vero. Lainan ja sen tuoton verokohtelussa laina-aikana tapahtuvat muutokset voivat vaikuttaa sijoittajan saamaan nettotuottoon.

³ Elcoteq on aiemmin laskenut liikkeeseen Debentuurilainan I/2004 (joulukuussa 2004) sekä Debentuurilainan I/2005 (toukokuussa 2005). Nämä lainat ovat nimellismäärältään yhteensä 60 MEUR.

2. RISKITEKIJÄT

Arvopaperisijoitukseen liittyy mm. alla kuvattuja riskejä, jotka tulee sijoituspäätöstä tehtäessä ottaa huomioon, kuten muutkin tässä esitteessä esitetyt tiedot.

2.1 Elcoteqin toimintaan liittyvät riskitekijät ja riskienhallinta

Riskienhallinta Elcoteqissa perustuu johdon vuonna 2002 hyväksymään riskienhallintapolitiikkaan, jossa riskit on ryhmitelty yhtäältä ulkoisiin ja sisäisiin sekä toisaalta strategisiin, operatiivisiin, rahoitus- ja vahinkoriskeihin. Elcoteqin tavoitteena on riskien kokonaisvaltainen ja ennakoiva hallinta.

Riskienhallinnan periaatteet

Yhtiön riskienhallintapolitiikka edellyttää, että riskienhallinta integroidaan osaksi liiketoimintaprosesseja kaikissa yksiköissä ja kaikilla organisaatiotasoilla. Riskienhallinnan vastuut noudattelevat normaaleja liiketoimintavastuita. Riskienhallintapolitiikan mukaan liiketoimintayksiköt kartoittavat ja arvioivat säännöllisesti oman toimintansa riskejä, laativat kehityssuunnitelmia sekä raportoivat riskeistään ja suunnitelmistaan yhtiön organisaatorakenteen mukaisesti. Konsernin riskienhallintatoiminnon tehtävänä on tukea ja arvioida eri yksiköissä tehtävää riskienhallintatyötä sekä raportoida konsernin johdolle keskeisimmistä riskeistä.

Konsernin riskienhallintapolitiikan lisäksi tietyiltä erityisalueilta on laadittu omat riskienhallintaohjeistuksensa. Tällaisia alueita ovat muun muassa rahoitus, vakuutukset, tieto- ja yritysturvallisuus sekä ympäristöasioiden hallinta.

Riskien kartoitus

Vuonna 2004 Elcoteqissa tehtiin laajamittainen riskien arviointi, jossa yhtiön tehaat, maantieteellisten ja liiketoiminta-alueiden organisaatiot ja konsernitoiminnot kartoittivat ja arvioivat oman toimintansa riskejä sekä laativat kehityssuunnitelmia riskien hallitsemiseksi. Konsernin riskienhallintatoiminto vastasi prosessin ohjeistuksesta ja valvonnasta.

Riskien kartoitus tehtiin pääasiassa eri yksiköiden johtoryhmien kokouksissa, joissa riskejä pyrittiin tunnistamaan mahdollisimman laajasti liiketoiminnan eri alueilta. Jokaisen tunnistetun riskin osalta yksiköt arvioivat riskin toteutumisen todennäköisyyttä, vaikutusta yksikön toimintaan ja riskienhallinnan tasoa. Näitä osa-alueita pisteyttämällä kullekin riskille laskettiin riskin vakavuutta kuvaava riskiluokka, jonka perusteella riskienhallinnassa voidaan keskittyä eniten huomioita vaativiin asioihin.

Riskiarvioinnissa Elcoteqin keskeisimmiksi liiketoiminnan riskeiksi tunnistettiin erityisesti seuraavat asiat, joita on kuvailtu alla esimerkkien avulla:

- asiakasriippuvuus: merkittävän asiakkaan menettäminen tai liiketoiminnan volyymin äkillinen pieneminen yhden tai useamman merkittävän asiakkaan kanssa saattaa oleellisesti pienentää liikevaihtoa sekä heikentää tulosta ja taloudellista asemaa.
- uudet palvelut ja liiketoimintamallit: epäonnistuminen asiakaskysynnän edellyttämien uusien palvelujen tai liiketoimintamallien kehittämisessä tai niiden tarjoamisessa kannattavasti voi vaikeuttaa strategian toteuttamista ja heikentää tulosta.
- materiaalien hallinta: materiaalikustannukset muodostavat valtaosan yhtiön kustannusrakenteesta, joten tilaus-/ toimitusketjun menestyksellä hallinta on ensiarvoisen tärkeää liiketoiminnan kannattavuuden kannalta.
- yritysjärjestelyt: yrityskaupan arvonnäilyksen tai ostettavan kohteen integroinnin epäonnistuminen saattaa johtaa taloudellisiin tappioihin tai vaikeutta strategian toteuttamista
- liiketoiminta kehittyvillä markkinoilla: kehittyvien markkinoiden talouksien lainsäädännöllinen, poliittinen tai taloudellinen kehitys voi vaikuttaa haitallisesti yhtiön näissä maissa oleviin varoihin ja liiketoimintaan
- kilpailutilanne: mikäli yhtiö ei kykene vastaamaan kiristyvän kilpailun vaatimuksiin ja kilpailuympäristön tai kysynnän muutoksiin, vaikutukset liiketoimintaan ja tulokseen voivat olla haitallisia
- avainhenkilöiden pysyvyys: yhtiön liiketoimintaedellytykset saattavat heikentyä huomattavasti, jos yhtiö ei onnistu palkkaamaan, kehittämään ja pitämään palveluksessaan pätevää henkilöstöä

Yllä kuvatut riskit edustavat yhtiön parhaan käsityksen mukaan sen liiketoiminnan keskeisiä riskejä esitteentekohetkellä. Tässä listauksessa ei ole otettu kantaa riskien toteutumisen todennäköisyyteen, riskien toteutumisen vaikutusten suuruuteen tai yhtiön vaikutusmahdollisuuksiin näiden riskien osalta. Listaus ei sisällä kaikkia yhtiön liiketoiminnan riskejä, ja riskien kuvaukset ovat esimerkinomaisia, joten listaus ei ole tyhjentävä kuvaus asiasta.

Riskiarvioinnin menetelmät ja tulokset on käyty läpi Elcoteqin hallituksen tarkastusvaliokunnan kanssa, minkä jälkeen tulokset on esitetty hallitukselle.

Rahoitusriskien hallinta

Elcoteqin rahoitustoiminnon tavoitteena on varmistaa riittävien, kustannustehokkaiden ja monipuolisten rahoitusvaihtoehtojen olemassaolo eri markkinatilanteissa, tukea liiketoimintaan liittyvien luotto- ja valuuttariskien tunnistamista ja niiden hallintaa sekä suojautua olennaisilta rahoitusriskeiltä konsernin rahoitusohjeistuksen mukaisesti. Rahoitusmarkkinoilla toteutettavat operaatiot ja lainajärjestelyt on pääosin keskitetty emoyhtiön rahoitustoimintoon. Tytäryhtiöiden rahoitus hoidetaan pääsääntöisesti konsernin sisäisillä lainoilla.

Valuuttariski

Merkittävä osa konsernin lyhytaikaisista veloista ja saamisista on muissa valuutoissa kuin euroissa. Näin ollen valuuttakurssien vaihtelut saattavat vaikuttaa olennaisesti konsernin tulokseen. Tältä konsernin liiketoiminnan niin sanotulta transaktioriskiltä suojaudutaan valuuttakurssit huomioion ottavalla tuotehinnoittelulla sekä nettovaluuttapositiona suojaavilla johdannaissopimuksilla. Transaktioriskin muodostavat pääosin Yhdysvaltain dollari ja Japanin jeni. Tuotehinnoittelumalli huomioi komponentti- ja valmistustyökustannusten lisäksi myös hinnoitteluhetken valuuttakurssit, mikä muodostaa pohjan volyyymiennusteiden mukaisille suojauksille. Hinnoittelu sovitaan tyyppillisesti kolmen kuukauden jaksoille kerrallaan. Hinnoittelujakso voi myös olla lyhyempi, joten transaktioposition ei sisälly merkittäviä pitkäaikaisia eriä. Hinnoitteluhetkellä jakson volyyymiennusteisiin perustuvasta nettovaluuttapositiona suojataan noin 90 % enintään kuuden kuukauden pituisilla termiinisopimuksilla tai valuuttaputoilla. Suojausten tasoa seurataan jatkuvasti jakson aikana. Valuuttasäännöstely voi joissain maissa, esimerkiksi Brasiliassa, vaikeuttaa valuuttariskeiltä suojautumista.

Konsernin tytäryhtiöiden muihin kuin euromääräisiin omiin pääomiin kohdistuva kurssiriski, niin sanottu translaatoriski, syntyy näiden omien pääomien laskennallisen euromääräisen arvon vaihteluista. Translaatoriskin muodostavat pääosin Yhdysvaltain dollari (USD), Kiinan juan (CNY) ja Hongkongin dollari (HKD). Näitä translaatoriskejä on osin katettu valuuttajohdannaisilla.

Likviditeetti- ja jälleenrahoitusriski

Likviditeettiriskiä mitataan konsernin kassavirtaennusteisiin pohjautuvien raporttien avulla. Konsernin hyvä maksuvalmius eri markkinaoloissa pyritään varmistamaan riittävillä kassavaroilla ja luottolimiiteillä. Yhtiö pyrkii myös jatkossa saatavien myyntijärjestelyjen kustannustehokkaaseen hyödyntämiseen.

Korkoriski

Tilikauden aikana korkoriskiä ei ole suojattu johdannaissopimuksin.

Lyhyet markkinakorot vaikuttavat myös myyntisaamisten myynnistä saatavaan kauppahintaan. Tätä taseen ulkopuoliseen erään liittyvää korkoriskiä ei ole suojattu.

Luotto- ja vastapuoliriskit

Vastuu kaupalliseen toimintaan liittyvistä luottoriskeistä on ensisijaisesti maantieteellisillä alueilla. Luottoriskin minimoimiseksi pyritään saamaan turvaava vakuus asiakkaan luottokelpoisuuden niin edellyttäessä. Myytyjen saatavien luottoriski siirtyy myyntihetkellä pois yhtiöltä.

Vastapuoliriskin minimoimiseksi johdannaissopimuksia tehdään vain sellaisten pankkien kanssa, joiden luottokelpoisuus on hyvä. Likvidejä varoja sijoitetaan pankkien sijoitustodistuksiin ja yritystodistuksiin yhtiön hallituksen hyväksymien vastapuolikohtaisten limiittien rajoissa.

Riskialue	Riskienhallinnan väline	Päävastuu
Strategiset riskit , kuten <ul style="list-style-type: none"> - asiakasriippuvuus - uudet palvelut ja liiketoimintamallit - yritysjärjestelyt - kilpailu - markkinoiden kehitys 	Strategia, liiketoimintasuunnitelmat	Konsernin johto, liiketoiminta-alueet
Operatiiviset riskit , kuten <ul style="list-style-type: none"> - poliittiset riskit - tuotevastuu- ja tuotekehitysriskit - teknologiariskit - henkilöstöriskit - ympäristöriskit - materiaalien hallinta 	Riskienhallintapolitiikka Riskienhallintapolitiikka Riskienhallintapolitiikka Henkilöstöpolitiikka Ympäristöpolitiikka, ympäristöjärjestelmät	Maantieteelliset alueet Maantieteelliset alueet, riskienhallintatoiminto Maantieteelliset alueet, liiketoiminta-alueet Maantieteelliset alueet, liiketoiminta-alueet Maantieteelliset alueet, henkilöstöhallinto Maantieteelliset alueet, ympäristötoiminto
Rahoitusriskit , kuten <ul style="list-style-type: none"> - valuuttariskit - luottoriski 	Rahoituspolitiikka	Maantieteelliset alueet, rahoitustoiminto
Vahinkoriskit <ul style="list-style-type: none"> - tietoturvariskit - tuotevastuu ja -turvallisuus - työterveys ja -turvallisuus 	Riskienhallintapolitiikka ja -ohjeet Tietoturvapaperiaatteet Riskienhallintapolitiikka Henkilöstöpolitiikka, turvallisuusohjeet	Riskienhallintatoiminto Tietohallinto Maantieteelliset alueet, riskienhallintatoiminto Maantieteelliset alueet, henkilöstöhallinto

2.2 Liikkeeseenlaskettuun debentuurilainaan liittyvät riskit

Liikkeeseenlaskijariski

Liikkeeseenlasketulle debentuurille ei ole asetettu vakuutta ja sillä on huonompi etuoikeus kuin liikkeeseenlaskijan muilla sitoumuksilla lukuun ottamatta liikkeeseenlaskijan ehdoiltaan tätä lainaa vastaavia muita debentuurilainoja, joiden kanssa lainalla on yhtäläinen oikeus⁴, ja liikkeeseenlaskijan osakeyhtiölain (734/1978) 5 luvussa tarkoitettuja pääomalainoja ja niihin ehdoiltaan rinnastuvia muita sitoumuksia, joiden suhteen lainalla on parempi etuoikeus.

Jos liikkeeseenlaskija julistetaan maksukyvyttömäksi debentuurin juoksuaikana, merkitsee tämä sitä, että sijoittaja voi menettää sijoittamansa pääoman kokonaan tai osittain.

Arvopaperin markkinoihin liittyvät riskitekijät, tuotto ja takaisinmaksu

Arvopaperisijoittamiseen liittyy riskejä. Arvopapereiden toteutunut arvonkehitys ei ole tae tulevaisuuden tuotoista. Inflaatio saattaa pienentää etenkin pitkäaikaisten lainojen reaalityttöjä. Sijoittaja vastaa itse omien sijoituspäätöstensä taloudellisista seurauksista.

Jälkimarkkinat

Lainalle haetaan pörssinoteerausta Helsingin pörssistä. Sijoittajan tulee ottaa huomioon, että debentuurilainan ennen eräpäivää myyminen saattaa johtaa myyntitappion tai -voiton syntymiseen. Myyntitappion riskiä ei kuitenkaan ole, jos debentuurin pitää koko laina-ajan eikä emissiokurssi ole ollut yli 100. Yleisen korkotason nousu voi myös laskea debentuurin myyntiarvon alle sen nimellisarvon, jos lainan myy kesken sen juoksuajan.

Verotus

Korosta peritään voimassa olevien lakien ja veroviranomaisten määräysten mukainen vero. Lainan ja sen tuoton verokohtelussa laina-aikana tapahtuvat muutokset voivat vaikuttaa sijoittajan saamaan nettotuottoon.

⁴ Elcoteq on aiemmin laskenut liikkeeseen Debentuurilainan I/2004 (joulukuussa 2004) sekä Debentuurilainan I/2005 (toukokuussa 2005). Nämä lainat ovat nimellismäärältään yhteensä 60 MEUR.

3. YLEISTÄ

3.1 Listalleottoesitteen hyväksyminen

Tämä listalleottoesite on laadittu Suomen arvopaperimarkkinalain 26.5.1989/495, komission asetuksen (EY) N:o 809/2004 ja asetuksen liitteiden IV ja V, valtionvarainministeriön arvopaperimarkkinalain 2 luvussa tarkoitettuista esitteistä annetun asetuksen 23.6.2005/452 sekä Rahoitustarkastuksen antamien määräysten ja ohjeiden mukaisesti.

Rahoitustarkastus on hyväksynyt tämän listalleottoesitteen, mutta ei vastaa esitettyjen tietojen oikeellisuudesta, Dnro 140/250/2005.

3.2 Listalleottoesitteen julkaiseminen

Listalleottoesite on maksutta saatavilla: OKO Osuuspankkien Keskuspankki Oyj, Raha-, valuutta- ja velkapääomarkkinat -osasto, Teollisuuskatu 1 b, 00510 Helsinki. Puhelinnumero on 010 252 7970.

3.3 Päätös debentuurilainan liikkeeseenlaskusta

Elcoteq Network Oyj:n hallitus on kokouksessaan 30.8.2005 päättänyt lainan liikkeeseenlaskusta.

3.4 Listalleottoesitteestä vastuulliset henkilöt

Elcoteq SE:n hallitus on vastuussa tästä listalleottoesitteestä.

Hallituksen jäsenet:

Martti Ahtisaari

s. 1937, kansakoulunopettaja, Crisis Management Initiative ry:n hallituksen puheenjohtaja. Hallituksen jäsen vuodesta 2000.

Heikki Horstia

s. 1950, ekonomi, Wärtsilä Oyj Abp:n rahoitusjohtaja. Hallituksen jäsen vuodesta 1991.

Eero Kasanen

s. 1952, kauppatieteiden tohtori, Helsingin kauppakorkeakoulun rehtori ja rahoituksen professori. Hallituksen jäsen vuodesta 2001.

Antti Piippo

s. 1947, insinööri, yhtiön perustaja ja pääosakas. Toiminut yhtiön hallituksen puheenjohtajana vuosina 1991-2001 ja uudelleen vuodesta 2003.

Henry Sjöman

s. 1950, insinööri, yhtiön perustaja ja pääosakas. Hallituksen jäsen vuoden 1991 MBO-kaupasta lähtien.

Juha Toivola

s. 1947, filosofian maisteri. Hallituksen jäsen vuodesta 1997.

Jorma Vanhanen

s. 1959, diplomi-insinööri, yhtiön perustaja ja pääosakas. Hallituksen jäsen vuoden 1991 MBO-kaupasta lähtien.

Tarkemmat tiedot hallituksen jäsenistä löytyvät tämän esitteen luvusta 5.2.

Hallituksen työosoite on: Elcoteq SE, Konsernin toimisto, Sinimäentie 8B, 02630 Espoo.

3.5 Hallituksen vakuutus listalleottoesitteestä

Vakuutamme varmistaneemme riittävän huolellisesti, että parhaan ymmärryksemme mukaan esitteen tiedot vastaavat tosiseikkoja eikä tiedoista ole jätetty pois mitään asiaan todennäköisesti vaikuttavaa.

Zug, Sveitsi 26. lokakuuta 2005

Hallitus

3.6 Tilintarkastajat

Tilintarkastuksesta Elcoteq Network Oyj:ssä on vuosina 2003 – 2004 vastannut ja vastaa vuonna 2005:

Tilintarkastajana on toiminut ja toimii tilintarkastusyhteisö KPMG Oy Ab vastuullisena tilintarkastajana Mauri Palvi (KHT).

KPMG Oy Ab:n osoite on Mannerheimintie 20 B, 00100 Helsinki

4. KESKEISET TIEDOT ARVOPAPERISTA

4.1 Elcoteq SE:n debentuurilaina II/2005

Elcoteq SE ("Liikkeeseenlaskija") on laskenut 28. syyskuuta 2005 liikkeeseen velkakirjalain 34 § 2 momentissa tarkoitetun debentuurilainan ("Laina"). Lainan liikkeeseenlaskun järjestäjänä toimi OKO Osuuspankkien Keskuspankki Oyj ("OKO" tai "Järjestäjä").

Lainan ehdot ovat seuraavat:

1. Lainan nimellisarvo ja liikkeeseenlasku

Lainan nimellismäärä on viisikymmentä miljoonaa (50.000.000) euroa.

Laina on laskettu liikkeeseen 28. syyskuuta 2005 ("Liikkeeseenlaskupäivä") Suomen Arvopaperikeskus Oy:n ("APK") arvo-osuusjärjestelmään liitettyinä arvo-osuuksina. Lainan arvo-osuuksien yksikkökoko on 10.000 euroa.

APK:n säännöissä tarkoitettu liikkeeseenlaskun hoitaja ("Liikkeeseenlaskun Hoitaja") on OKO, joka myös toimii maksuliikeasiamiehenä ("Maksuliikeasiamies").

2. Laina-aika ja takaisinmaksu

Laina-aika on 28.9.2005 – 28.9.2010.

Laina maksetaan takaisin kokonaisuudessaan nimellisarvostaan 28.9.2010.

Liikkeeseenlaskijalla ei ole oikeutta maksaa Lainaa ennakkoaisesti takaisin.

3. Emissiokurssi

Lainan emissiokurssi on vaihtuva.

4. Lainan merkintä

OKO on antanut lainan liikkeeseen lasketulle määrälle merkintätakauksen.

Lainan merkintäaika on ollut 28.9.2005.

5. Lainan korko

Lainalle maksetaan vaihtuvaa vuotuista korkoa, joka on kolmen (3) kuukauden euribor-korko lisättynä 2,40 prosenttiyksiköllä.

Lainalle maksetaan vaihtuvaa korkoa 28.9.2005 alkaen seuraavasti:

(i) Kaksi pankkipäivää ennen kunkin korkokauden alkamispäivää Maksuliikeasiamies määrittää Lainan kyseisen korkokauden koron, joka on tuona päivänä kello 11.00 (Brysselin aikaa) Teleraten sivulla 248 (tai sitä korvaavalla sivulla) noteerattu kolmen kuukauden euribor-korko lisättynä 2,40 prosenttiyksiköllä.

(ii) Jos kolmen kuukauden euribor-korkoa tai sitä vastaavaa noteerausta ei ole saatavilla, käytetään Maksuliikeasiamiehen Suomessa vallitsevan korkotason perusteella määrittelemää sitä lähinnä vastaavan jakson korkoa.

(iii) Vaihtuvan koron laskuperusteena käytetään korkokauden todellisia päiviä jaettuna 360:lla ("Todelliset/360").

Koronmaksupäivät

Vaihtuvaa korkoa maksetaan neljännesvuosittain 28.12., 28.3., 28.6. ja 28.9., ensimmäisen kerran 28.12.2005 ja viimeisen kerran Lainan takaisinmaksupäivänä.

Korko kertyy kullekin korkokaudelle mukaan lukien korkokauden ensimmäinen päivä ja pois lukien korkokauden viimeinen päivä. Ensimmäinen korkokausi alkaa Liikkeeseenlaskupäivänä ja päättyy ensimmäisenä koronmaksupäivänä. Kukin seuraava korkokausi alkaa edellisenä koronmaksupäivänä ja päättyy seuraavana koronmaksupäivänä.

6. Vakuus

Lainalle ei ole asetettu vakuutta.

7. Koron ja pääoman maksaminen

Lainan korko ja pääoma maksetaan arvo-osuusjärjestelmästä ja –tileistä annettujen lakien ja APK:n sääntöjen ja päätösten mukaisesti.

Mikäli Koronmaksupäivä tai pääoman maksupäivä ei ole Pankkipäivä, siirtyy maksun suorittaminen seuraavaan Pankkipäivään, paitsi jos seuraava Pankkipäivä on seuraavan kalenterikuukauden puolella, jolloin maksun suorittaminen siirtyy edeltäväksi Pankkipäiväksi. Koronmaksupäivän siirtyminen vaikuttaa maksettavaan määrään.

”Pankkipäivällä” tarkoitetaan näissä lainaehtoissa päivää, jolloin pankit ovat Helsingissä yleisesti avoinna ja jolloin Trans-European Automated Real-Time Gross Settlement Express (TARGET) System on avoinna.

8. Lainan etuoikeusasema

Lainaan perustuvilla saatavilla on Liikkeeseenlaskijan konkurssissa tai sitä purettaessa huonompi etuoikeus kuin Liikkeeseenlaskijan muilla sitoumuksilla lukuun ottamatta

(i) Liikkeeseenlaskijan ehdoiltaan tätä Lainaa vastaavia muita debentuurilainoja, joiden kanssa Lainalla on yhtäläinen etuoikeus⁵, ja

(ii) Liikkeeseenlaskijan osakeyhtiölain (734/1978) 5 luvussa tarkoitettuja pääomalainoja ja niihin ehdoiltaan rinnastuvia muita sitoumuksia, joiden suhteen Lainalla on parempi etuoikeus.

Debentuurin haltijalla ei ole oikeutta käyttää debentuuria Liikkeeseenlaskijalta olevan vastasaamisensa kuittaukseen Liikkeeseenlaskijan konkurssissa tai sitä purettaessa.

Jos Liikkeeseenlaskija asetetaan selvitystilaan, Laina erääntyy takaisin maksettavaksi 90 päivän kuluttua sen jälkeen kun selvitystilaan asettaminen on merkitty kaupparekisteriin.

Kohdassa 10. tarkoitettulla velkojienkokouksella ei ole oikeutta muuttaa tämän kohdan 8. määräyksiä.

9. Ylivoimainen este

Liikkeeseenlaskija, Järjestäjä, Liikkeeseenlaskun Hoitaja ja Maksuliikeasiamies eivät vastaa vahingosta, joka aiheutuu ylivoimaisesta esteestä (*force majeure*) tai vastaavanlaisesta syystä johtuvasta toiminnan kohtuuttomasta vaikeutumisesta.

⁵ Elcoteq on aiemmin laskenut liikkeeseen Debentuurilainan I/2004 (joulukuussa 2004) sekä Debentuurilainan I/2005 (toukokuussa 2005). Nämä lainat ovat nimellismäärältään yhteensä 60 MEUR.

10. Velkojienkokous

Liikkeeseenlaskijalla on oikeus kutsua koolle Lainan velkojien kokous (jäljempänä ”velkojienkokous”) päättämään Lainan ehtojen muuttamisesta taikka muista jäljempänä mainituista seikoista.

Kokouskutsu velkojienkokoukseen on julkaistava vähintään kymmenen (10) päivää ennen kokouspäivää kohdan 12. mukaisesti. Kokouskutsussa on mainittava kokouksen aika, paikka ja asialista sekä miten Lainan velkojan on meneteltävä voidakseen osallistua kokoukseen.

Velkojienkokous on pidettävä Helsingissä ja sen puheenjohtajan nimeää Liikkeeseenlaskijan hallitus.

Velkojienkokous on päätösvaltainen, jos kaksi tai useampi läsnä oleva velkoja yhdessä edustavat vähintään 50 % Lainan liikkeessä olevasta pääomamäärästä.

Mikäli velkojienkokous ei ole päätösvaltainen 30 minuutin kuluessa kokouskutsun mukaisesta alkamisajankohdasta, kokouksen asialistan käsittely voidaan Liikkeeseenlaskijan pyynnöstä lykätä uuteen velkojienkokoukseen, joka on pidettävä aikaisintaan 14 päivän ja viimeistään 28 päivän kuluttua. Uusi velkojienkokous on päätösvaltainen, jos kaksi tai useampi läsnä oleva velkoja yhdessä edustavat vähintään 10 % Lainan liikkeessä olevasta pääomamäärästä.

Kokouskutsu lykkäyksen takia pidettävään uuteen velkojienkokoukseen on julkaistava samalla tavalla kuin kutsu alkuperäiseen kokoukseen. Kutsussa on lisäksi mainittava kokouksen päätösvaltaisuuden edellytykset.

Velkojien äänioikeus määräytyy heidän lainaosuuksiensa pääomamäärän perusteella. Liikkeeseenlaskijalla tai sen konserniin kuuluvilla yhtiöillä ei ole äänioikeutta velkojienkokouksessa. Velkojienkokouksen päätös edellyttää vähintään kahta kolmasosaa (2/3) annetuista äänistä.

Liikkeeseenlaskijan edustajalla ja sen valtuuttamalla henkilöllä on oikeus olla läsnä velkojienkokouksessa ja käyttää siellä puheenvuoroja.

Velkojienkokouksella on oikeus päättää velkojia sitovasti:

- (a) näiden lainaehtojen muuttamisesta sekä
- (b) suostumuksen antamisesta väliaikaiseen poikkeamiseen lainaehtoista.

Kaikkien velkojien suostumusta edellyttävät kuitenkin:

- (a) Lainan pääoman ja koron alentaminen; tai
- (b) laina-ajan pidentäminen; tai
- (c) velkojienkokouksen päätösvaltaisuuden edellytysten muuttaminen; tai
- (d) velkojienkokouksen päätöksen enemmistövaatimuksen muuttaminen.

Suostumukset voidaan antaa velkojienkokouksessa tai muulla todistettavalla tavalla.

Velkojienkokous voi päätöksellään oikeuttaa nimetyn henkilön toteuttamaan velkojienkokouksen päätöksen voimaansaattamiseksi tarvittavat toimenpiteet.

Velkojienkokouksen päätökset sitovat Lainan kaikkia velkojia riippumatta siitä, ovatko he olleet läsnä kokouksessa. Velkojienkokouksen päätöksen katsotaan tulleen velkojien tietoon, kun se on tallennettu APK:ssa pidettävälle Lainan liikkeeseenlaskutilille. Lisäksi velkojat ovat velvollisia ilmoittamaan Lainan myöhemmille siirronsaajille velkojienkokouksen päätöksistä.

11. Tekniset muutokset

Liikkeeseenlaskijalla on oikeus tehdä teknisluntoisia muutoksia liittyen lainaan ilman debentuurihaltijoiden suostumusta tai Velkojienkokousta.

12. Ilmoitukset

Lainaa koskevat ilmoitukset saatetaan velkojien tietoon julkaisemalla ilmoitus Liikkeeseenlaskijan päättämässä valtakunnallisessa, Suomessa ilmestyvässä päivälehdessä. Arvo-osuusrekisterin tilinhoitajayhteisöt voivat antaa Lainaan liittyviä ilmoituksia myös arvo-osuusjärjestelmän kautta. Ilmoituksen katsotaan tulleen velkojien tietoon silloin, kun se on julkaistu edellä olevan mukaisesti.

13. Vanhentuminen

Mikäli pääomaa tai korkoa ei ole puutteellisten tietojen vuoksi voitu maksaa 3 vuoden kuluessa siitä, kun maksu näiden ehtojen mukaan ensimmäisen kerran oli maksettava, on oikeus maksun saantiin siltä osin menetetty.

14. Asiakirjojen nähtävilläpito

Lainaa koskevat asiakirjat, kuten yhtiön yhtiöjärjestys, ovat jäljennöksinä nähtävissä toimistoaikana Elcoteq SE:n konsernin toimistossa, osoitteessa Sinimäentie 8B, 02630 Espoo ja OKO Osuuspankkien Keskuspankki Oyj:n konttorissa, osoitteessa Teollisuuskatu 1 b, 00510 Helsinki. Yhtiöjärjestys on saatavilla myös Elcoteqin kotisivuilta osoitteesta www.elcoteq.com.

15. Sovellettava laki ja oikeuspaikka

Lainaan sovelletaan Suomen lakia. Lainasta johtuvat riidat ratkaistaan Helsingin käräjäoikeudessa. Jos kantaja kuitenkin on kuluttaja, hän voi nostaa kanteen sen paikkakunnan alioikeudessa, jonka tuomiopiirissä hänellä on asuinpaikkansa.

16. ISIN-koodi

Lainan ISIN-koodi on FI0002002338.

4.2 Tietoja debentuurilainasta

Julkinen kaupankäynti

Laina tullaan hakemaan Helsingin pörssissä noteerattaviksi vuoden 2005 aikana.

Verotus

Lainasta maksetusta vuosittaisesta korosta, joka on maksettu Suomessa yleisesti verovelvolliselle luonnolliselle henkilölle tai suomalaiselle kuolinpesälle, on suoritettava korkotulon lähdevero. Voimassa olevan lain mukaan lähdevero on vuonna 2005 28 prosenttia. Lainan pääoma ei ole edellä mainituille verovelvollisille verotuksessa veronalaista varallisuutta.

Mikäli korko maksetaan suomalaiselle yhteisölle, korkotulot otetaan huomioon yhteisön tuloverotuksessa, ellei yhteisö ole tuloverolain säännösten perusteella tuloverosta vapaa. Korosta ei näissä tilanteissa toimiteta ennakonpidätystä tai peritä lähdeveroa. Kotimaiset yhteisöt ovat vapautettuja varallisuusverotuksesta. Edellä mainitut verotusta koskevat tiedot perustuvat esitteen laatimishetkellä voimassaolevaan lainsäädäntöön.

Varojen käyttö ja arvio liikkeeseenlaskijalle kertyvästä pääomasta

Lainan varat käytetään liikkeeseenlaskijan luottokannan keskimääräisen takaisinmaksuajan pidentämiseen ja rahoitusrakenteen vahvistamiseen. Liikkeeseenlaskijalle kertyy pääomaa enintään 99,5 prosenttia liikkeeseenlaskettavasta määrästä.

5. TIETOJA LIIKKEESEENLASKIJASTA

5.1 Yleisiä tietoja

Elcoteq-konsernin ("Elcoteq") emoyhtiö Elcoteq SE (30.9.2005 asti Elcoteq Network Oyj) on suomalainen Helsingin pörssissä listattu eurooppayhtiö⁶. Yhtiön kotipaikka on Lohja, mutta konsernin toimisto sijaitsee Espoossa. Elcoteq Network Oyj on merkitty kaupparekisteriin 4.9.1991 numerolla 521.860 ja sen Y-tunnus on 0861051-6. Elcoteq SE on julkinen eurooppayhtiö, johon sovelletaan eurooppayhtiöasetusta sekä Suomen eurooppayhtiö- ja osakeyhtiölakia. Yhtiöjärjestyksen 2 § mukaan:

"Yhtiön toimialana on harjoittaa niin kotimaassa kuin ulkomailla joko suoraan tai tytä- ja osakkuusyhtiöitä käyttäen elektroniikkateollisuutta ja siihen liittyvää kaupallista ja palvelutoimintaa; omistaa osakkeita tai osuuksia koti- ja ulkomaisissa teollisissa, kaupallisissa ja palveluyrityksissä; omistaa kiinteistöjä, sekä kiinteistö- ja asunto-osakeyhtiöiden osakkeita ja vuokralle antaa kiinteistöjä, huoneistoja ja huonetiloja; tuottaa hallinto- ja rahoituspalveluja muille konserni- ja osakkuusyhtiöille; harjoittaa konsultointia elektroniikka-alalla."

Elcoteqin muuntaminen eurooppayhtiöksi, Elcoteq SE

Elcoteq Network Oyj:n hallituksen 8.10.2004 allekirjoittaman ja 14.10.2004 kaupparekisterissä rekisteröidyn ja kuulutetun muuntamissuunnitelman mukaisesti yhtiön yhtiömuodon muuntamisesta julkisesta osakeyhtiöstä (Oyj) eurooppayhtiöksi (Societas Europaea, SE) päätettiin ylimääräisessä yhtiökokouksessa 27.9.2005⁷. Päätös rekisteröitiin kaupparekisteriin ja muuntuminen tuli voimaan 1.10.2005. Yhtiökokouksen päätöksen mukaisesti yhtiön uusi toiminimi on Elcoteq SE 1.10.2005 alkaen.

Eurooppayhtiöksi muuntaminen on osa Elcoteqin kansainvälistymisstrategiaa, ja sen tavoitteena on luoda toimiva rakenteellinen pohja yhtiön globaalin kilpailukyvyyn jatkuvalla parantamisella. Pidemmällä aikavälillä Elcoteq tavoittelee uudella yhtiömuodolla toiminnan tehostamista ja hallinnollisia kustannussäästöjä.

Eurooppayhtiömuoto mahdollistaa 28 valtion ETA-alueella toimivien tytäryhtiöiden sulauttamisen emoyhtiöön, mikä vähentää yrityshallinnon määrää sekä nopeuttaa ja tehostaa päätöksentekoprosesseja. Uuden yhtiömuodon myötä myös rajat ylittävät fuusiot, yritysjärjestelyt ja kotipaikan vaihtaminen voidaan toteuttaa aiempaa joustavammin. Eurooppayhtiön uskotaan vaikuttavan myönteisesti Elcoteqin yrityskuvaan ja näin tukevan konsernin liiketoimintaa.

5.2 Yhtiön hallinto

Elcoteq noudattaa hallintoperiaatteissaan Helsingin pörssin, Keskuskauppakamarin sekä Elinkeinoelämän keskusliiton 1.7.2004 voimaan tulleita uusia listayhtiöiden hallinto- ja ohjausjärjestelmiä koskevia suosituksia sekä Helsingin pörssin sisäpiiriohjetta.

Yhtiökokous

Elcoteqin ylin päättävä elin on yhtiökokous, jossa osakkeenomistajat käyttävät päätösvaltaansa yhtiön asioissa. Yhtiökokous käsittelee sille lain ja yhtiöjärjestyksen mukaan kuuluvat asiat. Elcoteqin varsinainen yhtiökokous pidetään vuosittain hallituksen määräämänä päivänä toukokuun loppuun mennessä. Ylimääräinen yhtiökokous pidetään silloin, kun hallitus katsoo sen tarpeelliseksi tai se on lain mukaan pidettävä.

Yhtiökokouksen lisäksi pääasiallinen vastuu yhtiön hallinnosta ja toiminnasta on hallituksella ja toimitusjohtajalla. Lisäksi yhtiöllä on johtoryhmä ja johtajisto, jotka toimivat toimitusjohtajan tukena.

⁶ Ks. tarkemmin luku 5.11 Elcoteq Network Oyj:n ylimääräisen yhtiökokouksen päätökset / Pörssitiedote 27.9.2005

Hallitus

Yhtiön hallinnosta ja toiminnan asianmukaisesta järjestämisestä huolehtii hallitus, jonka yhtiökokous valitsee vuodeksi kerrallaan. Hallituksen jäsenten työosoite on Elcoteq SE, Konsernin toimisto, Sinimäentie 8 B, 02630 Espoo.

Yhtiön hallitukseen kuuluvat seuraavat henkilöt (osakeomistukset ilmoitettu per 30.9.2005 tilanteesta):

Martti Ahtisaari

(s. 1937), kansakoulun opettaja, Crisis Management Initiative ry:n hallituksen puheenjohtaja, on ollut Elcoteqin hallituksen jäsen vuodesta 2000 lähtien. Ahtisaari toimi Suomen tasavallan presidenttinä vuosina 1994-2000. Ahtisaarella oli ennen presidentin tehtäviä mittava ura diplomaattina Suomen ulkoministeriön ja YK:n palveluksessa. Hän on toiminut muun muassa Suomen suurlähettiläänä Tansaniassa, YK:n Namibia-valtuutettuna ja valtiosihteerinä ulkoministeriössä. Presidenttikautensa jälkeen Ahtisaari on toiminut useiden kansainvälisten järjestöjen ja säätiöiden tehtävissä mm. EastWest –instituutin johtokunnan rinnakkaispuheenjohtajana. Ahtisaari on UPM-Kymmenen hallituksen jäsen. Hän on myös useiden yliopistojen kunniatohtori. Ahtisaari omistaa 10 600 Elcoteqin A-osaketta.

Heikki Horstia

(s. 1950), ekonomi, on ollut Elcoteqin hallituksen jäsen vuodesta 1991. Hän on työskennellyt teollisuusyritysten rahoitustehtävissä vuodesta 1976 sekä elektroniikkateollisuuden johto- ja hallitustehtävissä vuodesta 1983. Hän on Wärtsilä Oyj Abp:n rahoitusjohtaja. Heikki Horstia omistaa 6 350 Elcoteqin A-osaketta.

Eero Kasanen

(s. 1952), kauppatieteiden tohtori, Helsingin kauppakorkeakoulun rehtori ja rahoituksen professori, on ollut Elcoteqin hallituksen jäsen vuodesta 2001. Kasanen on mm. Kesko Oyj:n ja Keskinäinen Vakuutusyhtiö Kalevan hallitusten jäsen sekä Helsingin kauppakorkeakoulun Holding Oy:n ja Suomen Posti Oyj:n hallitusten puheenjohtaja. Kasanen omistaa 8 000 Elcoteqin A-osaketta.

Antti Piippo

(s. 1947), insinööri, on ollut yhtiön pääosakas ja hallituksen jäsen vuoden 1991 MBO-kaupasta lähtien. Hän on toiminut Elcoteqin hallituksen puheenjohtajana vuosina 1991-26.8.2001 ja uudelleen 26.3.2003 lähtien. Piippo on työskennellyt elektroniikkateollisuudessa vuodesta 1971 ensin vuosina 1971-1984 Aspö Oy:ssä ja sitten vuosina 1984-1991 Oy Lohja Ab:ssä. Hän johti kummankin yhtiön elektroniikka-toimialaa. Antti Piipolla on ja on ollut lukuisia hallituksen jäsenyyksiä muissa yrityksissä ja elinkeinoelämän järjestöissä. Hän omistaa 1 588 930 Elcoteqin A-osaketta sekä 5 411 000 K-osaketta.

Henry Sjöman

(s. 1950), insinööri, on ollut yhtiön pääosakas ja hallituksen jäsen vuoden 1991 MBO-kaupasta lähtien. Henry Sjöman on työskennellyt elektroniikkateollisuudessa vuodesta 1974 ja toiminut johtotehtävissä Elcoteqin ja sen edeltäjien palveluksessa vuodesta 1984. Hän kuuluu yhtiön pääosakkaisiin ja omistaa 587 725 Elcoteqin A-osaketta sekä 2 583 000 K-osaketta.

Juha Toivola

(s. 1947), filosofian maisteri, hallituksen varapuheenjohtaja, on ollut Elcoteqin hallituksen jäsen vuodesta 1997. Toivola toimi Elcoteqin hallituksen puheenjohtajana syksystä 2001 kevääseen 2003. Toivolalla on yli 30 vuoden kokemus kansainvälisestä ja suomalaisesta teollisuudesta ja vakuutustoiminnasta. Hän on työskennellyt mm. Fiskars Oyj Abp:ssä (1971-1995) sekä Teollisuusvakuutus Oy:n toimitusjohtajana ja Sampo Oyj:n varatoimitusjohtajana (1996-2001). Toivola on useiden yhtiöiden hallituksen puheenjohtaja tai hallituksen jäsen. Hän on myös Hallitusammattilaiset ry:n jäsen. Toivola omistaa 12 850 Elcoteqin A-sarjan osaketta.

Jorma Vanhanen

(s. 1959), diplomi-insinööri, on ollut yhtiön pääosakas ja hallituksen jäsen vuonna 1991 tehdystä MBO-kaupasta lähtien. Hän on toiminut erilaisissa johtotehtävissä Elcoteqin ja sen edeltäjien palveluksessa vuodesta 1985. Hän kuuluu yhtiön pääosakkaisiin ja omistaa 602 725 Elcoteqin A-osaketta sekä 2 583 000 K-osaketta.

Hallituksen työjärjestyksen mukaan hallituksen jäsenten enemmistön on oltava yhtiöstä riippumattomia jäseniä ja vähintään kahden mainittuun enemmistöön kuuluvista jäsenistä on oltava riippumattomia merkittävistä osakkeenomistajista. Vuoden 2005 yhtiökokouksessa valitun hallituksen seitsemästä jäsenestä neljä on riippumattomia.

Liikkeeseenlaskijan tiedossa ei ole, että yhtiön hallituksen jäsenillä olisi yhtiön tulkinnan mukaisia eturistiriitoja liikkeeseenlaskijaan liittyvien tehtävien ja muiden tehtävien välillä.

Yhtiön käsityksen mukaan hallituksen jäsenen merkittävä omistus [liikkeeseenlaskijayhtiössä] sinänsä sekä kyseiseen omistukseen liittyvät toimenpiteet eivät aiheuta edellä tarkoitettua eturistiriitaa liikkeeseenlaskijaan liittyvien tehtävien ja muiden tehtävien välillä. Yhtiön tiedossa ei myöskään ole sellaisia seikkoja, joiden perusteella sen hallituksen riippumattomilla jäsenillä olisi sellaista omistusta, vaikutusvaltaa tai tehtävää liikkeeseenlaskijan asiakas-, toimittaja- tai rahoitusyhtiöissä, joka muodostaisi eturistiriidan liikkeeseenlaskijaan liittyvien tehtävien ja muiden tehtävien välillä.

Johtoryhmä

Jouni Hartikainen	Toimitusjohtaja (1.1.2004 lähtien), diplomi-insinööri
Jukka Jäämaa	Varatoimitusjohtaja (1.1.2004 lähtien), tekniikan lisensiaatti
Nils Kämpe	Myynti- ja markkinointijohtaja, insinööri
Teo Ottola	Talous- ja rahoitusjohtaja, kauppatieteiden maisteri
Vesa Keränen	Liiketoiminnan kehitysjohtaja, diplomi-insinööri
John-James Farquharson	Henkilöstöjohtaja, MA Geography, MBA

Johtoryhmän jäsenet raportoivat toimitusjohtajalle.

Hallituksen valiokunnat

Hallitus on perustanut työ-, tarkastus-, kompensatio- ja nimitysvaliokunnat. Valiokuntien tehtävät on määritelty niiden työjärjestyksissä, jotka hallitus on hyväksynyt.

Kaudella 2004-2005 työvaliokunnan puheenjohtajana on toiminut Antti Piippo ja jäseninä Henry Sjöman, Juha Toivola ja Jorma Vanhanen. Tarkastus- sekä kompensatiovaliokuntien puheenjohtajana on toiminut Juha Toivola ja jäseninä Martti Ahtisaari, Heikki Horstia ja Eero Kasanen. Nimitysvaliokunnan puheenjohtajana on toiminut Antti Piippo ja jäseninä Henry Sjöman, Juha Toivola ja Jorma Vanhanen.

5.3 Yhtiön pääoma 30.9.2005 (tilintarkastamaton)

Elcoteq SE:n osakekanta on jaettu A- ja K-osakkeisiin, joista A-osakkeet ovat kaupankäynnin kohteena Helsingin Pörssissä. Yhtiön osakekanta oli 30.9.2005 30 772 977 osaketta. Näistä A-osakkeita on 20 195 977 kappaletta ja K-osakkeita 10 577 000 kappaletta. Kummankin osakesarjan osakkeiden nimellisarvo on 0,40 euroa, joten yhtiön rekisteröity osakepääoma on 12 309 190,80 euroa.

Osakepääoma on täysin maksettu. Yhtiöjärjestyksen mukaan Elcoteq SE:n osakepääoma on vähintään 5 000 000 euroa ja enintään 20 000 000 euroa. Osakepääomaa voidaan korottaa tai alentaa näissä rajoissa yhtiöjärjestyttä muuttamatta. Elcoteq SE:n A-osakkeilla on yhtiökokouksessa yksi ääni ja K-osakkeilla 10 ääntä. Kummankin osakesarjan osakkeilla on yhtäläinen oikeus osinkoon. Yhtiöjärjestyksen mukaan K-osakkeiden määrä ei voi liisääntyä nykyisestä, ja ne ovat kaikki Antti Piipon, Henry Sjömanin ja Jorma Vanhasen omistuksessa. He omistivat 30.9.2005 yhteensä 43,4 % yhtiön rekisteröidystä osakekannasta ja 86,2 % äänivallasta.

Elcoteq SE:n A-sarjan osakkeet noteerataan Helsingin pörssissä, ja ne on liitetty Arvopaperikeskuksen ylläpitämään arvo-osuusjärjestelmään 25.10.1997.

Valtuutus

Elcoteq Network Oyj:n 23.3.2005 pidetty varsinainen yhtiökokous hyväksyi hallituksen kokouskutsussa esitetyn ehdotuksen koskien valtuutuksien antamista hallitukselle yhden tai useamman vaihtovelkakirjalainan ottamisesta ja/tai optio-oikeuksien antamisesta ja/tai osakepääoman korottamisesta yhdessä tai useammassa erässä uusmerkinnällä siten, että vaihtovelkakirjoja tai optio-oikeuksia annettaessa tai uusmerkinnässä oikeutetaan merkitsemään yhteensä enintään 6 141 172 kappaletta uusia 0,40 euron nimellisarvoisia A-sarjan osakkeita, kuitenkin siten, että hallituksen voimassa olevat käyttämättömät valtuutukset vastaavat korotusten yhteismäärältä ja annettavien osakkeiden yhteenlasketulta äänimäärältä enintään viidesosaa yhtiökokouksen valtuutus päätöksen ja hallituksen korotuspäätöksen ajankohtana rekisteröidystä osakepääomasta ja osakkeiden yhteenlasketusta äänimäärästä. Valtuutuksen nojalla yhtiön osakepääomaa voidaan korottaa enintään 2 456 468,80 eurolla. Valtuutus on voimassa yhden vuoden yhtiökokouksen päätöksestä lukien eli 23.3.2006 saakka. Valtuutus sisältää oikeuden poiketa osakkeenomistajien OYL 4 luvun 2 §:n mukaisesta osakkeenomistajien merkintäetuoikeudesta.

Hallituksella ei ole voimassa olevaa valtuutusta omien osakkeiden hankkimiseen eikä yhtiö omista omia osakkeitaan.

Optio-ohjelma 2001

Elcoteq päätti optio-oikeuksien antamisesta konsernin avainhenkilöille vuonna 2001. Optio-oikeudet, joita ei kohdistettu avainhenkilöille, annettiin Elcoteq Lohja Oy:lle. Optio-oikeuksia (A-E) annettiin yhteensä 2 685 000 kappaletta, joiden nojalla voidaan merkitä yhteensä 2 685 000 kappaletta yhtiön uusia A-sarjan osakkeita. Vuoden 2004 lopussa optio-ohjelmaan kuului 327 henkilöä, joiden yhteenlaskettu optio-oikeuksien määrä oli 2 268 550 kappaletta. Elcoteq Lohja Oy:n hallussa on vielä 217 000 optio-oikeutta tulevaisuuden tarpeita varten. Optio-oikeudet ovat osa avainhenkilöiden kannustus- ja sitouttamisjärjestelmää.

Optio-oikeuksilla (A-E) voi merkitä vuosittain 537 000 uutta A-sarjan osaketta viitenä peräkkäisenä vuotena 1.4.2002 alkaen 30.4.2007 asti. A-optioiden merkintäaika alkoi 1.4.2002, B-optioiden 1.4.2003, C-optioiden 1.4.2004 ja D-optioiden merkintäaika alkoi 1.4.2005. E-optioiden merkintäaika alkaa aikaisintaan 1.4.2006. Osakkeiden merkintähinta vuoden 2005 osingonmaksun jälkeen on ollut 7,19 euroa osakkeelta. Merkintähintaa alennetaan optio-ohjelman liikkeeseenlaskun jälkeen jaettavien osinkojen määrällä. Osakkeen merkintähinta on kuitenkin vähintään osakkeen nimellisarvo.

Vuonna 2002 optio-ohjelman optio-oikeuksilla ei tehty osakemerkintöjä. Vuonna 2003 optio-oikeuksilla merkittiin yhteensä 600 uutta A-sarjan osaketta ja vuonna 2004 yhteensä 202 850 osaketta. 31.12.2004 käyttämättä olleilla optio-oikeuksilla voidaan merkitä vielä yhteensä 2 481 550 uutta A-sarjan osaketta. Vuonna 2005 näillä optio-oikeuksilla on merkitty ja rekisteröity kaupparekisteriin 30.9.2005 mennessä yhteensä 132 100 uutta A-sarjan osaketta. Vuoden 2001 optio-ohjelman A-, B-, C- ja D-optio-oikeudet ovat kaupankäynnin kohteena Helsingin pörssissä. Optioiden kaupankäyntitunnus on ELQAVEW101. Pörssierä on 50 kappaletta.

Kannustusjärjestelmät 2004

Elcoteqin hallitus päätti 3.8.2004 konsernin johdon ja avainhenkilöiden kannustamisesta ja sitouttamisesta optiojärjestelmän, osakepalkkiojärjestelmän ja rahapalkkiojärjestelmän avulla.

Optiojärjestelmä 2004

Hallitus päätti optio-oikeuksien antamisesta konsernin avainhenkilöille ja Elcoteq Lohja Oy:lle. Optio-oikeuksia annettiin yhteensä 1 350 000 kappaletta, ja ne oikeuttavat merkitsemään 1 350 000 uutta A-osaketta.

Optio-oikeudet on jaettu 2004A-, 2004B- ja 2004C-optio-oikeuksiin, joita kutakin on 450 000 kappaletta. Optio-ohjelman piiriin kuuluvat kaikki yhtiön johtajiston jäsenet. Liikkeeseenlaskuvaiheessa kaikki optio-oikeudet (2004A, 2004B ja 2004C) annettiin Elcoteq Lohja Oy:lle.

Osakkeen merkintähinta näillä 2004 -optio-oikeuksilla on 15,30 euroa eli yhtiön A-osakkeen vaihdolla painotettu keskikurssi Helsingin pörssissä heinäkuussa 2004. Optio-oikeuksilla merkittävän osakkeen merkintähintaa alen-

netaan 3.8.2004 jälkeen ja ennen osakemerkintää päätettävien osinkojen määrällä kunkin osingonjaon täsmäytyspäivänä.

2004A-optio-oikeuksen merkintäaika on 1.3.2005-31.3.2007, 2004B-optio-oikeuksien 1.3.2006-31.3.2008 ja 2004C-optio-oikeuksien 1.3.2007-31.3.2009. 2004A-optio-oikeuksien merkintäaika alkaa kuitenkin vasta, kun Elcoteqin A-osakkeen jonkin vuosineljänneksen vaihdolla painotettu keskikurssi on ollut vähintään 21 euroa, 2004B-optio-oikeudella 27 euroa ja 2004C-optio-oikeudella 33 euroa.

Osakepalkkiojärjestelmä 2004

Hallitus päätti myös konsernin avainhenkilöiden osakepohjaisesta kannustusjärjestelmästä, jonka kesto on kolme vuotta. Osakepalkkiojärjestelmässä hallitus päättää vuosittain kunkin vuoden tulos- ja liikevaihtotavoitteista. Osakepalkkiojärjestelmän piiriin kuuluvat kaikki yhtiön johtajiston jäsenet.

Osakkeet hankitaan Helsingin pörssistä ja niihin liittyy kielto luovuttaa avainhenkilön bruttovuosipalkkaa vastaava osuus osakkeista niin kauan kun hänen työ- tai toimisuhteensa konserniin jatkuu. Yhtiön toimitusjohtaja ei saa ilman hallituksen suostumusta luovuttaa saamiaan A-osakkeita niin kauan kun hän on toimisuhteessa yhtiöön.

Rahapalkkiojärjestelmä 2004

Hallitus päätti myös uudesta konsernin avainhenkilöiden rahapalkkiojärjestelmästä, jonka mahdollinen tuotto perustuu yhtiön osakkeiden markkina-arvon kasvuun. Järjestelmään kuuluvalla henkilöllä on mahdollisuus ansaita enintään 9 kuukauden bruttopalkkaa vastaava palkkio. Hallitus voi edellyttää, että 40 % saadusta bruttopalkkiosta käytetään Elcoteqin A-osakkeiden hankkimiseen. Palkkiojärjestelmä kohdennetaan muille avainhenkilöille kuin optiojärjestelmän ja osakepalkkiojärjestelmän kohderyhmille.

Kannustusjärjestelmien ehdot löytyvät Elcoteqin kotisivuilta osoitteesta www.elcoteq.com.

Yhtiön hallituksen jäsenet eivät kuulu optio-ohjelmien piiriin.

5.4 Päätoimialat ja päätoimipaikat

Elcoteq on johtava tietoliikennetuotteisiin ja -asiakkaisiin keskittyvä elektroniikan valmistuspalveluyritys. Yhtiö tarjoaa maailmanlaajuisesti tietoliikennetuotteiden suunnittelu-, valmistus-, materiaalihallinta- ja jälkimarkkinapalveluja, jotka kattavat asiakkaiden tuotteiden koko elinkaaren. Elcoteqilla on tällä hetkellä toimintaa neljällä mantereella 15 maassa, ja se työllistää lähes 20 000 henkilöä. Konsernin liikevaihto vuonna 2004 oli 2 921,8 MEUR (vuoden 2005 alussa käyttöön otetun IFRS 5 -standardin mukaan laskettu liikevaihto vuodelle 2004) ja 2 987,0 MEUR tammi-syyskuussa 2005. Muita keskeisiä tunnuslukuja on luvussa 5.12. tammi-syyskuun 2005 osavuositarkastuksen (tilintarkastamaton) liitetaulukossa 5 sekä luvussa 5.14. taulukossa Lukuja viideltä vuodelta.

Liiketoiminta-alueet

Yhtiöllä on kaksi liiketoiminta-aluetta, jotka ovat Päätelaitteet ja Tietoliikennejärjestelmät. Vuoden 2005 tammi-syyskuussa Päätelaitteiden osuus yhtiön liikevaihdosta oli 82 % ja Tietoliikennejärjestelmien 18 %.

Päätelaitteet

Elcoteqin Päätelaitteet -liiketoiminta-alue valmistaa asiakkailleen suurivolyymisia, uusimpaan langattomaan viestintäteknologiaan perustuvia tuotteita, joista valtaosaa markkinoidaan globaalisti. Tuotteet valmistetaan yhtiön volyymitehtailla Euroopassa, Aasiassa ja Amerikassa. Päätelaitteet liiketoiminta-alue tarjoaa koko arvoketjun kattavia palveluja. Elcoteqin tavoitteena on osallistua asiakkaiden projekteihin jo tuotteiden suunnitteluvaiheessa ja tarjota asiakkaille kilpailukykyinen kokonaispalvelu suunnittelusta jälkimarkkinapalveluihin.

Liiketoiminta-alueen asiakaskuntaan kuuluu useita johtavia päätelaitteiden laitevalmistajia kuten Nokia, Philips, RIM, Sony-Ericsson ja Thomson.

Liiketoiminta-alueen tuoteryhmiä ovat

- matkapuhelimet, niiden osat, moduulit ja lisälaitteet
- kämmentietokoneet
- langattomat moduulit sekä
- digisovittimet.

Vuonna 2002 Elcoteq perusti Saloon matkapuhelimien suunnitteluun keskittyvän Elcoteq Design Centerin. Yksikkö tarjoaa matkapuhelimien tuotekehityspalveluja sekä hankkii ja kehittää niihin tarvittavaa tekniikkaa.

Elcoteqilla on myös yhteistyösopimus itsenäisen matkapuhelimien suunnitteluyrityksen Cellonin kanssa, jonka suunnittelukeskuksissa työskentelee noin 800 henkilöä.

Tietoliikennejärjestelmät

Tietoliikennejärjestelmät liiketoiminta-alueen asiakkaat toimivat matkapuhelinverkkojen, langattomien lähiverkkojen ja laajakaistaisten verkkojen toimialueilla. Elcoteq valmistaa asiakkailleen mm.

- tukiasemamoduuleja ja -pistoyksiköitä,
- matkapuhelinkeskusten pistoyksiköitä,
- mastonhuippuvahvistimia,
- tukiasema-antenneja,
- mikroaaltolinkkijärjestelmiä sekä
- laajakaistaisten verkkojen reitittimiä.

Liiketoiminta-alueen nykyisiin ja potentiaaliin asiakkaisiin kuuluvat kokonaisia järjestelmiä myyvät laitevalmistajat ja näille alijärjestelmiä toimittavat yritykset. Tietoliikennejärjestelmien suurimpia asiakkaita ovat muun muassa Ericsson, Nokia, Siemens ja Marconi. Radiotaajuusyksiköitä toimittavista yrityksistä asiakkaita ovat mm. Kathrein ja Andrew Corporation.

Maantieteelliset alueet

Elcoteqin organisaatio oli jaettu maantieteellisesti kolmeen alueeseen, jotka ovat Eurooppa, Aasia ja Amerikka.

Eurooppa

Eurooppa on liikevaihdoltaan suurin Elcoteqin maantieteellisistä alueista. Elcoteqin suurimmat tehtaat sijaitsevat Virossa ja Unkarissa, minkä lisäksi yhtiöllä on Euroopassa pienempien sarjojen tuotantoon keskittyviä yksiköitä sekä ns. tuotannollistamis- eli NPI-keskuksia (NPI = New Product Introduction). Salossa sijaitseva Elcoteq Design Center tarjoaa matkapuhelinten tuotekehitys- ja suunnittelupalveluja. Yksiköllä on toimintaa myös Turussa ja Pietarissa Venäjällä.

Euroopan alueen liikevaihto oli 1 843 MEUR vuonna 2004, jolloin Euroopan osuus koko konsernin liikevaihdosta oli lähes 63 %. Tammi-syyskuussa 2005 alueen liikevaihto oli 1 703,4 MEUR eli 57 % koko konsernin liikevaihdosta.

Aasia

Elcoteqin Aasian alueen volyymitahtaat sijaitsevat Etelä-Kiinassa Dongguanissa ja Shenzhenissä sekä maan pohjoisosassa Pekingissä. Yhtiöllä on lisäksi NPI-keskus Pekingissä sekä myyntiin ja tekniseen tukeen erikoistuneet yksiköt Hongkongissa, Kiinassa, Soulissa Etelä-Koreassa sekä Tokiossa Japanissa. Lisäksi yhtiöllä on tehdas Bangalossa, Intiassa.

Aasian alueen liikevaihto oli 714,1 MEUR vuonna 2004 ja 724,7 MEUR tammi-syyskuussa vuonna 2005.

Amerikka

Elcoteqin Amerikan alueen yksiköt sijaitsevat USA:ssa, Meksikossa ja Brasiliassa. Yhtiöllä on Dallasissa myyntiin ja tekniseen tukeen keskittyvä yksikkö sekä NPI-keskus, Monterreyssä Meksikossa volyymitehdas ja NPI-keskus sekä toinen tehdas Juarezissa ja tehdas Manauksessa, Brasiliassa. Amerikan alueen liikevaihto vuonna 2004 oli 364,6 MEUR ja 558,8 MEUR tammi-syyskuussa vuonna 2005.

Kiinteistöomistukset

Konsernin kiinteistöomaisuus muodostuu pääasiassa tuotantolaitoksista ja näitä ympäröivistä alueista. Kiinteistöomaisuuden kirjanpitoarvo rakennuksista ja rakennelmista sekä maa- ja vesialueista 31.12.2004 oli noin 59 miljoonaa euroa.

TUNNUSLUKUJA	1-9/2005	1-9/2004	Muutos-%	1-12/2004	1-12/2003
Liikevaihto, MEUR	2 987,0	2 057,2	45,2	2 921,8	2 235,7
Liiketulos, MEUR	51,0	36,8	38,4	57,3	30,5
Konsernin raportoima nettotulos, MEUR	26,4	25,9	2,0	38,6	20,7
Osinko/osake, EUR				0,65	0,90
Henkilöstö keskimäärin	14 911	12 917	15,4	13 065	11 044
Bruttoinvestoinnit, MEUR	88,2	83,1	6,1	128,3	68,1
Oman pääoman tuotto (ROE), %*)	9,1	10,6		15,1	8,2
Sijoitetun pääoman tuotto (ROI/ROCE), %*)	12,0	14,8		19,5	10,2
12 edelliseltä kuukaudelta lasketut:					
Oman pääoman tuotto (ROE), %*)	13,9	16,1		15,1	
Sijoitetun pääoman tuotto (ROI/ROCE), %*)	17,5	21,1		19,5	
Tulos / osake (EPS), EUR	0,86	0,85	1,2	1,27	0,70
Jatkuva liiketoiminta	0,86	0,59	45,8	1,01	
Lopetetut toiminnot	-	0,26		0,26	
Laimennusvaikutuksella oikaistu EPS	0,82	0,81	1,2	1,21	0,67
Jatkuva liiketoiminta	0,82	0,56	46,4	0,96	
Lopetetut toiminnot	-	0,25		0,25	
Maksuvalmius (Current ratio)	1,1	1,1		1,1	
Omavaraisuusaste, %	22,5	27,3		30,5	32,6
Nettovelkaantumisaste	0,3	0,3		0,4	-0,0
Oma pääoma **) / osake, EUR	9,08	8,41	8,0	8,82	
Korollinen vieras pääoma, MEUR	204,9	105,7	93,9	137,4	63,3
Korolliset nettovelat, MEUR	98,2	68,3	43,8	98,2	-0,4
Koroton vieras pääoma, MEUR	784,4	598,6	31,0	493,4	477,7

*) Sisältää lopetetun liiketoiminnan

***) Emoyhteisön omistajille kuuluva oma pääoma

Vuosien 2004 ja 2003 tunnusluvut eivät ole kaikilta osin vertailukelpoisia IFRS-raportointiin siirtymisen takia. Tiedot IFRS-raportointiin siirtymisestä ovat tämän Listalleottoesitteen luvussa 5.14 kohdassa "IFRS-raportointiin siirtyminen".

5.5 Oikeudenkäynnit ja välimiesmenettelyt

Elcoteq SE:llä tai sen tytäryhtiöillä ei ole vireillä oikeudenkäyntejä tai välimiesmenettelyitä, joilla olisi merkittäviä negatiivisia vaikutuksia konsernin taloudelliseen asemaan.

5.6 Investointitoiminta

Elcoteq laajensi vuoden 2004 aikana toimintaansa Brasiliaan ja Intiaan. Lisäksi yhtiö on rakennuttanut Pietariin uuden tehtaan, joka avattiin lokakuussa 2005. Kokonaisinvestointien arvo (ml. myös koneinvestoinnit ja käyttöpääoma) määräytyy liiketoiminnan volyymin ja tuotevalikoiman perusteella myöhemmin. Strategian toteuttamisessa asiakaspohjan laajentaminen on merkittävä tavoite, jonka saavuttamiseksi yhtiö pyrkii kasvuun sekä organisaation kautta.

Vuoden 2005 tammi-syyskuussa konsernin bruttoinvestoinnit käyttöomaisuuteen olivat 88,2 MEUR eli 3,0 % liikevaihdosta. Lisäksi yhtiö solmi tuotantokoneiden käyttöleasingsopimuksia tammi-syyskuussa 2005 yhteensä 25,2 MEUR:lla.

Jatkossakin investointien tasoon vaikuttaa mm. liiketoiminnan painottuminen ns. ODM⁷-malliin. Tässä mallissa sopimusvalmistaja vastaa valmistuksen lisäksi myös mm. tuotesuunnittelusta ja suuremmasta osasta käyttöomaisuusinvestoinneista (esim. testilaitteet) kuin perinteisessä sopimusvalmistuksessa.

Paitsi investoinneista Elcoteqin kassavirta riippuu vahvasti myös käyttöpääoman hallinnasta. Varastojen ja myyntisaamisten tasojen muutokset voivat aiheuttaa merkittäviä vaikutuksia kassavirtaan lyhyelläkin aikavälillä.

5.7 Liikkeeseenlaskijan konserni

Elcoteq-konserni 31.12.2004 muodostui emoyhtiöstä Elcoteq Network Oyj:stä sekä seuraavista konserniyhtiöistä:

	Konsernin omistusosuus %	Emoyhtiön omistusosuus %
Konserniyhtiöt		
Elcoteq Lohja Oy, Lohja	100	100
Elcoteq Helsinki Oy, Helsinki	100	100
AS Elcoteq Tallinn, Tallinna, Viro	100	100
Beijing Elcoteq Electronics Co. Ltd., Peking, Kiina	100	100
Dongguan Elcoteq Electronics Co. Ltd., Dongguan, Kiina	70	70
Elcoteq Asia Ltd, Hongkong, Kiina	100	100
Elcoteq Inc., Dallas, USA	100	-
Elcoteq Holding Inc., Dallas, USA	100	100
Elcoteq JSC, Pietari, Venäjä	100	100
Elcoteq Elektronik GmbH, Überlingen, Saksa	100	-
Elcoteq Communications Technology GmbH, Offenburg, Saksa	100	-
Elcoteq Deutschland GmbH, Karlsruhe, Saksa	100	100
Elcoteq Hungary Ltd., Pécs, Unkari	100	100
Elcoteq Japan Co. Ltd, Tokio, Japani	100	100
Elcoteq S.A. de C.V., Monterrey, Meksiko	100	100

⁷ ODM = Original Design Manufacturing.

Elcoteq Sweden Ab, Tukholma, Ruotsi	100	100
Elcoteq Design Center, Salo	100	100
Elcoteq Finland Oy, Lohja	100	100
Immolease Kereskedelmi Kft., Pécs, Unkari	100	100
Beijing GKI Electronics Co. Ltd., Peking, Kiina	70	70
Shenzhen GKI Electronics Co, Ltd. Shenzhen, Kiina	70	70
Elcoteq Electronics India, Bangalore, Intia	100	100
Elcoteq Network S.A, Luxemburg	100	100
TSC S.A de C.V., Juarez, Meksiko	100	-
Elcoteq da Amazonia Ltda, Manaus, Brasilia	100	100
Kiinteistöosakeyhtiö Salon Joensuunkatu 13, Salo	100	100

Euroopan toimintojen osalta, Saksaa lukuun ottamatta, toteutetaan pääosin ns. sopimusvalmistusmallia, jossa konsernin emoyhtiö toimii päämiehenä ja tytäryhtiöt valmistusyhtiöinä. Sopimusvalmistusmallissa päämies laskuttaa asiakasta ja omistaa materiaalit. Valmistusyhtiö puolestaan laskuttaa konsernin sisäisen sopimuksen mukaisesti päämiestä tekemästään tuotantotyöstä. Saksassa toimitaan ns. buy-and-sell -periaatteella, jossa tytäryhtiöt laskuttavat suoraan asiakkaita ja vastaavat myös materiaaliostoista. USA:n alakonserni on vastuullinen Pohjois-Amerikan myyntitoiminnasta ja se valmistuttaa tuotteet Meksikossa ns. maquiladora-malliin perustuen. Aasiassa ja Brasiliassa Elcoteqin tytäryhtiöt toimivat pääasiassa buy-and-sell periaatteen mukaisesti.

5.8 Muut sitoumukset 30.9.2005

5.8.1 Liikkeeseen laskettujen joukkovelkakirjalainojen kokonaismäärät 30.9.2005, milj. €

Lainat, joista on annettu vakuus:	0
Vakuudettomat lainat:	
joukkovelkakirjalainat	45,1
debentuurilainat	109,0
optiolainat	0
vaihtovelkakirjalainat	0
<u>Pääomalainat</u>	<u>0</u>
Yhteensä	154,1

5.8.2 Muut lainat ja velat 30.9.2005, milj. €

Velat, joista on annettu vakuus	0
<u>Vakuudettomat korolliset velat</u>	<u>50,8</u>
Yhteensä	50,8

5.8.3 Taseen ulkopuoliset vastuut 30.9.2005, milj. €

Kiinnitykset ja annetut pantit

konserniyhtiöiden velasta 0

Annetut takaukset

Osakkuusyhtiöiden puolesta -

Muiden puolesta 0,0

Vuokravastuut (ilman alv), josta 76,8

 käyttöleasing, koneet 50,6

 vuokravastuut 26,2

5.8.4 Avoimet johdannaissopimukset 30.9.2005, milj. €

Valuuttatermiinit, transaktioriskin suojaus	
Nimellisarvo	284,6
Kirja-arvo	-0,0
Käypä arvo	-0,0
Valuuttatermiinit, translaatoriskin suojaus	
Nimellisarvo	24,8
Kirja-arvo	-0,0
Käypä arvo	-0,0
Valuuttatermiinit, rahoitukseen liittyvä suojaus	
Nimellisarvo	83,7
Kirja-arvo	-0,2
Käypä arvo	-0,2

Pääomalainat

Elcoteq SE tai sen konserniin kuuluvat yhtiöt eivät ole laskeneet liikkeeseen pääomalainoja sijoittajille.

5.9 Sijoitukset

Tiedot liikkeeseenlaskijan tytär- ja osakkuusyhtiöistä löytyvät konsernitilinpäätöksen liitetiedoista.

5.10 Viimeaikainen kehitys

Elcoteqin tulevaisuuden näkymissä ei ole tapahtunut merkittäviä kielteisiä muutoksia viimeksi julkistetun tilintarkastetun vuoden 2004 tilinpäätöksen jälkeen.

5.11 Elcoteq Network Oyj:n ylimääräisen yhtiökokouksen päätökset / Pörssitiedote 27.9.2005

Elcoteq Network Oyj
Pörssitiedote
27.9.2005 klo 15.55

Elcoteq Network Oyj:n ylimääräinen yhtiökokous pidettiin Helsingissä 27.9.2005. Kokous päätti muuntaa Elcoteq Network Oyj:n yhtiömuodon julkisesta osakeyhtiöstä (Oyj) eurooppayhtiöksi (SE, Societas Europaea). Lisäksi kokous päätti muuttaa yhtiöjärjestyksestä yhtiömuodon muunnosta vastaavaksi. 1.10.2005 lähtien yhtiön uusi toiminimi on Elcoteq SE.

Yhtiömuodon muuntaminen eurooppayhtiöksi

Yhtiökokous päätti muuntaa Elcoteq Network Oyj:n yhtiömuodon julkisesta osakeyhtiöstä (Oyj) eurooppayhtiöksi (SE) hallituksen 8.10.2004 allekirjoittaman ja 14.10.2004 kaupparekisterissä rekisteröidyn ja kuulutetun muuntamissuunnitelman mukaisesti.

Yhtiöjärjestyksen ja yhtiön toiminimen muuttaminen

Yhtiökokous päätti muuttaa yhtiöjärjestyksestä yhtiömuodon muunnosta vastaavaksi. Yhtiöjärjestyksen 1 §:ää ja 8 §:ää päätettiin muuttaa alla esitetyllä tavalla, minkä lisäksi yhtiöjärjestykseen päätettiin lisätä uusi pykälä, 7§. Uudesta 7 §:stä johtuen yhtiöjärjestyksen pykälänumerointia muutettiin vastaavasti.

Kaupparekisteriin rekisteröidyssä muuntamissuunnitelmassa yhtiön toiminimeksi esitettiin "Elcoteq Network SE". Yhtiökokous päätti hallituksen ehdotuksen mukaisesti muuttaa yhtiön toiminimen muuntamissuunnitelmasta poikkeavasti seuraavasti:

"1 § Yhtiön nimi ja sääntömääräinen kotipaikka"

Yhtiön toiminimi on Elcoteq SE. Yhtiön sääntömääräinen kotipaikka on Lohja.

"7 § Yhtiön hallintorakenne"

Yhtiön hallintorakenteeseen sovelletaan yksitasoista järjestelmää. Siihen kuuluvat osakkeenomistajien yhtiökokous sekä yhtiön hallitus.

"8 § Hallitus"

Yhtiön hallinnosta ja toiminnan asianmukaisesta järjestämisestä huolehtii hallitus, johon kuuluu 4-8 yhtiökokouksen valitsemaa varsinaista jäsentä.

Hallituksen jäsenten toimikausi päättyy ensimmäisen vaalia seuraavan varsinaisen yhtiökokouksen päättyessä.

Hallitus valitsee keskuudestaan hallituksen puheenjohtajan ja varapuheenjohtajan. Hallitus on päätösvaltainen, jos enemmän kuin puolet sen jäsenistä on kokouksessa läsnä. Asiat ratkaistaan yksinkertaisella äänten enemmistöllä. Äänten mennessä tasan ratkaisee puheenjohtajan ääni.

Hallitus kokoontuu vähintään joka kolmas kuukausi tarkastelemaan SE:n liiketoimien edistymistä ja niiden arvioitua kehitystä.

Yhtiökokouksen päätökset olivat yksimielisiä.

Jäljennökset hallituksen ehdotuksesta yhtiökokoukselle, muuntamissuunnitelmasta, ehdotetusta yhtiöjärjestyksestä, hallituksen selonteosta sekä yhtiömuodon muuttamiseen liittyvästä riippumattoman asiantuntijan lausunnosta ovat nähtävillä yhtiön kotisivuilla, osoitteessa www.elcoteq.com.

Toimitusjohtajan esitys eurooppayhtiöksi muuntumisesta

Toimitusjohtaja Jouni Hartikainen kertoi ylimääräisessä yhtiökokouksessa pitämässään esityksessä eurooppayhtiöksi muuntumisen taustoista sekä muuntumisen vaikutuksista Elcoteqin toimintaan.

Toimitusjohtaja Hartikaisen mukaan eurooppayhtiöksi muuntaminen on osa Elcoteqin kansainvälistymisstrategiaa, ja sen tavoitteena on parantaa yhtiön globaalia kilpailukykyä. Eurooppayhtiöksi muuntaminen ei vaikuta yhtiön kotipaikkaan, pääkonttoriin sijaintiin, henkilöstön työsopimuksiin tai yhtiön verotukselliseen asemaan. Myös yhtiön osakkeenomistajien asema säilyy ennallaan.

Esityksessään toimitusjohtaja Hartikainen muistutti myös vuoden 2003 yhtiökokouksen hallitukselle ja toimitusjohtajalle antamasta tehtävästä selvittää, voisiko yhtiö saavuttaa etua, jos sen listautumispaikka, pääkonttorin sijaintipaikka tai yhtiön kotipaikka olisivat muualla kuin Suomessa. Tämä selvitystyö jatkuu.

Elcoteq järjestää Budapestissa huomenna 28.9.2005 tilaisuuden, jossa Elcoteqin johto kertoo eurooppayhtiöksi muuntumisesta ja yhtiön uuden Eurooppa-toimiston käynnistymisestä. Unkarin talousministeri Janos Kókan lisäksi tilaisuuteen osallistuu myös muita politiikan ja talouselämän vaikuttajia Unkarissa sekä kansainvälisen median edustajia.

Uusien toimipisteiden perustaminen lähelle asiakkaiden loppumarkkinoita tukee Elcoteqin kansainvälistymisstrategiaa. Yhtiö on kuluneen vuoden aika käynnistänyt tehtaat Brasiliassa ja Intiassa sekä perustanut uuden kansainvälisen toimiston Zugiin Sveitsiin ja Eurooppa-toimiston Budapestiin Unkariin. Yhtiön uusi Pietarin tehdas vihittiin käyttöön 7.10.2005. Tehtaan avaavat Suomen pääministeri Matti Vanhanen ja Pietarin pormestari Valentina Matvienko.

ELCOTEQ NETWORK OYJ

5.12 Liikkeeseenlaskijan osavuosisikatsaus 1.1. - 30.9.2005

Elcoteq SE

Pörssitiedote

27.10.2005 kello 9.00

ELCOTEQ SE:N OSAVUOSIKATSAUS TAMMI-SYYSKUU 2005 (tilintarkastamaton)

Elcoteqin kolmannen vuosineljänneksen liikevaihto kasvoi 44 % edellisvuoden vertailujaksolta ja oli 1 194,7 MEUR (828,7 MEUR heinä-syyskuussa 2004). Kolmannen neljänneksen liiketulos parani noin 30 % edellisvuodesta 25,6 MEUR:oon (19,7 MEUR) ja kassavirta oli selvästi positiivinen 13,5 MEUR (-17,6 MEUR).

Heinä - syyskuu

- Kolmannen vuosineljänneksen liikevaihto kasvoi 44 % edellisen vuoden vertailujaksolta ja oli 1 194,7 MEUR (828,7 MEUR)
- Liiketulos oli 25,6 MEUR (19,7 MEUR) ja tulos ennen veroja 21,0 MEUR (16,9 MEUR)
- Osakekohtainen tulos (EPS) oli 0,44 EUR (0,32 EUR)
- 12 kuukauden sijoitetun pääoman tuotto (ROCE) oli 17,5 % (21,1 %)
- Kassavirta investointien jälkeen oli 13,5 MEUR (-17,6 MEUR)
- Nettovelkaantumisaste (gearing) oli 0,3 (0,3)

Tammi - syyskuu

- Tammi-syyskuun liikevaihto kasvoi 45 % edellisvuoden vertailujaksolta ja oli 2 987,0 MEUR (2 057,2 MEUR)
- Liiketulos parani lähes 40 % edellisvuodesta 51,0 MEUR:oon (36,8 MEUR), ja tulos ennen veroja oli 39,7 MEUR (30,3 MEUR)
- Osakekohtainen tulos (EPS) oli 0,86 EUR (0,59 EUR)
- Kassavirta investointien jälkeen oli 18,9 MEUR (-36,4 MEUR)
- Korolliset nettovelat olivat 98,2 MEUR (68,3 MEUR)

Osavuositarkastus on laadittu IFRS:n kirjaus- ja arvostusperiaatteiden mukaisesti. Katsauksen selostusosassa tuloslaskelman ja osakekohtaisen tuloksen vertailulukuihin on käytetty edellisvuoden vastaavan jakson jatkuvan liiketoiminnan lukuja. Muiden lukujen vertailuluvut sisältävät lopetetun liiketoiminnan vaikutuksen.

Muutoksia vuoden 2004 vertailulukuihin ovat aiheuttaneet vuoden 2005 alussa käyttöön otetut IFRS 2 (Osakeperusteiset maksut) ja IFRS 5 (Myytäväinä olevat pitkäaikaiset omaisuuserät ja lopetetut toiminnot) -standardit. Näiden aiheuttamat muutokset on viety takautuvasti vuoden 2004 vertailulukuihin standardien edellyttämällä tavalla. Standardimuutosten aiheuttamat vaikutukset vuoden 2004 tuloslaskelmaan on esitetty vuoden 2005 ensimmäisen vuosineljänneksen raportin yhteydessä.

Heinä - syyskuu

Kolmannen vuosineljänneksen liikevaihto nousi 44 % edellisvuoden vastaavaan jaksoon verrattuna ja oli 1 194,7 MEUR (828,7 MEUR). Tämä oli ensimmäinen kerta, kun Elcoteqin vuosineljänneksen liikevaihto ylitti miljardin euron rajan. Vuoden 2005 toiselta neljännekseltä liikevaihto kasvoi noin 22 %. Kasvu tuli Euroopasta ja Aasiasta, ja se johtui päätelaitteiden hyvästä kysynnästä.

Konsernin heinä-syyskuun liiketulos parani noin 30 % edellisvuoden vastaavalta jaksolta ja oli 25,6 MEUR (19,7 MEUR) eli 2,1 % (2,4 %) liikevaihdosta. Vuoden 2005 toiseen neljännekseen verrattuna liiketulos nousi yli 60 %. Tietoliikennejärjestelmien liikevoittoprosentti nousi 5:een tuotantovolyymien painottuessa korkeampien katteiden tuotteisiin. Myös Päätelaitteiden liikevoittoprosentti parani kapasiteetin korkeamman käyttöasteen seurauksena. Muutokset tuotevalikoimassa, käyttöomaisuusinvestoinnit ja palveluvalikoiman laajentamisesta aiheutuneet kustannukset hidastivat kuitenkin suhteellisen kannattavuuden paranemista.

Tulos ennen veroja oli 21,0 MEUR (16,9 MEUR) ja nettotulos 13,7 MEUR (9,7 MEUR). Osakekohtainen tulos oli 0,44 euroa (0,32 euroa).

Konsernin bruttoinvestoinnit käyttöomaisuuteen olivat heinä-syyskuussa 48,8 MEUR (46,7 MEUR) eli 4,1 % liikevaihdosta. Tämän lisäksi uusia käyttöleasingsopimuksia tehtiin 17,8 MEUR:n arvosta. Poistot olivat 21,4 MEUR (15,9 MEUR). Investoinnit kohdistuivat muun muassa ladontakapasiteetin lisäämiseen Kiinassa ja Euroopassa sekä Pietarin uuteen tehtaaseen.

Kolmannen vuosineljänneksen kassavirta investointien jälkeen oli selvästi positiivinen 13,5 MEUR (-17,6 MEUR). Voimakkaasta kasvusta huolimatta kassavirta oli positiivinen käyttöpääoman kierron parannuttua edelleen kuluvan vuoden toisen neljänneksen tasolta erityisesti Päätelaitteissa.

Tammi - syyskuu

Tammi-syyskuun liikevaihto kasvoi 45 % ja oli 2 987,0 MEUR (2 057,2 MEUR). Liiketulos oli 51,0 MEUR (36,8 MEUR) ja tulos ennen veroja 39,7 MEUR (30,3 MEUR). Osakekohtainen tulos oli 0,86 euroa (0,59 euroa).

Konsernin bruttoinvestoinnit käyttöomaisuuteen tammi-syyskuussa olivat 88,2 MEUR (83,1 MEUR) eli 3,0 % liikevaihdosta. Poistot olivat 56,4 MEUR (44,0 MEUR).

Kassavirta investointien jälkeen oli 18,9 MEUR (-36,4 MEUR). Omavaraisuusaste oli 22,5 % (27,3 %) ja nettovelkaantumisaste 0,3 (0,3). Konsernin saama kassavirta myydyistä myyntisaamisista oli syyskuun lopussa 213,9 MEUR (216,1 MEUR edellisen vuosineljänneksen lopussa). Käyttämättömien rahoituslimiittien määrä oli 292,4 MEUR (291,8 MEUR edellisen vuosineljänneksen lopussa).

Syyskuussa Elcoteq laski liikkeeseen debentuurilainan, jonka nimellismäärä on 50 MEUR ja laina-aika viisi vuotta. Laina on ns. private placement -järjestely, ja se haetaan noteerattavaksi Helsingin pörssissä. Liikkeeseenlaskun pääjärjestäjä on OKO Osuuspankkien Keskuspankki Oyj. Debentuurilainalla Elcoteq pidentää luottokantansa keskimääräistä takaisinmaksuaikaa ja vahvistaa rahoitusrakennettaan.

Henkilöstö

Syyskuun lopussa Elcoteq-konserni työllisti yhteensä 19 641 henkilöä (16 514), joista 906 (862) oli Suomessa ja 18 735 (15 652) muualla. Henkilöstön maantieteellinen jakauma oli seuraava: Eurooppa 10 739 (9 776), Aasia 5 616 (5 109) ja Amerikka 3 286 (1 629). Elcoteqin työllistämän henkilöstön keskimääräinen lukumäärä tammi-syyskuussa oli 18 739 (14 464), ja yhtiön suorassa palveluksessa olevan henkilöstön keskimääräinen lukumäärä oli 14 911 (12 917).

Liiketoiminta-alueet

Yhtiöllä on kaksi liiketoiminta-aluetta, jotka ovat Päätelaitteet ja Tietoliikennejärjestelmät. Kolmannella vuosineljänneksellä Päätelaitteiden osuus yhtiön liikevaihdosta oli 84 % (80 %) ja Tietoliikennejärjestelmien 16 % (20 %).

Nokia- ja Ericsson-konserneihin kuuluvien yritysten yhteenlaskettu osuus Elcoteqin liikevaihdosta oli kolmannella vuosineljänneksellä 72,9 % (72,5 %). Liiketoiminta Sony Ericssonin kanssa ei sisälly näihin lukuihin.

Päätelaitteet

Päätelaitteet-liiketoiminta-alueen heinä-syyskuun liikevaihto oli 999,3 MEUR (660,0 MEUR). Segmentin liiketulos oli 26,6 MEUR (23,8 MEUR). Liikevaihto kasvoi edellisvuoden vastaavalta jaksolta 51 % ja kuluvan vuoden toiselta vuosineljännekseltä noin 26 %.

Tietoliikennejärjestelmät

Tietoliikennejärjestelmät-liiketoiminta-alueen heinä-syyskuun liikevaihto oli 195,4 MEUR (168,6 MEUR). Liikevaihto kasvoi edellisvuoden vastaavalta jaksolta 16 % ja kuluvan vuoden toiselta vuosineljännekseltä noin 4 %. Segmentin liiketulos lähes kuusinkertaistui edellisvuodesta ja oli 9,7 MEUR (1,7 MEUR).

Maantieteelliset alueet

Elcoteqilla on kolme maantieteellistä aluetta, jotka ovat Eurooppa, Aasia ja Amerikka. Kolmannen vuosineljänneksen liikevaihto jakautui seuraavasti: Eurooppa 57 % (62 %), Aasia 27 % (25 %) ja Amerikka 16 % (13 %).

Kolmannella vuosineljänneksellä Euroopan ja Aasian alueiden liikevaihdot jatkoivat hyvää kasvuaan. Amerikan alueen liikevaihto laski hieman vuoden toiselta neljännekseltä.

Euroopan alueen liikevaihto kasvoi edellisvuoden vertailujaksolta 34 % ja oli 686,5 MEUR (513,8 MEUR). Aasian alueen liikevaihto kasvoi vertailujaksolta noin 55 % 321,0 MEUR:oon (207,0 MEUR). Elcoteq teki Enics AG:n kanssa syyskuussa sopimuksen, jonka perusteella Enics Electronics Beijing Limited ostaa Elcoteqin Pekin-

gin tehtaalta teollisuuselektronikan valmistuksessa käytettäviä koneita ja laitteita sekä vaihto-omaisuutta, jotka on raportoitu taseessa erikseen myytävänä oleviksi luokitelluiksi varoiksi.

Amerikan alueella liikevaihto kasvoi 73 % edellisvuodesta ja oli 187,1 MEUR (107,9 MEUR). Osa Amerikan alueen kasvusta oli orgaanista, mutta liikevaihdon kasvun taustalla oli myös vuoden 2004 lopussa Meksikossa tehty Thomson-yritysjärjestely.

Elcoteqin uusi Pietarin tehdas valmistui syyskuussa. Tehtaan kokonaispinta-ala on noin 15 000 neliometriä, ja tehdas työllistää tällä hetkellä noin 300 henkilöä. Täydellä kapasiteetilla toimiessaan tehdas arvioidaan työllistävän noin 1 500 henkilöä. Tehtaaseen on tähän mennessä investoitu noin 25 MEUR, joka sisältää muun muassa tontin, tehtaan rakentamisen ja infrastruktuurin sekä joitain laiteinvestointeja. Tehtaalle myöhemmin asennettavien koneiden ja laitteiden arvo määrittyy tuotteiden sekä tuotantomäärien ja -aikataulujen perusteella.

Osakkeet ja osakkeenomistajat

Yhtiön osakepääoma nousi 3 646 eurolla 10.8., kun vuoden 2001 optio-ohjelmaan liittyvillä optioilla merkityt 9 115 uutta A-sarjan osaketta rekisteröitiin kaupparekisteriin. Osakkeiden merkintähinta oli optio-ohjelman ehtojen mukaisesti 7,19 euroa osakkeelta. Edellä mainittujen osakemerkintöjen seurauksena yhtiön osakepääoma 30.9.2005 oli 12 309 190,80 euroa.

Elcoteqilla oli 30.9.2005 yhteensä 12 468 osakkeenomistajaa. Yhtiön osakekanta on jaettu A- ja K-osakesarjoihin. Syyskuun lopussa yhtiön osakekanta oli yhteensä 30 772 977 osaketta, joista A-sarjan osakkeita oli 20 195 977 kappaletta ja K-sarjan osakkeita 10 577 000 kappaletta. Hallintarekisteröityjä ja ulkomaalaisten rekisteröimiä A-sarjan osakkeita oli yhteensä 7 564 978 kappaletta, mikä on 24,6 % yhtiön koko osakekannasta ja 6,0 % kokonaisäänimäärästä.

Ylimääräinen yhtiökokous 27.9.2005: Elcoteqin muuntaminen eurooppayhtiöksi

Elcoteqin ylimääräinen yhtiökokous päätti 27.9.2005 pitämässään kokouksessa muuntaa Elcoteq Network Oyj:n yhtiömuodon julkisesta osakeyhtiöstä (Oyj) eurooppayhtiöksi (SE, Societas Europaea). Lisäksi kokous päätti muuttaa yhtiöjärjestystä yhtiömuodon muunnosta vastaavaksi. Yhtiön uusi toiminimi on 1.10.2005 lähtien Elcoteq SE.

Eurooppayhtiöksi muuntaminen on osa Elcoteqin kansainvälistymisstrategiaa, ja sen tavoitteena on parantaa yhtiön globaalia kilpailukykyä. Eurooppayhtiöksi muuntaminen ei vaikuta yhtiön kotipaikkaan, pääkonttoriin sijaintiin, henkilöstön työsopimuksiin tai yhtiön verotukselliseen asemaan. Myös yhtiön osakkeenomistajien asema säilyy ennallaan.

Yhtiön hallitus ja toimitusjohtaja jatkavat vuoden 2003 yhtiökokouksen heille antamaa tehtävää, jonka tavoitteena on selvittää, voisiko yhtiö saavuttaa etua, jos sen listautumispaikka, pääkonttorin sijaintipaikka tai yhtiön kotipaikka olisivat muualla kuin nykyisin.

Loppuvuoden näkymät

Viimeisen vuosineljänneksen liikevaihdon ja liiketuloksen ennustetaan olevan kolmannen vuosineljänneksen tasolla.

Zug, Sveitsi 26.10.2005

Hallitus

Liitteet:

- 1 Tuloslaskelma
- 2 Tase
- 3 Kassavirtalaskelma
- 4 Laskelma konsernin oman pääoman muutoksista
- 5 Tunnuslukuja
- 6 Liiketoiminta-alueet
- 7 Annetut vakuudet, vastuusitoumukset ja muut vastuut
- 8 Lukuja neljännesvuosittain

Liite 1

KONSERNIN TUOSLASKELMA, MEUR	1-9/2005	1-9/2004	Muutos-%	1-12/2004
LIIVEVAIHTO	2 987,0	2 057,2	45,2	2 921,8
Valmiiden ja keskeneräisten tuotteiden varaston muutos	-13,3	34,2		10,6
Liiketoiminnan muut tuotot	4,6	3,8	20,3	5,9
Liiketoiminnan kulut	-2 870,9	-2 014,4	42,5	-2 820,6
Poistot ja arvonalennukset	-56,4	-44,0	28,4	-60,4
LIIKETULOS	51,0	36,8	38,4	57,3
% liikevaihdosta	1,7	1,8		2,0
Rahoitustuotot ja -kulut	-10,4	-5,6	86,0	-11,3
Osuus osakkuusyhtiöiden tuloksesta	-1,0	-1,0	-0,4	-1,0
TULOS ENNEN VEROJA	39,7	30,3	30,9	44,9
Tuloverot	-13,9	-10,2	35,4	-12,3
JATKUVAN LIIKETOIMINNAN TULOS	25,8	20,1	28,5	32,7
Lopetettujen toimintojen tulos	-	7,9		7,9
KATSAUSKAUDEN TULOS	25,8	28,0	-7,8	40,6
JAKAUTUMINEN				
Emoyhteisön omistajille *)	26,4	25,9	2,0	38,6
Vähemmistölle	-0,6	2,1		1,9
	25,8	28,0		40,6

Tuloveroina on esitetty katsauskauden tulosta vastaava vero huomioiden koko vuoden arvioitu verokanta.

*) Konsernin raportoima nettotulos.

Liite 2

KONSERNIN TASE, MEUR	30.9.2005	30.9.2004	Muutos-%	31.12.2004
VASTAAVAA				
Pitkäaikaiset varat				
Aineettomat hyödykkeet	47,5	39,5	20,1	43,9
Aineelliset hyödykkeet	245,4	183,6	33,6	205,8
Sijoitukset	14,1	14,5	-2,4	14,4
Pitkäaikaiset saamiset	9,8	15,4	-36,6	14,0
Pitkäaikaiset varat yhteensä	316,8	253,0	25,2	278,1
Lyhytaikaiset varat				
Vaihto-omaisuus	363,4	357,3	1,7	305,3
Lyhytaikaiset saamiset	487,5	320,7	52,0	285,0
Rahat ja pankkisaamiset	106,7	37,4	185,6	39,2
Myytäväinä oleviksi luokitellut varat	1,7	-	-	-
Lyhytaikaiset varat yhteensä	959,3	715,4	34,1	629,5
VASTAAVAA YHTEENSÄ	1 276,0	968,4	31,8	907,6
VASTATTAVAA				
Emoyhteisön omistajille kuuluva oma pääoma				
Osakepääoma	12,3	12,2	1,0	12,3
Muu oma pääoma	267,1	244,1	9,4	258,0
Emoyhteisön omistajille kuuluva oma pääoma yhteensä	279,4	256,3	9,0	270,3
Vähemmistön osuus	7,3	7,9	-6,9	6,6
Oma pääoma yhteensä	286,7	264,2	8,5	276,8
Pitkäaikainen vieras pääoma				
Pitkäaikaiset lainat	150,4	34,1	340,3	72,2
Muut pitkäaikaiset velat	4,0	14,8	-73,2	4,4
Pitkäaikainen vieras pääoma yhteensä	154,3	49,0	215,2	76,6
Lyhytaikainen vieras pääoma				
Lyhytaikaiset lainat	53,4	57,6	-7,3	64,1
Muut lyhytaikaiset velat	778,9	595,4	30,8	488,6
Varaukset	2,7	2,3	17,4	1,5
Lyhytaikainen vieras pääoma yhteensä	835,0	655,3	27,4	554,2
VASTATTAVAA YHTEENSÄ	1 276,0	968,4	31,8	907,6

Liite 3

KONSERNIN RAHAVIRTALASKELMA, MEUR	1-9/2005	1-9/2004	Muutos-%	1-12/2004
Rahavirta ennen käyttö pääoman muutosta	125,2	80,5	55,5	102,5
Käyttöpääoman muutos *)	-5,5	-46,9	-88,3	-22,3
<u>Rahoituserät ja verot</u>	<u>-17,1</u>	<u>-6,8</u>	<u>151,5</u>	<u>-20,3</u>
Liiketoiminnan rahavirta	102,6	26,8	282,8	59,9
<u>Investointien rahavirta</u>	<u>-83,7</u>	<u>-63,2</u>	<u>32,4</u>	<u>-140,3</u>
<u>Rahavirta ennen rahoitusta **)</u>	<u>18,9</u>	<u>-36,4</u>		<u>-80,4</u>
Maksullinen osakeanti	1,0	1,2	-16,7	2,0
Lyhytaikaisten lainojen muutos	-13,1	41,6		39,6
Pitkäaikaisten lainojen nostot	79,6	0,0		49,7
Pitkäaikaisten lainojen takaisinmaksut	-3,3	-5,6	-41,1	-7,7
<u>Maksetut osingot ja muu voitonjako</u>	<u>-20,0</u>	<u>-27,3</u>	<u>-26,7</u>	<u>-27,3</u>
Rahoituksen rahavirta	44,2	9,9		56,3
Rahavarojen muutos	63,2	-26,4		-24,0
Rahavarat kauden alussa	39,2	63,7	-38,5	63,7
Muuntoero-oikaisu rahavaroihin	4,3	0,0		-0,4
Rahavarat kauden lopussa	106,7	37,3	186,1	39,2

*) Käyttöpääoman muutos sisältää muutoksen myydyissä myyntisaamisissa. Vaikutus raportointi-kaudelle 1-9/2005 on 49,8 MEUR rahavirtaa parantava ja raportointikaudelle 1-9/2004 19,6 MEUR rahavirtaa heikentävä.

***) Lopetetun toiminnan (teollisuuselektroniikka) rahavirta ennen rahoitusta raportointikausilla 1-9/2004 ja 1-12/2004 oli 26,5 MEUR rahavirtaa parantava.

Liite 4

LASKELMA KONSERNIN OMAN PÄÄOMAN MUUTOKSISTA, MEUR

	Emoyhteisön omistajille kuuluva oma pääoma							Vähem- mistön osuus	Oma pääoma yhteensä
	Osake- pääoma	Ylikurssi- rahasto	Muut rahastot	Osake- anti	Muunto- erot	Voitto- varat	Yhteensä		
Oma pääoma 1.1.2005	12,3	212,2	8,4	0,0	-2,7	40,1	270,3	6,6	276,8
Osakepääoman korotus	0,1	0,9						1,0	1,0
Muuntoerot					0,5		0,5	0,8	1,3
Optiokulut						1,2	1,2		1,2
Konsernirakenteen muutos							0,0	0,6	0,6
Osingonjako						-20,0	-20,0		-20,0
Nettotulos						26,4	26,4	-0,6	25,8
Oma pääoma 30.9.2005	12,3	213,2	8,4	0,0	-2,2	47,7	279,4	7,3	286,7
Oma pääoma 1.1.2004	12,1	209,0	8,3	1,4	-2,9	27,6	255,5	5,8	261,3
Osakepääoman korotus	0,1	2,4	-1,4				1,1		1,1
Muuntoerot					0,2		0,2		0,2
Optiokulut						0,9	0,9		0,9
Osingonjako						-27,3	-27,3		-27,3
Nettotulos						25,9	25,9	2,1	28,0
Oma pääoma 30.9.2004	12,2	211,4	8,3	0,0	-2,7	27,0	256,3	7,9	264,2

Liite 5

TUNNUSLUKUJA	1-9/2005	1-9/2004	Muutos-%	1-12/2004
Henkilöstö keskimäärin	14 911	12 917	15,4	13 065
Bruttoinvestoinnit, MEUR	88,2	83,1	6,1	128,3
Oman pääoman tuotto (ROE), % *)	9,1	10,6		15,1
Sijoitetun pääoman tuotto (ROI/ROCE), % *)	12,0	14,8		19,5
12 edelliseltä kuukaudelta lasketut:				
Oman pääoman tuotto (ROE), % *)	13,9	16,1		15,1
Sijoitetun pääoman tuotto (ROI/ROCE), % *)	17,5	21,1		19,5
Tulos / osake (EPS), EUR	0,86	0,85	1,2	1,27
Jatkuva liiketoiminta	0,86	0,59	45,8	1,01
Lopetetut toiminnot	-	0,26		0,26
Laimennusvaikutuksella oikaistu EPS, EUR	0,82	0,81	1,2	1,21
Jatkuva liiketoiminta	0,82	0,56	46,4	0,96
Lopetetut toiminnot	-	0,25		0,25
Maksuvalmius (Current ratio)	1,1	1,1		1,1
Omavaraisuusaste, %	22,5	27,3		30,5
Nettovelkaantumisaste	0,3	0,3		0,4
Oma pääoma **) / osake, EUR	9,08	8,41	8,0	8,82
Korollinen vieras pääoma, MEUR	204,9	105,7	93,9	137,4
Korolliset nettovelat, MEUR	98,2	68,3	43,8	98,2
Koroton vieras pääoma, MEUR	784,4	598,6	31,0	493,4

*) Sisältää lopetetun liiketoiminnan.

**) Emoyhteisön omistajille kuuluva oma pääoma.

Liite 6

LIIKETOIMINTA-ALUEET	1-9/2005	1-9/2004	1-12/2004
Liikevaihto, MEUR			
Päätelaitteet	2 439,5	1 611,2	2 300,0
Tietoliikennejärjestelmät	547,5	446,0	621,8
Jatkuva liiketoiminta yhteensä	2 987,0	2 057,2	2 921,8
Teollisuuselektronikka (lopetettu toiminto)	-	31,9	31,9
Yhteensä	2 987,0	2 089,1	2 953,7
Segmentin liiketulos, MEUR			
Päätelaitteet	62,8	49,4	77,7
Tietoliikennejärjestelmät	20,3	13,7	16,2
Konsernin jakamattomat kulut/tuotot	-32,1	-26,4	-36,8
Jatkuva liiketoiminta yhteensä	51,0	36,8	57,3
Teollisuuselektronikka (lopetettu toiminto)	-	13,0	13,0
Yhteensä	51,0	49,9	70,2

Osakkuusyhtiöiden tulos vuoden 2005 kolmella ensimmäisellä vuosineljänneksellä oli -1,0 MEUR. Tästä Tietoliikennejärjestelmien osuus oli -0,3 MEUR ja konsernin jakamattomien kulujen/tuottojen osuus -0,7 MEUR. Vuonna 2004 osakkuusyhtiöiden tulos kolmella ensimmäisellä vuosineljänneksellä oli -1,0 MEUR, josta Tietoliikennejärjestelmien osuus oli -0,3 MEUR ja konsernin jakamattomien kulujen/tuottojen osuus -0,7 MEUR. Vuonna 2004 osakkuusyhtiöiden tulos oli -1,0 MEUR, josta Tietoliikennejärjestelmien osuus oli -0,3 MEUR ja konsernin jakamattomien kulujen/tuottojen osuus -0,7 MEUR.

Liite 7**ANNETUT VAKUUKSET, VASTUUSITOUMUKSET JA MUUT VASTUUT, MEUR**

	30.9.2005	30.9.2004	Muutos-%	31.12.2004
MUIDEN PUOLESTA ANNETUT VAKUUKSET				
Takaukset	0,0	0,1		0,0
LEASINGVASTUUT				
Käyttöleasing, koneet (ilman alv)	50,6	31,3	61,7	37,4
Vuokravastuut, kiinteistöt (ilman alv)	26,2	14,4	81,9	24,2
	30.9.2005	30.9.2004	Muutos-%	31.12.2004
JOHDANNAISSOPIMUKSET				
Valuuttajohdannaiset				
Valuuttatermiinit, transaktioriskin suojaus				
-Nimellisarvo	284,6	187,1	52,1	227,6
-Kirja-arvo	-0,0	-2,9		-4,3
-Käypä arvo	-0,0	-2,9		-4,3
Valuuttatermiinit, translaatoriskin suojaus				
-Nimellisarvo	24,8	22,2	11,7	21,0
-Kirja-arvo	-0,0	0,1		0,3
-Käypä arvo	-0,0	0,1		0,3
Valuuttatermiinit, rahoitukseen liittyvä suojaus				
-Nimellisarvo	83,7	56,9	47,1	72,1
-Kirja-arvo	-0,2	0,3		0,1
-Käypä arvo	-0,2	0,3		0,1
Valuuttaoptiot				
-Nimellisarvo, ostetut	-	3,7		9,0
-Nimellisarvo, myytyt	-	3,7		12,0
-Kirja-arvo, ostetut	-	0,0		0,0
-Kirja-arvo, myytyt	-	0,0		-0,1
-Käypä arvo, ostetut	-	0,0		0,0
-Käypä arvo, myytyt	-	0,0		-0,1

Termiinit on arvostettu käyttäen Euroopan keskuspankin tilinpäätöspäivänä julkistamia kursseja sekä markkinahintoja. Optioiden käypä arvo osoittaa realisointituloksen, mikäli optiot olisi suljettu tilinpäätöshetkellä. Luvut sisältävät myös jo suljettuja positioita.

Liite 8

LUKUJA NELJÄNNESVUOSITTAIN

TULOSLASKELMA, MEUR	Q3/ 2005	Q2/ 2005	Q1/ 2005	Q4/ 2004	Q3/ 2004	Q2/ 2004	Q1/ 2004
LIKEVAIHTO	1 194,7	982,1	810,3	864,6	828,7	641,9	586,6
Valmiiden ja keskeneräisten tuotteiden varaston muutos	1,7	-9,8	-5,2	-23,6	16,7	-3,2	20,6
Liiketoiminnan muut tuotot	1,1	1,8	1,7	2,0	1,0	1,9	1,0
Liiketoiminnan kulut	-1 150,5	-940,1	-780,3	-806,2	-810,9	-617,1	-586,3
Poistot ja arvonalennukset	-21,4	-18,0	-17,0	-16,4	-15,9	-14,4	-13,7
LIKETULOS	25,6	15,9	9,5	20,4	19,7	9,1	8,1
% liikevaihdosta	2,1	1,6	1,2	2,4	2,4	1,4	1,4
Rahoitustuotot ja -kulut	-4,4	-3,2	-2,8	-5,8	-2,5	-2,2	-0,9
Osuus osakkuusyritysten tuloksesta	-0,2	-0,6	-0,2	-0,1	-0,3	-0,3	-0,4
TULOS ENNEN VEROJA	21,0	12,1	6,5	14,6	16,9	6,5	6,8
Tuloverot	-7,4	-3,8	-2,7	-2,0	-5,1	-1,5	-3,7
JATKUVAN LIKETOIMINNAN TULOS	13,7	8,3	3,8	12,6	11,8	5,1	3,2
Lopetettujen toimintojen tulos	-	-	-	-	-	5,7	2,2
KAUDEN TULOS	13,7	8,3	3,8	12,6	11,8	10,8	5,4
JAKAUTUMINEN							
Emoyhteisön omistajille	13,7	8,3	4,4	12,8	9,7	10,9	5,3
Vähemmistölle	0,0	-0,0	-0,6	-0,2	2,2	-0,1	0,1
	13,7	8,3	3,8	12,6	11,8	10,8	5,4

TASE, MEUR	Q3/ 2005	Q2/ 2005	Q1/ 2005	Q4/ 2004	Q3/ 2004	Q2/ 2004	Q1/ 2004
VASTAAVAA							
Pitkäaikaiset varat							
Aineettomat hyödykkeet	47,5	46,6	43,9	43,9	39,5	38,1	37,5
Aineelliset hyödykkeet	245,4	215,1	206,7	205,8	183,6	153,7	152,3
Sijoitukset	14,1	14,1	14,4	14,4	14,5	14,7	14,8
<u>Pitkäaikaiset saamiset</u>	<u>9,8</u>	<u>16,2</u>	<u>16,5</u>	<u>14,0</u>	<u>15,4</u>	<u>15,1</u>	<u>9,1</u>
Pitkäaikaiset varat yhteensä	316,8	292,0	281,4	278,1	253,0	221,7	213,7
Lyhytaikaiset varat							
Vaihto-omaisuus	363,4	323,2	331,5	305,3	357,3	268,6	255,7
Lyhytaikaiset saamiset	487,5	462,8	388,6	285,0	320,7	324,9	289,8
Rahat ja pankkisaamiset	106,7	60,5	70,2	39,2	37,4	40,7	18,4
<u>Myytävänä oleviksi luokitellut varat</u>	<u>1,7</u>	<u>-</u>	<u>-</u>	<u>-</u>	<u>-</u>	<u>-</u>	<u>43,7</u>
Lyhytaikaiset varat yhteensä	959,3	846,5	790,3	629,5	715,4	634,1	607,5
VASTAAVAA YHTEENSÄ	1 276,0	1 138,5	1 071,7	907,6	968,4	855,8	821,3
VASTATTAVAA							
Emoyhteisön omistajille kuuluva oma pääoma							
Osakepääoma	12,3	12,3	12,3	12,3	12,2	12,2	12,2
<u>Muu oma pääoma</u>	<u>267,1</u>	<u>252,8</u>	<u>243,3</u>	<u>258,0</u>	<u>244,1</u>	<u>234,3</u>	<u>222,8</u>
Emoyhteisön omistajille kuuluva oma pääoma yhteensä	279,4	265,1	255,6	270,3	256,3	246,5	235,0
<u>Vähemmistöosuudet</u>	<u>7,3</u>	<u>6,9</u>	<u>6,7</u>	<u>6,6</u>	<u>7,9</u>	<u>5,9</u>	<u>5,9</u>
Oma pääoma yhteensä	286,7	272,0	262,3	276,8	264,2	252,4	241,0
Pitkäaikainen vieras pääoma							
Pitkäaikaiset lainat	150,4	101,1	72,3	72,2	34,1	35,3	31,0
<u>Muut pitkäaikaiset velat</u>	<u>4,0</u>	<u>4,2</u>	<u>4,9</u>	<u>4,4</u>	<u>14,8</u>	<u>13,3</u>	<u>14,4</u>
Pitkäaikainen vieras pääoma yhteensä	154,3	105,3	77,1	76,6	49,0	48,6	45,4
Lyhytaikainen vieras pääoma							
Lyhytaikaiset lainat	53,4	69,8	135,9	64,1	57,6	43,0	90,9
Muut lyhytaikaiset velat	778,9	686,6	594,3	488,6	595,4	509,3	419,8
Varaukset	2,7	4,8	2,1	1,5	2,3	2,6	1,7
<u>Myytävänä oleviksi luokitellut velat</u>	<u>-</u>	<u>-</u>	<u>-</u>	<u>-</u>	<u>-</u>	<u>-</u>	<u>22,5</u>
Lyhytaikainen vieras pääoma yhteensä	835,0	761,2	732,2	554,2	655,3	554,9	534,9
VASTATTAVAA YHTEENSÄ	1 276,0	1 138,5	1 071,7	907,6	968,4	855,8	821,3
Henkilöstö keskimäärin	15 162	15 030	14 560	13 481	12 865	12 638	13 222
Bruttoinvestoinnit, MEUR	48,8	17,8	21,6	45,2	46,7	16,5	19,9
12 edelliseltä kk:lta laskettu ROI/ROCE, %	17,5	17,7	16,8	19,5	21,1	17,1	11,1
Tulos / osake (EPS), EUR	0,44	0,27	0,14	0,42	0,32	0,36*)	0,18*)
Omavaraisuusaste, %	22,5	23,9	24,5	30,5	27,3	29,6	29,5

*) Sisältää lopetetun liiketoiminnon.

RAHAVIRTA, MEUR	Q3/ 2005	Q2/ 2005	Q1/ 2005	Q4/ 2004	Q3/ 2004	Q2/ 2004	Q1/ 2004
Rahavirta ennen käyttöpääoman muutosta	47,1	48,4	29,7	22,0	33,5	24,6	22,4
Käyttöpääoman muutos	21,6	26,6	-53,7	24,5	-12,0	52,2	-87,1
Rahoituserät ja verot	-8,1	-5,7	-3,3	-13,4	-2,9	-2,7	-1,2
Liiketoiminnan rahavirta	60,6	69,3	-27,3	33,1	18,6	74,1	-65,9
Investointien rahavirta	-47,1	-22,3	-14,3	-77,1	-36,2	-2,8	-24,2
Rahavirta ennen rahoitusta	13,5	47,0	-41,6	-44,0	-17,6	71,3	-90,1
Maksullinen osakeanti	0,1	0,1	0,8	0,8	0,2	0,0	1,0
Lyhytaikaisten lainojen muutos	-16,8	-67,3	71,0	-2,0	18,2	-47,9	71,3
Pitkäaikaisten lainojen nostot	49,4	30,2	0,0	49,7	0,0	0,0	0,0
Pitkäaikaisten lainojen takaisinmaksut	-0,5	-2,1	-0,7	-2,1	-4,1	-0,3	-1,2
Maksetut osingot ja muu voitonjako	0,0	-20,0	0,0	0,0	0,0	0,9	-26,4
Rahoituksen rahavirta	32,1	-58,9	71,0	46,4	14,3	-49,1	44,7
Rahavarojen muutos	45,7	-11,9	29,4	2,4	-3,2	22,3	-45,5
Rahavarat kauden alussa	60,5	70,2	39,2	37,3	40,7	18,4	63,7
Muuntoero-oikaisu rahavaroihin	0,5	2,3	1,5	-0,4	-0,2	0,0	0,2
Rahavarat kauden lopussa	106,7	60,5	70,2	39,2	37,3	40,7	18,4
LIIKETOIMINTA-ALUEET	Q3/ 2005	Q2/ 2005	Q1/ 2005	Q4/ 2004	Q3/ 2004	Q2/ 2004	Q1/ 2004
Liikevaihto, MEUR							
Päätelaitteet	999,3	795,0	645,2	688,8	660,0	489,8	461,4
Tietoliikennejärjestelmät	195,4	187,1	165,1	175,9	168,6	152,2	125,1
Jatkuva liiketoiminta yhteensä	1 194,7	982,1	810,3	864,6	828,7	641,9	586,6
Teollisuuselektronikka (lopetettu toiminto)	-	-	-	-	-	-	31,9
Yhteensä	1 194,7	982,1	810,3	864,6	828,7	641,9	618,5
Segmentin liiketulos, MEUR							
Päätelaitteet	26,6	19,4	16,9	28,3	23,8	10,3	15,4
Tietoliikennejärjestelmät	9,7	8,0	2,6	2,5	1,7	7,4	4,7
Konsernin jakamattomat kulut/tuotot	-10,7	-11,5	-10,0	-10,3	-5,8	-8,6	-12,0
Jatkuva liiketoiminta yhteensä	25,6	15,9	9,5	20,4	19,7	9,1	8,1
Teollisuuselektronikka (lopetettu toiminto)	-	-	-	-	-	10,0	3,0
Yhteensä	25,6	15,9	9,5	20,4	19,7	19,0	11,1
MAANTIETEELLISET ALUEET	Q3/ 2005	Q2/ 2005	Q1/ 2005	Q4/ 2004	Q3/ 2004	Q2/ 2004	Q1/ 2004
Liikevaihto, MEUR							
Eurooppa	686,5	550,9	466,0	569,4	513,8	393,2	366,6
Aasia	321,0	226,6	177,1	210,2	207,0	137,2	159,7
Amerikka	187,1	204,5	167,2	85,0	107,9	111,5	60,2
Teollisuuselektronikka (lopetettu toiminto)	-	-	-	-	-	-	31,9
Yhteensä	1 194,7	982,1	810,3	864,6	828,7	641,9	618,5

5.13 Viitatus asiakirjat

Seuraavat asiakirjat on sisällytetty viittaamalla Listalleottoesitteeseen ja ne löytyvät myös internetosoitteesta www.elcoteq.com. Paperikopioita voi tilata osoitteesta Elcoteq SE, Konsernin toimisto, Sinimäentie 8B, 02630 Espoo. Elcoteqin vuosikertomukset, osavuositarkastukset ja kaikki tiedotteet ovat luettavissa yhtiön kotisivuilta osoitteesta www.elcoteq.com.

Asiakirjat

Elcoteq osavuositarkastus 1.1. – 31.3.2005 (tilintarkastamaton)

Elcoteq osavuositarkastus 1.1. – 30.6.2005 (tilintarkastamaton)

Viitatus tiedot

Osavuositarkastus Q1

Osavuositarkastus Q2

5.14 Liikkeeselaskijan tilinpäätöstiedot 1.1.-31.12.2004⁸

Hallituksen toimintakertomus 1.1. – 31.12.2004

Elcoteq Network Oyj:n vuoden 2004 konsernitilinpäätös on laadittu IFRS-sääntöjen mukaisesti, joiden käyttöön yhtiö siirtyi vuoden 2004 alussa. Vertailukohta on edellisen vuoden vastaava jakso, ellei toisin ole mainittu. Vuoden 2003 vertailutiedot on muutettu IFRS-tilinpäätöskäytännön mukaisiksi.

Tietoliikenne-elektroniikan markkinat kääntyivät nousuun vuoden 2003 lopulla, ja kasvu jatkui vuonna 2004. Samanaikaisesti myös elektroniikan valmistuspalvelumarkkinat ovat jatkaneet kasvuaan. Tämä kehitys näkyy myös Elcoteqin vuoden 2004 liikevaihdossa, joka parani 32 % edellisvuodesta.

Vuonna 2004 Elcoteq lisäsi palvelutarjontaansa ja laajensi voimakkaasti palveluverkostoaan kaikilla maantieteellisillä alueillaan. Valmistuskapasiteettia lisättiin rakentamalla uutta tuotantopinta-alaa, tehostamalla nykyisten tilojen käyttöä ja yritysjärjestelyllä. Yhtiö ilmoitti uusista tehdashankkeista Brasiliassa, Intiassa ja Venäjällä. Joulukuussa 2004 Elcoteq teki ranskalaisen Thomson SA:n kanssa sopimuksen analogisten ja digisovittimien valmistuksesta. Samalla yhtiöt sopivat Thomsonin Meksikon Juarezin tehtaan tuotannon siirtymisestä Elcoteqille vuoden 2004 lopussa.

Markkinoiden kehitys

Vuosi 2004 oli elektroniikan valmistuspalvelu- eli EMS-markkinoilla (Electronics Manufacturing Services) kasvun aikaa. Matkapuhelinmyynnin vahva kasvu ja tietoliikenneverkkojen lisääntyneet toimitukset loivat hyvät edellytykset EMS-yritysten toiminnalle. Myytyjen matkapuhelimien määrä nousi vuonna 2004 noin 650 miljoonaan, mikä vastaa noin 25 %:n kasvua edellisvuoteen verrattuna. Tietoliikennejärjestelmien markkinoiden koko kasvoi samanaikaisesti vajaat 10 % 110 miljardista eurosta 120 miljardiin euroon.

Matkapuhelimien ja verkkolaitteiden loppumarkkinoiden arvioidaan kasvavan 5-10 % vuonna 2005. Sopimusvalmistuksen kasvuvauhdin ennustetaan olevan tätäkin nopeampaa, koska valmistuksen ulkoistusasteen odotetaan nousevan jonkin verran nykyisestä noin 40 %:sta. Valmistuksen lisäksi asiakkaat ulkoistavat entistä enemmän myös muita toimintoja, kuten tuotteiden suunnittelua. Etenkin sopimussuunnittelu- eli ODM-palvelujen (Original Design Manufacturing) kysyntä kasvaa jatkuvasti. ODM-palvelut kattavat tuotteen koko arvoketjun suunnittelusta jälkimarkkinapalveluihin.

EMS- ja ODM-markkinoiden ennustetaan kasvavan jatkossakin. Perinteisen EMS-liiketoiminnan arvioidaan kasvavan yli 10 % vuosina 2004-2007 ja ODM-liiketoiminnan keskimäärin noin 20 %:n vuosivauhtia.

Vuosi 2004: liikevaihto kasvoi ja tulos parani

Elcoteqin vuoden 2004 liikevaihto kasvoi 32 % ja oli 2 953,7 MEUR (2 235,7 MEUR). Liiketulos oli 71,4 MEUR (30,5 MEUR). Tulos ennen veroja oli 59,0 MEUR (22,5 MEUR) ja nettotulos 39,8 MEUR (20,7 MEUR). Osakekohtainen tulos (EPS) oli 1,31 euroa (0,70 euroa).

⁸ Lähde: Elcoteq Network Oyj:n vuosikertomus 2004 sivut 26 – 65.

Liikevaihdon kasvun taustalla olivat sekä matkapuhelimien hyvä kysyntä että verkkolaitteiden lisääntyneet toimitukset. Kasvu oli erityisen vahvaa Amerikan alueella, missä liikevaihto yli kolminkertaistui vuodesta 2003. Euroopan alueen liikevaihto kasvoi noin 30 %, kun taas Aasiassa liikevaihto kasvoi vain hieman. Vuoden 2003 lopussa ostettujen liiketoimintojen (Marconi ja Tellabs) osuus vuoden 2004 liikevaihdosta oli 145 MEUR.

Vuoden 2004 liiketulos sisältää kolme tulosta parantavaa kertaluonteista erää, joiden yhteenlaskettu vaikutus on 14,4 MEUR. Tästä Teollisuuselektroniikka-liiketoiminnan myynnistä saatu liikevoitto on 10,0 MEUR, Elcoteqin 70 %:sti omistamaan Shenzhen GKI-yhtiön kohdistuneen arvonlisäveroa koskeneen vaatimuksen ratkeaminen 2,3 MEUR ja Suomen TEL:n työkyvyttömyysosaaan liittyvän vastuun pieneneminen 2,1 MEUR. Näiden erien vaikutus vuoden 2004 nettotulokseen oli 7,3 MEUR.

Konsernin nettorahoituskulut olivat 11,3 MEUR (7,5 MEUR). Rahoituskuluja kasvattivat muun muassa lainapäätöksen nousu, loppuvuonna tehty syndikaattilainajärjestely sekä arvopaperistamisjärjestelyn limiitin nostaminen.

Neljännän vuosineljänneksen liikevaihto ja tulos

Palveluiden kysyntä säilyi neljännellä vuosineljänneksellä yhtiön ennusteiden mukaisesti kolmannen neljänneksen tasolla. Viimeisen vuosineljänneksen liikevaihto oli 864,6 MEUR (721,9 MEUR). Kasvua edellisen neljänneksen 828,7 MEUR:n liikevaihdosta oli 4 %. Vuosineljänneksen liiketulos oli 20,8 MEUR (kolmannella neljänneksellä 20,0 MEUR ja vuotta aiemmin 17,0 MEUR) ja tulos ennen veroja 15,0 MEUR (14,1 MEUR). Liiketulos sisältää kertaluonteisen 2,6 MEUR:n suuruisen tulosta parantavan erän, joka johtuu TEL:n työkyvyttömyysosaaan liittyvän vastuun pienenemisestä. Näin ollen neljännän vuosineljänneksen operatiivinen liiketulos oli 18,2 MEUR.

Hyvän kannattavuuden taustalla oli Päätelaitteiden korkeat tuotantomäärät. Tietoliikennejärjestelmät-liiketoiminta-alueen kannattavuus oli odotettua heikompi, mikä johtui pääasiassa yksittäisen asiakkaan tuotantoon ja toimituksiin liittyvistä ongelmista. Ongelmat saatiin ratkaistua vuoden 2004 loppuun mennessä.

Rahoitus ja kassavirta

Maksuvalmius oli hyvä koko katsauskauden ajan. Elcoteqilla oli joulukuun lopussa käyttämättömiä, tarvittaessa heti nostettavissa olevia rahoituslimiittejä yhteensä 289,9 MEUR (169,1 MEUR kolmannen vuosineljänneksen lopussa ja 168,8 MEUR vuoden 2003 lopussa).

Konsernin korolliset nettovelat olivat joulukuun lopussa 98,2 MEUR (-0,4 MEUR), ja nettovelkaantumisaste oli 0,4 (-0,0). Omavaraisuusaste oli 30,5 % (32,6%). Kassavirta myydyistä myyntisaamisista oli 164,0 MEUR (165,4 kolmannen vuosineljänneksen lopussa ja 185,0 MEUR vuoden 2003 lopussa).

Elcoteq sopi marraskuussa 230 MEUR:n suuruisesta lainajärjestelystä. Laina on viisivuotinen, syndikoitu Revolving credit -tyyppinen valmiusluottojärjestely. Elcoteq korvasi uudella lainalimiitillä vuonna 2001 sovitun 105 MEUR:n suuruisen lainajärjestelyn, jonka käytettävissä oleva määrä olisi lainaehtojen mukaisesti alkanut laskea maaliskuussa 2005. Lisäksi Elcoteq korotti loppuvuonna yritystodistusohjelmaansa 200 MEUR:oon (100 MEUR) ja saatavien arvopaperistamisohjelmaansa 250 MEUR:oon (200 MEUR).

Elcoteq laski liikkeeseen joulukuussa 50 MEUR:n suuruisen, kiinteäkorkoisen enintään 7-vuotisen debentuurilainan pidentäkseen luottokantansa keskimääräistä takaisinmaksuaikaa ja vahvistaakseen rahoitusrakennettaan. Lainan kiinteä vuotuinen nimelliskorko on 5,0 % laina-ajan viideltä ensimmäiseltä vuodelta, jonka jälkeen yhtiöllä on mahdollisuus lainan ennenaikaiseen takaisinmaksuun. Tämän jälkeen laina muuttuu vaihtuvakorkoiseksi. Lainan emissiohintana oli 99,611 % lainan nimellismäärästä ja efektiivinen tuotto 5,09 %.

Vuonna 2004 kassavirta investointien jälkeen oli -80,3 MEUR (-18,1 MEUR) ja viimeisellä vuosineljänneksellä -44,0 MEUR (9,5 MEUR). Kassavirta ilman yritysjärjestelyjen ja myyntisaamisten myynnin muutoksen vaikutusta, oli -37,4 MEUR. Negatiivinen kassavirta johtui pääasiassa investoinneista ja Tietoliikennejärjestelmien käytöpääoman kasvusta.

Neljännän vuosineljänneksen kassavirtaa pienensi joulukuun lopussa toteutunut Thomson-yritysjärjestely, josta Elcoteq maksoi 19,5 MEUR. Yrityskauppa kasvatti konsernin tasetta noin 22,0 MEUR:lla, ja sen vaikutus on

noin 0,8 prosenttiyksikköä omavaraisuusastetta heikentävä. Thomson-yritysjärjestelyn vaikutus liikevaihtoon ja tulokseen näkyy vasta vuonna 2005.

Investoinnit

Vuonna 2004 konsernin bruttoinvestoinnit käyttöomaisuuteen olivat 4,3 % liikevaihdosta eli 128,3 MEUR (68,1 MEUR) ja poistot 60,8 MEUR (57,6 MEUR). Merkittävimmät investointikohteet olivat Euroopan alueen kone- ja laitehankinnat, Thomsonin tuotantotoiminnan hankinta Meksikossa ja Pietarin tehdashanke Venäjällä. Vuoden viimeisellä neljänneksellä investoinnit olivat 45,2 MEUR (22,4 MEUR).

Elcoteq on lisännyt valmistuskapasiteettiaan myös käyttöleasing-järjestelyillä noin 35,3 MEUR:n (11,7 MEUR) arvosta vuonna 2004.

Henkilöstö

Elcoteqin henkilöstömäärä kasvoi parantuneen myynnin ja aiempaa korkeampien tuotantovolyymien ansiosta noin 6 500 henkilöllä vuoden 2004 aikana. Eniten henkilöstömäärä kasvoi Virossa ja Unkarissa sekä Meksikossa, missä henkilöstömäärä kasvoi vuoden lopussa Thomson-yritysjärjestelyn seurauksena noin 2 500:lla.

Joulukuun lopussa konserni työllisti 19 480 (13 013) henkilöä, joista 817 (1 040) oli Suomessa ja 18 663 (11 973) muissa maissa. Elcoteqin suorassa palveluksessa olevan henkilöstön keskimääräinen lukumäärä vuonna 2004 oli 13 065 (11 044).

Liiketoiminta-alueiden kehitys

Elcoteqilla on kaksi liiketoiminta-aluetta, jotka ovat Päätelaitteet ja Tietoliikennejärjestelmät. Vuonna 2004 Päätelaitteet-liiketoiminta-alueen liikevaihto oli 78 % (80 %) ja Tietoliikennejärjestelmien 21 % (15 %) koko konsernin liikevaihdosta.

Elcoteqin suurimpia asiakkaita vuonna 2004 olivat Nokia- ja Ericsson-konserneihin kuuluvat yritykset. Niiden yhteenlaskettu osuus Elcoteqin liikevaihdosta oli 73 % (78 %). Liiketoiminta Sony Ericssonin kanssa ei sisälly näihin lukuihin.

Elcoteq myi Teollisuuselektronikka-liiketoimintansa 1.4.2004. Vuonna 2004 Teollisuuselektronikan osuus Elcoteqin koko vuoden liikevaihdosta oli 31,9 MEUR (126,0 MEUR) eli 1 % (5 %). Teollisuuselektronikka-segmentin liiketulos sisältäen myyntivoiton oli 13,0 MEUR (11,5 MEUR).

Päätelaitteet

Päätelaitteet-liiketoiminta-alueen vuoden 2004 liikevaihto kasvoi edellisvuodesta noin 30 % ja oli 2 300,0 MEUR (1 779,9 MEUR). Samanaikaisesti segmentin liiketulos lähes kaksinkertaistui 78,2 MEUR:oon (40,0 MEUR). Vuoden 2004 viimeisen neljänneksen liikevaihto oli 688,8 MEUR (589,3 MEUR). Koko vuoden liikevaihdon kasvun taustalla oli matkapuhelimien hyvä kysyntä ja loppumarkkinoiden kasvu.

Elcoteqin Päätelaitteet-liiketoiminta-alueen strategisena tavoitteena on asiakaskunnan laajentaminen. Vuonna 2004 Elcoteq hankki useita uusia päätelaiteasiakkaita. Yhtiö uskoo, että vuonna 2005 sen Päätelaitteiden asiakaskunta on selvästi aiempaa laajempi ja tasapainoisempi. Yhtiö teki valmistuspalvelusopimukset muun muassa Research In Motionin (RIM) ja Vitelcomin kanssa. Lisäksi yhtiö julkisti ensimmäisen tuotesuunnittelua sisältävän ODM-sopimuksen Siemensin kanssa, ja tuotanto käynnistyi joulukuussa. Edellä mainittujen lisäksi Elcoteqilla on muita uusia päätelaiteasiakkaita ja -projekteja, joista osassa loppuasiakas on ulkoistanut myös tuotteen suunnittelun. Elcoteq arvioi näiden asiakkuuksien kasvattavan yhtiön liikevaihtoa noin 350 MEUR:lla vuonna 2005.

Joulukuussa Elcoteq teki ranskalaisen Thomsonin kanssa pitkäaikaisen valmistuspalvelusopimuksen, joka koskee Thomsonin analogisten ja digisovittimien valmistusta Elcoteqin tehtailla. Elcoteqista tuli samalla Thomsonin ensisijainen analogisten ja digisovittimien valmistuspalvelukumppani. Sopimukseen kuului myös Thomsonin Meksikon Juarezissa sijaitsevan tehtaan tuotannon siirtyminen Elcoteqille vuoden 2004 lopussa. Yritysjärjestelyn arvioidaan kasvattavan Elcoteqin liikevaihtoa noin 230 MEUR:lla vuonna 2005.

Elcoteq arvioi Päätelaitteet-liiketoiminta-alueen liikevaihdon kasvavan vuonna 2005 loppumarkkinoiden kasvua nopeammin edellisvuodesta uusien asiakkuuksien ansiosta.

Tietoliikennejärjestelmät

Tietoliikennejärjestelmät-liiketoiminta-alue lähes kaksinkertaisti liikevaihtonsa vuodesta 2003. Tietoliikennejärjestelmien vuoden 2004 liikevaihto oli 621,8 MEUR (329,8 MEUR) ja segmentin liiketulos 16,4 MEUR (8,8 MEUR). Liikevaihto kasvoi sekä orgaanisesti että vuonna 2003 tehtyjen yritysjärjestelyjen ansiosta. Yritysjärjestelyjen osuus liikevaihdosta on noin 145 MEUR. Vuoden 2004 viimeisen neljänneksen liikevaihto oli 175,9 MEUR (100,6 MEUR).

Euroopassa Tietoliikennejärjestelmät-liiketoiminta-alue julkisti vuonna 2004 uusina asiakkaina muun muassa Orthogon Systemsin ja Schmid Telecomin. Lisäksi yhtiö aloitti keväällä 2004 tuotannon Huaweiille Shenzhenissä, Kiinassa.

Elcoteq ja Tellabs ovat neuvotelleet yhteistyön jatkoehdoista, toimintamallista sekä muista liiketoiminnan pitkän aikavälin edellytyksistä ja neuvottelujen tuloksena päätyneet yhteistyön lopettamiseen syksyn 2005 aikana. Päätöksen taustalla ovat muutokset Tellabsin omassa liiketoiminnassa ja strategiassa. Tuotannon alasajo ei aiheuta Elcoteqille ylimääräisiä kustannuksia vuonna 2005. Tellabs-asiakkuuden liikevaihto vuonna 2004 oli noin 60 MEUR, ja tulos oli tappiollinen.

Elcoteq odottaa Tietoliikennejärjestelmät-liiketoiminta-alueen vahvistavan markkinaosuuttaan vuonna 2005 ja liikevaihdon kasvavan verrattuna edelliseen vuoteen.

Maantieteelliset alueet

Elcoteq muutti maantieteellisten alueidensa organisaatiota marraskuussa 2004 yhdistämällä Euroopan Päätelaitteet ja Tietoliikennejärjestelmät. Yhtiöllä on nyt kolme maantieteellistä aluetta; Eurooppa, Aasia ja Amerikka. Yhtiön taloudellinen raportointi noudattaa tätä jakoa vuoden 2005 alusta lähtien.

Vuonna 2004 maantieteellisten alueiden osuudet konsernin liikevaihdosta ovat seuraavat: Euroopan päätelaitteet 44 % (45 %), Euroopan tietoliikennejärjestelmät 18 % (13 %), Aasia 24 % (31 %) ja Amerikka 12 % (5 %).

Eurooppa

Euroopan alueen yhteenlaskettu liikevaihto oli 1 874,9 MEUR (1 421,0 MEUR). Euroopan Päätelaitteiden liikevaihto oli 1 299,3 MEUR (1 001,6 MEUR), Tietoliikennejärjestelmien 543,7 MEUR (293,4) ja Teollisuuselektronikan 31,9 MEUR (126,0 MEUR).

Elcoteq päätti kesäkuussa uuden 14 700 neliömetrin tehtaan rakentamisesta Pietariin. Rakennustyöt alkoivat vuoden 2004 viimeisellä neljänneksellä, ja tehtaan on määrä valmistua syksyllä 2005. Täydellä kapasiteetilla toimissaan tehtaan arvioidaan työllistävän noin 1 500 henkilöä.

Aasia

Aasian alueen liikevaihto oli 714,1 MEUR (698,2 MEUR).

Elcoteq yhdisti Pekingin kaksi tehdastaan kesällä 2004. Nykyinen tehdas ja sen yhteydessä toimiva NPI-keskus sijaitsevat Xingwang-teollisuuspuistossa.

Elcoteq ilmoitti kesäkuussa aloittavansa toiminnan Intian Bangalossa. Yhtiö toimii aluksi vuokratuissa noin 5 500 neliömetrin tiloissa, jotka valmistuivat tammikuussa 2005. Täydessä toiminnassa tehdas työllistää noin 1 000 henkilöä.

Amerikka

Amerikan alueen liikevaihto yli kolminkertaistui vuonna 2004 ja oli 364,6 MEUR (116,5 MEUR).

Elcoteq aloitti vuoden 2004 lopulla elektroniikan valmistuspalvelutoiminnan Manausessa, Brasiliassa. Tehdas toimii noin 1 500 neliömetrin vuokratiloissa, ja se työllistää noin 120 henkilöä. Tehdas valmistaa muun muassa CDMA-matkapuhelimia.

Meksikon Juarezista Thomsonilta ostettu tehdas kaksinkertaisti Amerikan alueen tuotantokapasiteetin ja henkilöstömäärän. Elcoteqilla on Meksikossa nyt kaksi tehdasta, jotka työllistävät yhteensä noin 3 900 henkilöä. Elcoteq valmistaa Juarezin tehtaalla analogisia ja digisovittimia Thomsonille.

Yhtiökokous

Elcoteqin varsinainen yhtiökokous pidettiin Helsingissä 17.3.2004. Yhtiökokous hyväksyi hallituksen ehdotuksen valtuutuksien antamisesta hallitukselle yhden tai useamman vaihtovelkakirjalainan ottamisesta ja/tai optio-oikeuksien antamisesta ja/tai osakepääoman korottamisesta yhdessä tai useammassa erässä uusmerkinnällä. Valtuutuksen nojalla yhtiön osakepääoma voi korottua enintään 2 435 042 eurolla, josta henkilöstön kannustinjärjestelmistä johtuva korotus voi olla enintään 608 760 euroa. Valtuutus on voimassa 17.3.2005 saakka.

Hallitus käytti annettua valtuutta 3.8.2004 ja päätti uusien optio-oikeuksien antamisesta. Optio-oikeuksia annettiin yhteensä enintään 1 350 000 kappaletta, ja ne oikeuttavat merkitsemään 1 350 000 Elcoteq Network Oyj:n A-osaketta.

Lisäksi yhtiökokous valtuutti toimivan johdon jatkamaan valmisteluja Elcoteqin muuntamiseksi eurooppayhtiöksi.

Hallitus

Vuoden 2004 yhtiökokous valitsi hallitukseen seitsemän jäsentä, jotka ovat presidentti Martti Ahtisaari, Wärtsilä Oyj Ab:n rahoitusjohtaja Heikki Horstia, Helsingin kauppakorkeakoulun rehtori Eero Kasanen, johtaja Antti Piippo, johtaja Henry Sjöman, filosofian maisteri Juha Toivola ja johtaja Jorma Vanhanen. Hallituksen jäsenten toimikausi kestää seuraavan varsinaisen yhtiökokouksen loppuun. Hallituksen puheenjohtajana on toiminut Antti Piippo ja varapuheenjohtajana Juha Toivola.

Hallituksen nimitysvaliokunta esittää 23.3.2005 kokoontuvalle yhtiökokoukselle, että nykyiset jäsenet valitaan hallitukseen uudelleen. Jäsenet ovat antaneet suostumuksensa uudelleenvalinnalle.

Toimitusjohtaja

Elcoteqin toimitusjohtajana on 1.1.2004 alkaen toiminut diplomi-insinööri Jouni Hartikainen ja varatoimitusjohtajana tekniikan lisensiaatti Jukka Jäämaa.

Tilintarkastaja

Yhtiökokouksen päätöksen mukaisesti Elcoteqin tilintarkastajana on jatkanut tilintarkastusyhteisö KPMG Wideri Oy Ab. Vastuullisena tilintarkastajana toimii KHT Mauri Palvi.

Osakkeet ja osakkeenomistajat

Vuoden 2004 lopussa yhtiön osakekanta oli 30 640 877 osaketta, joista A-osakkeita oli 20 063 877 ja K-osakkeita 10 577 000. Kaikki K-sarjan osakkeet ovat yhtiön kolmen pääosakkaan omistuksessa.

Vuoden 2004 aikana vuoden 1997 johdon optiolainaan liittyvillä optioilla rekisteröitiin yhteensä 246 900 ja vuoden 2001 optio-ohjelman optioilla 202 850 uutta A-sarjan osaketta.

Elcoteqilla oli 31.12.2004 päivätyn osakasrekisterin mukaan 12 588 rekisteröityä osakkeenomistajaa. Hallintarekistereissä ja ulkomaalaisten rekisteröimiä osakkeita oli yhteensä 7 008 543 kappaletta eli 22,9 % osakekannasta ja 5,6 % kokonaisuanimäärästä.

Osana Elcoteqin kasvu- ja kansainvälistymisstrategiaa yhtiön hallitus päätti kesäkuussa 2004 käynnistää vaihtoehtojen selvittämisen oman pääoman vahvistamiseksi. Samalla hallitus päätti selvittää mahdollisuudet yhdistää listaamattoman K-sarjan osakkeet listattuun A-sarjaan. Selvitystyö jatkuu.

Kannustusjärjestelmät 2004

Elcoteqin hallitus päätti elokuussa konsernin johdon ja avainhenkilöiden pitkäaikaisesta kannustamisesta ja sitouttamisesta optiojärjestelmän, osakepalkkiojärjestelmän ja rahapalkkiojärjestelmän avulla.

Optio-oikeuksia annettiin konsernin avainhenkilöille sekä yhtiön kokonaan omistamalle tytäryhtiölle, Elcoteq Lohja Oy:lle. Optio-oikeuksia annettiin yhteensä 1 350 000 kappaletta, ja ne oikeuttavat merkitsemään 1 350 000 uutta A-sarjan osaketta. Optio-oikeudet on jaettu 2004A-, 2004B- ja 2004C-optio-oikeuksiin, joita kutakin on 450 000 kappaletta. 2004A-optiot on kohdistettu yhtiön johtajiston jäsenille, ja muut optio-oikeudet ovat Elcoteq Lohja Oy:n hallussa yhtiön tulevia tarpeita varten.

Osakepalkkiojärjestelmä on suunnattu johtajiston jäsenille, ja sen kesto on kolme vuotta. Hallitus päättää vuosittain kunkin vuoden tulos- ja liikevaihtotavoitteista.

Lisäksi konsernilla on uusi avainhenkilöiden rahapalkkiojärjestelmä, jonka mahdollinen tuotto perustuu yhtiön osakkeiden markkina-arvon kasvuun. Palkkiojärjestelmä kohdennetaan muille avainhenkilöille kuin optiojärjestelmän ja osakepalkkiojärjestelmän kohderyhmille.

Elcoteqin muuntaminen eurooppayhtiöksi

Elcoteqin hallitus päätti 8.10.2004 esittää yhtiökokoukselle Elcoteqin muuntamista eurooppayhtiöksi (Societas Europaea, SE). Eurooppayhtiöksi muuntaminen on osa Elcoteqin kansainvälistymisstrategiaa, ja sen tavoitteena on luoda toimiva rakenteellinen pohja yhtiön kilpailukyvyyn jatkuvalla parantamisella. Pidemmällä aikavälillä Elcoteq tavoittelee uudella yhtiömuodolla toiminnan tehostamista ja hallinnollisia kustannussäästöjä.

Eurooppayhtiöksi muuntaminen ei vaikuta yhtiön kotipaikkaan, pääkonttoriin sijaintiin, veroasemaan eikä henkilöstön työsopimuksiin. Henkilöstön asema muuttuu ainoastaan henkilöstöedustuksen osalta, joka toteutetaan jatkossa Euroopan tasolla. Myös osakkeenomistajien asema säilyy ennallaan. Lopullisen päätöksen eurooppayhtiöksi muuntamisesta tekee yhtiökokous. Hallitus tekee esityksen yhtiökokoukselle sen jälkeen, kun muuntamiseen tarvittavat valmistelut on tehty, arviolta syksyllä 2005.

Tulevaisuuden näkymät

Elcoteqin keskeisiä tavoitteita vuonna 2005 ovat

- ODM-projektien määrän kasvattaminen
- erityisesti Päätelaitteet-liiketoiminta-alueen asiakaspohjan laajentaminen
- Tietoliikennejärjestelmien kannattavuuden parantaminen.

Elcoteq arvioi sekä liikevaihdon että liiketuloksen paranevan vuonna 2005 edellisvuoteen verrattuna.

Ensimmäisen vuosineljänneksen liikevaihdon arvioidaan kasvavan edellisvuoden vastaavalta jaksolta. Liiketuloksen arvioidaan jäävän edellisvuoden vastaavan jakson liiketulosta heikommaksi, mikä johtuu pääasiassa tuotevalikoimasta ja useiden samanaikaisten laajennushankkeiden kustannusvaikutuksista.

Hallituksen voitonjakoesitys

Hallitus esittää 23.3.2005 kokoontuvalle yhtiökokoukselle, että vuodelta 2004 jaetaan osinkoa 0,65 euroa osaketta kohti, mikä on noin puolet yhtiön nettotuloksesta.

Espoo 9.2.2005
Hallitus

Konsernin tuloslaskelma (IFRS)

KONSERNIN TULOSLASKELMA, 1 000 EUR		Liitetieto	1.1.-31.12.2004	1.1.-31.12.2003
LIIVEVAIHTO	1		2 953 735	2 235 668
Valmiiden ja keskeneräisten tuotteiden varaston muutos			11 280	6 500
Liiketoiminnan muut tuotot	2		6 157	2 362
Lopetettavien toimintojen myyntivoitto			10 751	0
Materiaalit ja palvelut	3		-2 556 361	-1 899 856
Henkilöstökulut	5		-171 885	-153 886
Poistot	7		-60 847	-54 182
Arvonlennukset			0	-3 414
Poistot ja arvonalennukset yhteensä			-60 847	-57 596
Liiketoiminnan muut kulut	8		-121 433	-102 649
LIIKETULOS			71 396	30 543
Rahoitustuotot ja -kulut yhteensä	9		-11 324	-7 518
Osuus osakkuusyhtiöiden tuloksesta			-1 025	-502
TULOS ENNEN VEROJA			59 048	22 523
Tuloverot	10		-17 285	-1 463
Vähemmistöosuudet			-1 946	-406
TILIKAUDEN TULOS			39 816	20 654
Tulos/osake (EPS), EUR			1,31	0,70
Tulos/osake (EPS), laimennusvaikutuksella, EUR			1,25	0,67

Konsernin rahavirtalaskelma (IFRS)

RAHAVIRTALASKELMA, 1 000 EUR			1.1.-31.12.2004	1.1.-31.12.2003
Liiketoiminnan rahavirta				
Tulos ennen veroja			59 048	22 523
Oikaisut:				
Suunnitelman mukaiset poistot			60 847	57 596
Realisoitumattomat kurssivoitot ja -tappiot			-10 226	-10 335
Rahoitustuotot ja -kulut			8 045	-502
Muut oikaisut			-15 172	395
Rahavirta ennen käyttö pääoman muutosta			102 542	69 678
Käyttöpääoman muutos: *)				
Lyhytaikaisten korottomien liikesaamisten muutos			-29 157	-44 133
Vaihto-omaisuuden muutos			-56 724	-41 207
Lyhytaikaisten korottomien velkojen muutos			63 555	121 771
Liiketoiminnan rahavirta ennen rahoituseriä ja veroja			80 216	106 109
Maksetut korot ja maksut muista liiketoiminnan rahoituskuluista			-11 607	-5 642
Muut rahoitustuotot liiketoiminnasta			366	583
Maksetut välittömät verot			-9 040	-952
Liiketoiminnan rahavirta			59 935	100 098
Investointien rahavirta				
Investoinnit aineellisiin ja aineettomiin hyödykkeisiin			-128 414	-74 127
Aineellisten ja aineettomien hyödykkeiden luovutustulot			10 326	2 462
Hankitut liiketoiminnot			-43 247	-46 727
Myyty liiketoiminnot			21 313	0
Myönnettyt lainat			-253	0
Lainasaamisten takaisinmaksut			4	151
Investointien rahavirta			-140 270	-118 241

Rahoituksen rahavirta

Maksullinen osakeanti	2 036	8 099
Lyhytaikaisten lainojen muutos	39 617	-876
Pitkäaikaisten lainojen nostot	49 678	20 017
Pitkäaikaisten lainojen takaisinmaksut	-7 746	-4 796
Maksetut osingot ja muu voitonjako	-27 299	-12 604
Rahoituksen rahavirta	56 286	9 841
Rahavarojen muutos	-24 049	-8 302
Rahavarat tilikauden alussa	63 683	76 065
Muuntoero-oikaisu rahavaroihin	-394	-4 079
Rahavarat tilikauden lopussa	39 239	63 683

*Käyttöpääoman muutos sisältää muutoksen myydyissä myyntisaamisissa. Vaikutus raportointikaudelle 1-12/2004 on 21,0 MEUR kassavirtaa heikentävä ja raportointikaudelle 1-12/2003 63,7 MEUR kassavirtaa parantava.

Konsernin tase (IFRS)

VASTAAVAA, 1 000 EUR	Liitetieto	31.12.2004	31.12.2003
Pitkäaikaiset varat	13		
Aineettomat hyödykkeet			
Aineettomat oikeudet		6 660	3 028
Atk-ohjelmistot		6 626	5 878
Ennakkomaksut ja keskeneräiset hankinnat		4 601	1 962
Liikearvo		10 798	10 979
Konserniliikearvo		15 216	15 099
		43 900	36 946
Aineelliset hyödykkeet			
Maa- ja vesialueet		3 861	2 414
Rakennukset ja rakennelmat		55 285	45 282
Koneet ja kalusto		131 908	88 881
Ennakkomaksut ja keskeneräiset hankinnat		14 745	17 407
		205 799	153 984
Sijoitukset			
Osakkeet omistusyhteisyriyksissä		2 748	3 058
Saamiset omistusyhteisyriyksiltä		87	137
Muut osakkeet ja osuudet		11 535	11 666
		14 371	14 861
Pitkäaikaiset saamiset			
Laskennallinen verosaaminen	16	6 375	11 185
Muut lainasaamiset		7 665	15
		14 039	11 201
Pitkäaikaiset varat yhteensä		278 109	216 992
Lyhytaikaiset varat			
Vaihto-omaisuus			
Aineet ja tarvikkeet		233 135	198 729
Keskeneräiset tuotteet		31 509	31 855
Valmiit tuotteet/tavarat		40 571	36 138
Ennakkomaksut		128	245
		305 343	266 967
Lyhytaikaiset saamiset			
Myyntisaamiset	17	250 074	217 604
Siirtosaamiset	18	34 879	39 121
		284 953	256 724
Rahat ja pankkisaamiset		39 239	63 683
Lyhytaikaiset varat yhteensä		629 535	587 375
VASTAAVAA YHTEENSÄ		907 645	804 367

Konsernin tase (IFRS)

VASTATTAVAA, 1 000 EUR	Liitetieto	31.12.2004	31.12.2003
Oma pääoma	19		
Osakepääoma		12 256	12 076
Ylikurssirahasto		212 226	209 008
Muut rahastot		8 354	8 354
Osakeanti		0	1 361
Muuntoero		-2 687	-2 904
Kertyneet voittovarot		300	6 945
Tilikauden tulos		39 816	20 654
Oma pääoma yhteensä		270 265	255 495
Vähemmistöosuudet		6 575	5 764
Vieras pääoma	20		
Pitkäaikainen vieras pääoma			
Debentuurilaina		49 678	-
Joukkovelkakirjalainat		25 100	25 092
Lainat rahoituslaitoksilta		3 333	13 931
Eläkelainat		2 144	2 609
Muut velat		1 128	7 805
Laskennallinen verovelka	16	3 268	5 117
		84 651	54 554
Seuraavan vuoden lyhennykset		-8 074	-5 180
		76 577	49 374
Lyhytaikainen vieras pääoma			
Lainat rahoituslaitoksilta		23 777	13 850
Yritystodistuslainat		39 881	4 951
Eläkelainat		465	465
Saadut ennakot		196	3 016
Ostovelat		413 292	376 474
Muut velat		7 498	13 672
Siirtovelat	21	67 585	79 251
Varaukset	20	1 535	2 056
		554 229	493 734
Vieras pääoma yhteensä		630 805	543 108
VASTATTAVAA YHTEENSÄ		907 645	804 367

Laskelma konsernin oman pääoman muutoksista (IFRS)

1 000 EUR	Osake- pääoma	Ylikurssi- rahasto	Muut rahastot	Osakeanti	Muuntoerot	Kertyneet voittovarot	Yhteensä
OMA PÄÄOMA							
1.1. 2004	12 076	209 008	8 354	1 361	-2 904	27 599	255 495
Osakepääoman korotus	180	3 218		-1 361			2 037
Muuntoerot					216		216
Osingonjako						-27 299	-27 299
Nettotulos						39 816	39 816
OMA PÄÄOMA							
31.12.2004	12 256	212 226	8 354	0	-2 687	40 116	270 265

OMA PÄÄOMA							
1.1.2003	11 797	202 550	8 354	0	759	18 741	242 201
Osakepääoman korotus	280	6 458		1 361			8 099
Muuntoerot					-3 663		-3 663
Osingonjako						-11 797	-11 797
Nettotulos						20 654	20 654
OMA PÄÄOMA							
31.12.2003	12 076	209 008	8 354	1 361	-2 904	27 599	255 495

Konsernitilinpäätöksen laadintaperiaatteet

Yleiset tilinpäätöksen laadintaperiaatteet

Elcoteq Network Oyj on suomalainen julkinen osakeyhtiö, jonka kotipaikka on Lohja. Elcoteqin konsernitilinpäätös on laadittu noudattaen IASB:n (International Accounting Standards Board) julkaisemia IAS- ja IFRS-standardeja (International Financial Reporting Standards) sekä niiden SIC- ja IFRIC-tulkintoja. Elcoteq-konsernissa on sovellettu IFRS-tilinpäätöskäytäntöä 1.1.2004 alkaen, ja siirtymään on sovellettu IFRS 1 -siirtymästandardia. Vuoden 2003 vertailutiedot on muutettu IFRS-tilinpäätöskäytännön mukaisiksi. Konsernissa sovelletaan 31.12.2004 voimassa olleita standardeja. Lisäksi IFRS 3 (Liiketoimintojen yhdistäminen) -standardin sekä vuonna 2004 uudistettujen IAS 36 (Omaisuserien arvon alentuminen) -standardin ja IAS 38 (Aineettomat hyödykkeet) -standardin soveltaminen on aloitettu vuoden 2004 alusta. IFRS-raportoinnin aloittamisesta johtuvat erot aiemmin sovellettuun Suomen kirjanpitolakiin on esitetty tilinpäätöksen sisältyvissä IFRS-täsmäytyslaskelmissa, joissa vuoden 2003 vertailutiedot on muunnettu IFRS-standardien mukaisiksi. IFRS-täsmäytyslaskelmat löytyvät kohdasta IFRS-raportointiin siirtyminen.

Tilinpäätös perustuu alkuperäisiin hankintamenoihin ellei laadintaperiaatteissa ole muuta kerrottu.

Laadittaessa konsernitilinpäätöstä kansainvälisen tilinpäätöskäytännön mukaisesti yhtiön johto joutuu tekemään arvioita ja oletuksia, jotka vaikuttavat tilinpäätöksessä esitettyihin taseen lukuihin sekä liitetietojen tilinpäätöshetken vastuusitoumuksiin ja esitettyihin raportointikauden tuottoihin ja kuluihin. Vaikka arviot perustuvat viimeisimpään käytettävissä olevaan tietoon, lopulliset toteumat voivat poiketa näistä arvioista.

Konsolidointiperiaatteet

Konsernitilinpäätös sisältää konsernin emoyhtiön Elcoteq Network Oyj:n lisäksi kaikki ne yhtiöt, joissa sillä on suoraan tai välillisesti yli 50 %:n äänivalta tai muutoin määräysvalta. Tilikauden aikana hankitut ja perustetut tytäryhtiöt on yhdistelty siitä hetkestä alkaen, jolloin niihin on syntynyt määräysvalta. Tytäryhtiöt on yhdistelty konsernitilinpäätökseen käyttäen hankintamenomenetelmää. Ennen IFRS-standardin käyttöönottoa tapahtuneita yrityshankintoja ei ole oikaistu IFRS-standardien mukaisesti, vaan arvostuksessa on käytetty IFRS 1 -siirtymästandardin sallimaa helpotusta käsitellä hankinnat suomalaisen tilinpäätöskäytännön mukaisissa arvoissa. 1.1.2004 jälkeen tapahtuneissa yrityshankinnoissa hankitut yksilöitävissä olevat varat ja velat arvostetaan hankintahetken käypään arvoon. Hankintamenon ylittäessä käyvän arvon loppuosa hankintahinnasta kirjataan liikearvoksi. Kaikki konsernin sisäiset liiketapahtumat, saamiset, velat ja katteet on eliminoitu. Vähemmistön osuus tytäryhtiöiden tuloksesta ja omasta pääomasta on esitetty omina erinään konsernin tuloslaskelmassa ja taseessa.

Osakkuusyhtiöt ovat yrityksiä, joissa konsernilla on huomattava vaikutusvalta. Osakkuusyhtiöiden (Elcoteqin osuus osakkeista ja äänistä 20-50 %) tilinpäätöstiedot on yhdistelty konsernitilinpäätökseen pääomaosuusmenetelmää käyttäen. Pääomaosuusmenetelmän mukaisesti konsernin osuus osakkuusyhtiön tuloksesta sisältyy konsernin tuloslaskelmaan. Konsernin osuus osakkuusyhtiön hankinnan jälkeen kertyneistä tuloksista on esitetty konsernitaseessa osana kyseiseen osakkuusyhtiöön tehtyä investointia.

Tarkemmat tiedot konserniin kuuluvista yrityksistä on esitetty liitetietojen kohdassa Osakkeet ja osuudet.

Ulkomaisten tytäryhtiöiden tilinpäätösten muuntaminen

Ulkomaisten yhtiöiden tuloslaskelmat on muunnettu euroiksi kuukausittain käyttäen Euroopan keskuspankin (EKP) julkaisemia kyseisen kuukauden keskikursseja ja tase käyttäen tilinpäätöspäivän kursseja. Tuloslaskelmasa ja taseessa käytetyistä eri kursseista johtuvat muuntoerot on kirjattu konsernin omaan pääomaan. Myös hankintamenomenetelmän soveltamisesta aiheutuneet valuuttakurssien muutoksista johtuvat muuntoerot on kirjattu konsernin omaan pääomaan. Muuntoerot, jotka ovat syntyneet ennen 1.1.2003, on kirjattu kertyneisiin voittoveroihin IFRS-siirtymän yhteydessä.

Liiketoimintasegmentit

Elcoteq on organisoitunut liiketoimintansa ensisijaisesti kahteen liiketoiminta-alueeseen, jotka ovat Päätelaitteet ja Tietoliikennejärjestelmät. Elcoteq raportoi nämä liiketoiminta-alueet ensisijaisina segmentteinään noudattaen IAS 14 (Segmenttiraportointi) -standardia. Näiden liiketoiminta-alueiden lisäksi Elcoteqilla on ollut erillinen Teollisuuselektroniikkatoiminta, jonka pääosasta yhtiö luopui 1.4.2004. Elcoteqille jäänyt osuus teollisuuselektroniikkaliiketoiminnasta on yhdistetty yhtiön Tietoliikennejärjestelmät-liiketoiminta-alueeseen. Segmenttikohtaiset vertailutiedot vuodelta 2003 on muutettu vastaamaan tätä uutta liiketoimintajakoa.

Toissijaisina segmentteinään Elcoteq raportoi maantieteelliset alueet, jotka ovat Eurooppa, Aasia ja Amerikka.

Tuloutusperiaatteet

Tavaroiden ja palveluiden myynti tuloutetaan, kun niihin liittyvät olennaiset riskit ja edut ovat siirtyneet asiakkaalle, eikä tavaroiden ja palveluiden maksuun, kustannuksiin tai tavaroiden mahdolliseen palautukseen liity merkittävää epävarmuutta. Myynnin oikaisuerinä on käsitelty annetut kassa-alennukset sekä myyntiin liittyvät valuuttakurssivoitot ja -tappiot.

IAS 11 (Pitkäaikaishankkeet) -standardin mukaisesti pitkäaikaishankkeista tuloutetaan tilikaudelle kuuluva osa niissä tapauksissa, jolloin kyse on kiinteähintaisista sopimuksista ja sopimuksen lopputulos voidaan arvioida luotettavasti. Mikäli lopputulosta ei voi arvioida luotettavasti, hankkeen katetta ei tulouteta. Pitkäaikaishankkeen valmiusasteen määrittelyssä hankkeeseen käytettyä työpanosta verrataan hankkeeseen tarvittavaan kokonaistyöpanokseen.

Valuuttojen muuntaminen euroiksi

Tuloslaskelmaan sisältyvät tilikauden aikaiset liiketapahtumat, jotka ovat muissa valuutoissa kuin euroissa, on muunnettu tapahtumahetken valuuttakursseilla. Taseen valuuttamääräiset erät arvostetaan EKP:n tilinpäätöspäivänä julkaisemiin kursseihin. Myynteihin ja ostoihin liittyvät kurssierot on kirjattu kyseisten erien oikaisueriksi.

Johdannaisinstrumentit arvostetaan käypään arvoon. Ostoihin ja myynteihin liittyviin valuuttajohdannaisiin ei sovelleta suojauslaskentaa, vaan ne kirjataan tulokseen käyvillä arvoilla ostojen/myynnin oikaisueriksi. Rahoituseriä suojaaviin johdannaisiin ei myöskään sovelleta suojauslaskentaa, vaan ne kirjataan käyvillä arvoilla rahoituseriin. Suojauslaskentaa sovelletaan silloin, kun on ollut kyse ulkomaisten tytäryhtiöiden oman pääoman kurssiriskien suojaamisesta. Näiden valuuttajohdannaisten tulos kirjataan konsernin muuntoeroihin. Suojauksen mahdollinen tehoton osa kirjataan rahoituseriin.

Tilinpäätöshetken johdannaissopimusten nimellisarvot ja käyvät arvot on esitetty liitetietojen kohdassa Annetut vakuudet, vastuusitoumukset ja muut vastuut.

Pitkäaikaiset varat

Pitkäaikaiset varat on merkitty taseeseen alkuperäisen hankintamenon arvoisena vähennettynä kertyneillä suunnitelman mukaisilla poistoilla. Myöhemmin syntyvät menot aktivoidaan ja poistetaan vaikutusaikanaan, mikäli ne lisäävät hyödykkeestä yritykselle koituvaa taloudellista hyötyä. Suunnitelman mukaiset poistot on laskettu käyttöomaisuuden kohteille taloudellisen käyttöiän mukaisina tasapoistoina alkuperäisestä hankintahinnasta. Maa- ja vesialueista ei tehdä poistoja.

Pitkäaikaisissa varoissa olevat ”myytävissä olevat” –sijoitukset arvostetaan käypään arvoon. Mikäli käypää arvoa ei ole luotettavasti määriteltävissä, sijoitukset arvostetaan hankintamenoa tai sitä alempaan arvoon, mikäli niihin kohdistuu pysyvä arvonalennustarve.

Liikearvona esitetään liiketoimintakauppojen yhteydessä syntyneet liikearvot. Konserniliikearvona esitetään tytäryhtiöhankintojen yhteydessä maksetut liikearvot, jotka ovat syntyneet eliminointierona hankintamenoa ja tytäryhtiön hankintahetken nettovarallisuuden käyppien arvojen välillä. Konsernissa liikearvojen ja konserniliikearvojen suunnitelman mukaisista poistoista luovuttiin 1.1.2004 alkaen, kun konsernissa otettiin käyttöön IFRS 3 (Liiketoimintojen yhdistäminen) -standardi ja uudistetut IAS 36 (Omaisuserien arvonalentuminen) ja IAS 38 (Aineettomat hyödykkeet) -standardit. Liikearvojen arvonalentuminen testataan vuosittain diskontattujen rahavirtojen perusteella.

Liikearvoja alennetaan arvonalentumistestausten perusteella. Mikäli käyttöomaisuushyödykkeen arvioitu tulevaisuudessa kerrytettävissä oleva rahamäärä on IAS 36 (Omaisuserien arvonalentuminen) -standardin perusteella arvioitu poistamatonta hankintamenoa pienemmäksi, erotus kirjataan arvonalennuksena kuluksi. Omaisuserästä aikaisemmillä kausilla kirjattu arvonalentumistappio peruutetaan, jos viimeisimmän arvonalentumistappion kirjaamisen jälkeen on tapahtunut muutos niissä arvoissa, joita on käytetty määrittäessä omaisuserästä kerrytettävissä olevaa rahamäärää. Liikearvoista kirjattuja arvonalentumistappioita ei kuitenkaan peruuteta.

Käyttöomaisuuden myyntivoitot ja -tappiot sisältyvät liiketulokseen. Suunnitelman mukaisten poistojen perusteena olevat ohjeelliset käyttöomaisuuden pitoajat konsernissa ovat:

Käyttöikä	Vuotta
Aineettomat hyödykkeet	5-10
Kehittämismenot	3-5
Atk-ohjelmistot	3-5
Rakennukset ja rakennelmat	25
Rakennusten ainesosat	15
Rakennusten koneet ja kalusto	10
Muut koneet ja kalusto	3-5

Vaihto-omaisuus

Vaihto-omaisuus on arvostettu hankinnasta ja valmistuksesta aiheutuviin menoihin tai sitä alempaan todennäköiseen luovutushintaan. Hankintamenoa määrittelyssä on käytetty keskihintamenetelmää, joka tuotteiden nopeasta varastonkierrosta johtuen on lähellä FIFO-periaatetta.

Valmiiden tuotteiden ja keskeneräisen tuotannon hankintameno sisältää muuttuvien materiaalikulujen, palkkojen ja sosiaalikulujen, alihankintasopimuksiin liittyvien ja muiden muuttuvien kulujen lisäksi myös osuuden tuotanto-osastojen kiinteistä kuluista. Vanhentuneesta ja hitaasti liikkuvasta vaihto-omaisuudesta on tehty epäkuranttiusvähennykset.

Myyntisaamiset

Myyntisaamiset arvostetaan hankintamenoa vähennettynä mahdollisilla arvonalennuksilla.

Konsernin myyntisaamiset eivät sisällä myydyistä myyntisaamisista toteutunutta kassavirtaa. Myytyjen saatavien luottoriski siirtyy myyntihetkellä yhtiöltä pois. Saatavien myynnistä aiheutuvat kustannukset on kirjattu muihin rahoituskuluihin. Tarkemmat tiedot myydyistä saamisista on esitetty liitetietojen kohdassa Myyntisaamiset.

Rahat ja pankkisaamiset

Rahat ja pankkisaamiset koostuvat käteisvaroista, pankkitileillä olevista varoista ja muista lyhytaikaisista likvideistä sijoituksista. Likvidit sijoitukset arvostetaan käypään arvoon, ja käyvän arvonalentuminen kirjataan tulospäätöskäytännön mukaisesti.

Vuokrasopimukset

Vuokrasopimuksia on käsitelty IAS 17 (Vuokrasopimukset) -standardin mukaisesti rahoitusleasingisopimuksina silloin, kun hyödykkeen omistamiselle ominaiset riskit ja edut siirtyvät olennaisilta osin konsernille. Rahoitusleasingillä hankitut hyödykkeet on aktivoitu konsernitaseessa pitkäaikaisiin varoihin, ja ne poistetaan tasapoistoin taloudellisen vaikutusaikanaan. Vastaavasti näihin hankintoihin liittyvät velat on esitetty pitkäaikaisina velkoina.

Konsernissa ei ollut rahoitusleasingillä hankittuja tuotantokoneita 31.12.2004. Koneiden käyttöleasingvuokrat on kirjattu liiketoiminnan muihin kuluihin vuokratuloina.

Pitkäaikaiset velat

Konsernin pitkäaikaiset velat kirjataan alkuperäisellä hankintahinnalla jaksotettuun hankintamenuon efektiivisen koron menetelmää käyttäen.

Tutkimus- ja kehitysmenot

Tutkimus- ja kehitysmenot on kirjattu pääsääntöisesti sen tilikauden kuluksi, jolloin ne ovat syntyneet. Kehitysmenot, jotka täyttävät IAS 38 (Aineettomat hyödykkeet) -standardin kriteerit, on kuitenkin aktivoitu. Aktivoituidut kehitysmenot poistetaan vaikutusaikanaan, joka on yleensä kolme vuotta.

Eläkekulut

Konserniyhtiöissä eläketurva on järjestetty eri tavoin kyseisen maan eläkelainsäädännön ja käytäntöjen mukaisesti. Eläkejärjestelyt ovat pääsääntöisesti maksupohjaisia. IAS 19 (Työsuhde-etuudet) -standardin mukaisina etuus-pohjaisina eläkejärjestelyinä konsernitilinpäätöksessä on käsitelty Suomen TEL-järjestelmän työkyvyttömyyseläke, joka vuoden 2005 aikana muuttuu maksupohjaiseksi järjestelyksi. Etuus-pohjaisia eläkejärjestelyjä ovat lisäksi Suomessa oleva johdon vapaaehtoinen eläkevakuutus sekä eräiden ulkomaisten tytäryhtiöiden eläkejärjestelyt.

Maksupohjaisiin eläkejärjestelyihin liittyvät maksut on kirjattu sen tilikauden kuluksi, johon ne kohdistuvat. Etuus-pohjaisissa järjestelyissä kulut kirjataan tuloslaskelmaan siten, että kulut jaksotetaan työntekijän työvuosille vuosittain tehtävien vakuutusmatemaattisten laskelmien perusteella. Vakuutusmatemaattiset voitot ja tappiot kirjataan tuloslaskelmaan järjestelyyn osallistuvien henkilöiden keskimääräiselle jäljellä olevalle työssäoloajalle siltä osin, kun ne ylittävät 10 % eläkevelvoitteista tai tätä suuremmasta järjestelyyn liittyvien varojen käyvästä arvosta. Siirtymähetkellä 1.1.2003 kaikki vakuutusmatemaattiset voitot ja tappiot kirjattiin omaan pääomaan.

Avustukset

Eri maissa julkiset yhteisöt tarjoavat taloudellista tukea pääasiallisesti tietyn tyyppisten tutkimus- ja kehitysmenon kattamiseen. Tällaiset taloudelliset avustukset esitetään liiketoiminnan muissa tuotoissa.

Varaukset

Varaus kirjataan, kun konsernilla on aikaisemman tapahtuman seurauksena oikeudellinen tai tosiasiallinen velvoite, jonka toteutuminen on todennäköistä, ja velvoitteen suuruus on arvioitavissa luotettavasti.

Verot

Konserniyhtiöiden verot on laskettu konsernitilinpäätöksessä kunkin tytäryhtiön paikallisen käytännön mukaan. Veroissa on otettu huomioon suoriteperusteisesti lasketut tilikauden verot sekä aikaisempien tilikausien verojen oikaisut. Muihin välittömiin veroihin on kirjattu muun muassa paikallisiin sääntöihin perustuvia tulokseen sidonnaisia veroja. Lisäksi veroihin sisältyy netotettu laskennallisen verovelan ja verosaamisen muutos.

Laskennalliset verovelat ja -saamiset kirjataan konserniyhtiöiden verotuksen ja tilinpäätöksen taseen välisistä väliaikaisista eroista sekä konsernieliminoinneissa syntyneistä eroista. Sekä laskennallista verovelkaa että -saamista määriteltäessä verokantana on käytetty kyseisen maan tilinpäätöshetkellä vahvistettua seuraavan vuoden verokantaa. Merkittävimmät erot muodostuvat verotuksellisista tappioista, pitkäaikaisista varoista, tilinpäätössiir-

roista, etuusperusteisista eläkejärjestelyistä sekä Viron tytäryhtiön jakamattomiin voittovaroihin liittyvistä veroveljoista.

Tappioista kirjataan laskennallista verosaamista vain silloin, kun on todennäköistä, että tappio voidaan käyttää hyväksi tulevien tilikausien verotettavaa tuloa vastaan. Laskennalliset verovelat kirjataan täysimääräisinä.

Lopetettavat toiminnot

Lopetettava toiminto on sellainen yrityksen osa, josta yritys luopuu kokonaan tai olennaisilta osin ja joka edustaa erillistä keskeistä liiketoiminta-aluetta tai maantieteellistä aluetta. Elcoteq on käsitellyt vuonna 2004 toteutetun Teollisuuselektronikka-liiketoiminnon myynnin lopetettavana toimintona IAS 35 (Lopetettavat toiminnot) -standardin mukaisesti.

Konsernin johdon ja avainhenkilöiden kannustusjärjestelmät

Elcoteqin vuosien 2001 ja 2004 optio-ohjelmia ei ole käsitelty kuluina vuoden 2004 tilinpäätöksessä. IFRS 2 (Osakeperusteiset maksut) -standardin mukainen optioiden käsittely aloitettiin 1.1.2005. Jos IFRS 2 -standardia olisi noudatettu jo vuoden 2004 tilinpäätöksessä, kuluvaikutus konsernissa olisi ollut noin 1,2 MEUR.

Konsernin avainhenkilöiden osakepohjainen kannustusjärjestelmä on käsitelty kuluna vuoden 2004 tilinpäätöksessä siltä osin kuin se liittyy vuodelle 2004 asetettuihin tavoitteisiin.

Osingot

Hallituksen yhtiökokoukselle ehdottama osinko kirjataan sille tilikaudelle, jonka aikana yhtiökokous tekee päätöksen osingonjaosta.

Tiedot tuhansina euroina

Liitetietojen taulukoissa luvut on esitetty tuhansina euroina (1 000 EUR), ellei asianomaisessa yhteydessä ole muuta ilmoitettu.

Uudet standardit

Konserni otti käyttöön seuraavat standardit 1.1.2005: vuonna 2003 Improvements-projektin osana julkistetut 13 uudistettua standardia sekä vuonna 2004 julkistetut IFRS 2 (Osakeperusteiset maksut) ja IFRS 5 (Myytäväksi olevat pitkäaikaiset omaisuuserät ja lopetetut toiminnot) -standardit sekä soveltuvat IFRIC-tulkinnat.

IFRS-raportointiin siirtyminen

Elcoteq-konserni siirtyi raportoimaan IFRS-standardien (International Financial Reporting Standards) mukaisesti vuoden 2004 alusta alkaen. Koska Elcoteq on Suomen kirjanpitolainsäädännön ja muiden tilinpäätöksen laadintaan vaikuttavien säännösten sallimissa rajoissa soveltanut IFRS-standardeja jo aiempina vuosina, IFRS:ään siirtymisen vaikutukset konsernin tulokseen, taseeseen ja omaan pääomaan eivät ole merkittäviä.

Tässä tekstissä esitetään IFRS-standardeihin siirtymisestä aiheutuneet vaikutukset vuoden 2003 julkistettuun tilinpäätökseen, joka on aiemmin esitetty Suomen tilinpäätössäännösten mukaisesti (FAS, Finnish Accounting Standards). FAS-tilinpäätösperiaatteet on kerrottu Elcoteqin vuoden 2003 vuosikertomuksessa.

Elcoteq on soveltanut siirtymisessä IFRS 1 -siirtymästandardia, joka helpottaa tiettyjen standardien taannehtivaa soveltamista.

IFRS-siirtymisellä on vaikutuksia Elcoteqin raportointiin seuraavilla osa-alueilla:

Segmenttiraportointi

Elcoteq on organisoinut liiketoimintansa ensisijaisesti kahteen liiketoiminta-alueeseen, jotka ovat Päätelaitteet ja Tietoliikennejärjestelmät. Elcoteq raportoi nämä liiketoiminta-alueet ensisijaisina segmentteinään noudattaen IAS 14 (Segmenttiraportointi)-standardia. Näiden liiketoiminta-alueiden lisäksi Elcoteqilla on ollut erillinen Teollisuuselektronikka-

ka-toiminto, jonka pääosasta yhtiö luopui 1.4.2004. Elcoteqille jäänyt osuus teollisuuselektroniikkatoiminnosta on yhdistetty yhtiön Tietoliikennejärjestelmät-liiketoiminta-alueeseen. Segmenttikohtaiset vertailutiedot on muutettu vastaamaan tätä uutta liiketoimintajakoa.

Toissijaisina segmentteittäin Elcoteq raportoi maantieteelliset alueet, jotka ovat Eurooppa, Aasia ja Amerikka.

Segmenttiraportoinnista ei ole esitetty IFRS-täsmäytyslaskelmia, koska Elcoteq ei ole julkistanut FAS-tilinpäätöksissään segmenttien tuloksia, varoja ja velkoja.

Vuokrasopimukset

Rahoitusleasingilla hankitut pitkäaikaiset varat on aktivoitu taseen vastaaviin, ja ne poistetaan tasapoistoin taloudellisen vaikutusaikanaan IAS 17 (Vuokrasopimukset) –standardin mukaisesti.

Konsernissa ei ollut rahoitusleasingilla hankittuja tuotantokoneita 31.12.2003. Koneiden käyttöleasingvuokrat on kirjattu liiketoiminnan muihin kuluihin vuokratuloina.

Kiinteistö Oy Piiharju (Lohjan tehdas) on käsitelty rahoitusleasinginä IAS 17 -standardin mukaisesti ja siten aktivoitu Elcoteqin taseeseen jo FAS-tilinpäätöksissä.

Vuokrasopimusten osalta IFRS:ään siirtymisellä ei ole vaikutusta vuoden 2003 tulokseen eikä omaan pääomaan.

Rahoitusinstrumentit

Rahoitusinstrumentteja käsitellään IAS 39 (Rahoitusinstrumentit) -standardin mukaisesti tulosvaikutteisesti, ellei suojauslaskenta ole käytössä ja tehokas.

Tase-erien transaktioriskin suojaamiseksi tehtyjen valuuttajohdannaisten toteutuneet kurssierot ja käyvät arvot kirjataan tuloslaskelmaan myyntien ja ostojen oikaisueriksi. Taseen ulkopuolisiin eriin kohdistuvien valuuttajohdannaisten käyvät arvot kirjataan tuloslaskelmaan sekä voittojen että tappioiden osalta, kun FAS-tilinpäätöksissä kirjattiin ainoastaan tappiot.

Suojauslaskentaa sovelletaan valuuttatermiineihin, jotka suojaavat ulkomaisiin yksiköihin tehtyjä valuuttamääräisiä nettosijoituksia (translaatiopositio). Näiden termiinien käyvän arvon muutos kirjataan oman pääoman muuntoeroihin silloin, kun suojaus on IAS 39 -standardin mukaan tehokas. Erotuksena FAS-tilinpäätöksiin suojausten käyvän arvon tehon osa kirjataan rahoituseriin. Korkoerojen vaikutus kirjataan rahoituseriin.

Saatavien myynti

Saatavien myynnit siltä osin, kun niistä on saatu suoritus, eivät sisälly konsernin myyntisaamisiin, sillä IAS 39 (Rahoitusinstrumentit) -standardin mukaisesti myytyjen saatavien luottoriski on siirtynyt pois yhtiöltä ilman takaisinostovollisuutta. Kustannukset saatavien myynnistä kirjataan muihin rahoituskuluihin. Saatavien myynnin osalta IFRS-siirtyminen ei aiheuta tuloksen, taseen eikä oman pääoman muutoksia.

Eläkevastuut

Kaikki konsernissa olevat eläkejärjestelyt on käyty läpi, minkä jälkeen ne on jaettu etuuspohjaisiin ja maksupohjaisiin eläkejärjestelyihin. Eläkejärjestelyt raportoidaan noudattaen IAS 19 (Työsuhde-etuudet) -standardin periaatteita.

Suomen TEL-eläkevakuutukset on käsitelty etuuspohjaisina eläkejärjestelyinä, koska vuonna 2004 vahvistuneen käsityksen mukaisesti kyseisten vakuutusten työkyvyttömyysosa muodostaa tällaisen etuuden.

Eläkevastuita määriteltäessä on sovellettu IFRS 1 –standardin siirtymäsääntöä, ja tämän perusteella ennen 1.1.2003 syntyneet vakuutusmatemaattiset voitot ja tappiot on kirjattu avaavaan IFRS-taseeseen. Vuodesta 2003 alkaen vakuutusmatemaattiset voitot ja tappiot kirjataan tuloslaskelmaan siltä osin, kun ne ylittävät 10 % eläkevelvoitteiden nykyarvosta.

Etuuspohjaisten eläkkeiden kirjaaminen vaikutti konsernin vuoden 2003 liiketulokseen -0,4 MEUR ja tilikauden tulokseen -0,3 MEUR sekä 31.12.2003 taseen loppusummaan +1,9 MEUR (laskennallinen verosaaminen eläkeveloista).

Vaikutus omaan pääomaan 31.12.2003 on -5,4 MEUR, mikä johtuu kumulatiivisen eläkevastuun kirjaamisesta taannehtivasti IFRS 1:n mukaan.

Osakkuusyhtiöt

IFRS-standardien mukaisesti konsernin osuus osakkuusyhtiöiden tuloksista raportoidaan erillisenä liiketuloksen jälkeisenä eränä. Aikaisemmin FAS:n mukaisessa raportoinnissa tämä erä on sisältynyt liiketoiminnan muihin kuluihin.

Osakkuusyhtiöiden raportointimuutos parantaa konsernin vuoden 2003 liikevoittoa 0,5 MEUR:lla. Tilikauden tulokseen raportointimuutoksella ei ole vaikutusta.

Pitkäaikaiset varat

IAS 22 (Yritysten yhteenliittymät) –standardia ei ole sovellettu takautuvasti, vaan yritysten yhteenliittymien arvostuksessa on käytetty IFRS 1 -standardin helpotusta. Näin ollen ennen 1.1.2003 tapahtuneet yritysten yhteenliittymät on käsitelty FAS:n mukaisesti.

Vuokrahuoneistoihin liittyvät perusparannukset (6,0 MEUR 31.12.2003) on raportoitu aikaisemmin FAS:n mukaisesti aineettomissa hyödykkeissä, mutta ne on nyt siirretty IFRS:n mukaisesti aineellisiin hyödykkeisiin.

Elcoteqissa on noudatettu uudessa yritysjärjestelyjä koskevassa IFRS 3 -standardissa sallittua takautuvaa siirtymäsäännöstä. Tämän vuoksi konserniraportoinnissa liikearvosta ja konserniliikearvosta ei vuoden 2004 alusta alkaen ole tehty enää suunnitelman mukaisia poistoja. Liikearvoja alennetaan tulevaisuudessa vain silloin, kun tehtävät arvonalentumistestaukset antavat siihen aiheita. Vuoden 2003 lopussa arvonalennuksia ei ollut tarvetta kirjata.

IFRS-täsmäytyslaskelmat

1. OMAN PÄÄOMAN MUUTOKSET (MEUR)

	31.12.2002	31.12.2003
Oma pääoma FAS:n mukaan	247,6	260,9
IAS 17 Vuokrasopimukset	0,0	-
IAS 19 Työsuhde-etuudet	-5,3	-5,4
IAS 39 Rahoitusinstrumentit	-0,1	-
Oma pääoma IFRS:n mukaan	242,2	255,5

2. TULOSLASKELMAN MUUTOKSET (MEUR)

	2003
Katsauskauden tulos FAS:n mukaan	20,8
IAS 17 Vuokrasopimukset	0,0
IAS 19 Työsuhde-etuudet	-0,3
IAS 39 Rahoitusinstrumentit	0,1
Katsauskauden tulos IFRS:n mukaan	20,7

Konsernitilinpäätöksen liitetiedot

1. SEGMENTTIRAPORTOINTI

Elcoteq on organisoinut liiketoimintansa ensisijaisesti kahteen liiketoiminta-alueeseen, jotka ovat Päätelaitteet ja Tietoliikennejärjestelmät. Elcoteq raportoi nämä liiketoiminta-alueet ensisijaisina segmentteinään noudattaen IAS 14 (Segmenttiraportointi) -standardia. Näiden liiketoiminta-alueiden lisäksi Elcoteqilla on ollut erillinen Teollisuuselektronikka-toiminta, jonka pääosasta yhtiö luopui 1.4.2004. Elcoteqille jäänyt osuus teollisuuselektronikkaliiketoiminnasta on yhdistetty yhtiön Tietoliikennejärjestelmät-liiketoiminta-alueeseen. Segmenttikohtaiset vertailutiedot vuodelta 2003 on muutettu vastaamaan tätä uutta liiketoimintajakoa.

Toissijaisina segmentteinään Elcoteq raportoi maantieteelliset alueet, jotka ovat Eurooppa, Aasia ja Amerikka.

Segmenttiraportointi perustuu yhtiön sisäiseen raportointiin.

Laadintaperiaatteet

Ensisijaisten segmenttien osalta segmenttien välisiä myyntejä ei ole.

Toissijaisten segmenttien kohdalla segmenttien liikevaihto perustuu segmentin varojen sijaintiin. Asiakkaan sijainnin mukainen liikevaihto on esitetty kohdassa ”Liikevaihdon jakauma markkina-alueiden mukaan”.

Segmenteillä esitetyt erät ovat eriä, jotka ovat joko suoraan kohdistettavissa segmenteille tai kohdistettavissa järkevää jakoperustetta käyttäen. Segmentin varat koostuvat aineettomista ja aineellisista hyödykkeistä, sijoituksesta osakkuusyhtiöihin, vaihto-omaisuudesta, myyntisaamisista ja kohdistettavissa olevista siirtosaamisista.

Segmentin velat koostuvat ostoveloista ja kohdistettavissa olevista siirtoveloista.

Kohdistamattomat erät

Tuloslaskelman jakamattomat kulut koostuvat konsernin toimiston kuluista. Vuonna 2004 jakamattomia kuluja pienensi Shenzhenin GKI-yhtiön vuosien 2001 ja 2002 arvonnlisäverokysymyksen ratkeaminen 2,3 MEUR:lla sekä TEL-työkyvyttömyysosan vastuun pieneneminen 2,1 MEUR:lla.

Jakamattomat varat koostuvat pääosin rahoista ja pankkisaamisista sekä segmenteille kohdistamattomista siirtosaamisista.

Jakamattomat velat koostuvat pääosin korollisista veloista, laskennallisista veroveloista sekä segmenteille kohdistamattomista siirtoveloista.

Osakkuusyhtiösijoitukset, joita ei voi kohdistaa segmenteille, esitetään jakamattomissa varoissa.

Lopetettava toiminto

Elcoteq sopi helmikuussa 2004 Teollisuuselektronikka-liiketoimintansa myymisestä. Kauppa toteutui suunnitellusti 1.4.2004. Myyntipäivänä Teollisuuselektronikka-segmentin varat olivat 43,7 MEUR ja velat 22,5 MEUR. Varat koostuivat pääasiassa varastoista ja myyntisaamisista.

Operatiivinen kassavirta investointien jälkeen vuoden 2004 ensimmäisellä neljänneksellä oli 5,2 MEUR ja investoinnit 0,5 MEUR. Liiketoiminnan myynnistä kirjattu liikevoitto oli 10,0 MEUR ja myyntivoitosta kirjatut verot 4,3 MEUR.

Liiketoiminta-alueet

Päätelaitteet-liiketoiminta-alue suunnittelee ja valmistaa asiakkailleen uusimpaan langattomaan viestintäteknologiaan perustuvia päätelaitteita. Liiketoiminta-alueen tuotteita ovat mm. matkapuhelimet, niiden lisälaitteet, langattomat puhelimet ja digisovittimet.

Tietoliikennejärjestelmät-liiketoiminta-alue palvelee asiakkaita jotka toimivat matkapuhelinverkkojen, langattomien lähiverkkojen ja laajakaistaisten verkkojen alueilla. Liiketoiminta-alueen tuotteita ovat mm. matkapuhelinverkkojen tukiasema-, keskus- ja siirtojärjestelmätuotteet sekä laajakaistaverkkotuotteet.

LIIKETOIMINTA-ALUEET 2004, MEUR

	Päätelaitteet	Tietoliikenne- Järjestelmät (Teollisuuselektronikka)	Lopetettava toiminto	Jakamaton	Konserni yhteensä
Liikevaihto	2 300,0	621,8	31,9	0,0	2 953,7
Poistot	41,8	16,1	0,5	2,5	60,8
Liiketulos	78,2	16,4	13,0	-36,2	71,4
Osuus osakkuusyhtiöiden tuloksesta	0,0	-0,3	0,0	-0,7	-1,0
Varat	530,3	297,7	0,0	79,7	907,6
Sijoitukset osakkuusyhtiöihin	0,2	1,9	0,0	0,6	2,7
Velat	336,4	120,0	0,0	174,4	630,8
Investoinnit	92,2	31,8	0,5	3,9	128,3
Myydyt myyntisaamiset*	124,7	39,4	0,0	0,0	164,0

LIIKETOIMINTA-ALUEET 2003, MEUR

	Päätelaitteet	Tietoliikenne- järjestelmät	Teollisuus- elektronikka	Jakamaton	Konserni yhteensä
Liikevaihto	1 779,9	329,8	126,0	0,0	2 235,7
Poistot	42,9	9,1	2,5	3,0	57,6
Liiketulos	40,1	8,8	11,5	-29,9	30,5
Osuus osakkuusyhtiöiden Tuloksesta	0,0	-0,1	0,0	-0,4	-0,5
Varat	472,7	176,2	42,7	112,8	804,4
Sijoitukset osakkuusyhtiöihin	0,3	2,3	0,0	0,5	3,1
Velat	297,3	95,8	14,4	135,5	543,1
Investoinnit	49,0	15,6	1,0	2,5	68,1
Myydyt myyntisaamiset*	147,1	28,4	9,6	0,0	185,0

* eivät sisälly segmentin varoihin

Maantieteelliset alueet: Eurooppa, Aasia ja Amerikka

Elcoteq muutti maantieteellistä organisaatiotaan marraskuussa 2004 yhdistämällä aiemmin erillisinä alueina toimineet Euroopan Päätelaitteet ja Euroopan Tietoliikenne-järjestelmät. Euroopan Teollisuuselektronikka-segmentistä Elcoteq luopui 1.4.2004.

MAANTIETEELLISET ALUEET 2004, MEUR

	Päätelaitteet Eurooppa	Tietoliikenne- järjestelmät Eurooppa	Eurooppa yhteensä	Aasia	Amerikka	Lopetettava toiminto (Teollisuus- elektronikka Eurooppa)		Konserni yhteensä
						Jakamattomat		
Liikevaihto	1 299,3	543,7	1 843,1	714,1	364,6	31,9	0,0	2 953,7
Varat	278,5	250,5	529,0	200,5	92,7	0,0	85,5	907,6
Investoinnit	53,1	23,3	76,4	28,6	19,1	0,5	3,9	128,3
Myydyt myyntisaamiset*	124,7	39,4	164,0	0,0	0,0	0,0	0,0	164,0

MAANTIETEELLISET ALUEET 2003, MEUR

	Päätelaitteet Eurooppa	Tietoliikenne- järjestelmät Eurooppa	Eurooppa yhteensä	Aasia	Amerikka	Teollisuus- elektronikka Eurooppa		Konserni yhteensä
						Jakamattomat		
Liikevaihto	1 001,6	293,4	1 295,0	698,2	116,5	126,0	0,0	2 235,7
Varat	229,0	155,1	384,1	199,1	61,6	42,6	117,0	804,4
Investoinnit	21,5	12,2	33,7	10,6	9,1	1,0	13,8	68,1
Myydyt myyntisaamiset*	142,8	28,4	171,1	4,3	0,0	9,6		185,0

* eivät sisälly segmentin varoihin

LIIVEVAIHDON JAKAUMA

MARKKINA-ALUEIDEN MUKAAN, MEUR	2004	2003
Eurooppa	2 040,4	1 468,4
Amerikka	380,1	135,1
Aasia	533,3	632,2
	2 953,7	2 235,7

2. LIKETOIMINNAN MUUT TUOTOT

Liiketoiminnan muut tuotot 6,2 MEUR (2,4 MEUR) koostuivat pääasiassa erilaisista palvelulaskutuksista ja käyttöomaisuuden myyntivoitoista.

3. MATERIAALIT JA PALVELUT

	2004	2003
Aineet, tarvikkeet ja tavarat	-2 555 081	-1 896 896
Ulkopuoliset valmistuspalvelut	-1 280	-2 960
Materiaalit ja palvelut yhteensä	-2 556 361	-1 899 856

4. HENKILÖSTÖ

Konsernin palveluksessa oli tilikauden aikana keskimäärin 13 065 (11 044) henkilöä.

	Tilikauden lopussa	Tilikauden alussa	Muutos	Keskimäärin
Suomi	817	1 040	-223	957
Brasilia	94	-	94	16
Hongkong	111	59	52	89
Intia	18	-	18	3
Japani	12	16	-4	15
Kiina	4 406	4 295	111	4 131
Meksiko	3 912	1 092	2 820	1 324
Ruotsi	7	5	2	6
Unkari	2 514	3 241	-727	2 684
Saksa	551	494	57	525
Sveitsi	-	243	-243	63
USA	81	5	26	70
Venäjä	227	190	37	210
Viro	3 399	2 283	1 116	2 972
Yhteensä	16 149	13 013	3 136	13 065

Konserni työllisti 31.12.2004 yhteensä 19 480 henkilöä, joista 16 149 henkilöä oli suoraan konsernin palveluksessa.

5. PALKAT JA MUUT HENKILÖSTÖKULUT, 1 000 EUR

Henkilöstökulut

Palkat ja luontoisedut

Konserniyhtiöiden hallitusten jäsenten ja toimitusjohtajien palkat, palkkiot ja luontoisedut	1 628	1 516
Muut palkat ja luontoisedut	142 340	126 207
Yhteensä	143 968	127 723
Luontoisedut	-4 856	-3 968
	139 112	23 755

Henkilösivukulut

Konserniyhtiöiden hallitusten jäsenten ja toimitusjohtajien henkilösivukulut	929	727
Muut eläkekulut	9 281	10 528
Etuuspohjaiset eläkkeet	-2 146	403
Muut henkilösivukulut	24 709	18 473
Yhteensä	32 773	30 131
Tuloslaskelman henkilöstökulut	171 885	153 886

6. HENKILÖSTÖN KANNUSTUSJÄRJESTELMÄT

2001- ja 2004-optio-ohjelmien ehdot on esitetty Osakkeet ja osakkeenomistajat -osiossa. Optioiden osalta vain optioihin liittyvät sosiaaliturvamaksut on kirjattu kuluksi vuonna 2004 IAS 19 -standardin mukaisesti. Optioiden kuluvaikutus kirjataan konsernin tulokseen IFRS 2 -standardin mukaisesti 1.1.2005 alkaen. Jos IFRS 2 -standardia olisi noudatettu vuoden 2004 tilinpäätöksessä, kuluvaikutus kyseiselle vuodelle olisi ollut noin 1,2 MEUR.

Vuonna 2004 hallitus päätti myös konsernin avainhenkilöiden osakepohjaisesta kannustusjärjestelmästä, jonka ehdot on esitetty Osakkeet ja osakkeenomistajat -osiossa. Osakepalkkiojärjestelmän vuoteen 2004 liittyvät kulut on jaksotettu kuluksi tilivuodelle 2004.

Optio-oikeuksien merkintähinnat vuonna 2004:

Optio-oikeus	Merkintä-	Merkintä-	Merkintäaika
		suhde	hinta/osake
1997	1:1	9,64	-31.1.2004
2001 A	1:1	7,84*	1.4.2000-30.4.2007
2001 B	1:1	7,84*	1.4.2003-30.4.2007
2001 C	1:1	7,84*	1.4.2004-30.4.2007
2001 D	1:1	7,84*	1.4.2005-30.4.2007
2001 E	1:1	7,84*	1.4.2006-30.4.2007

*Merkintähinta vuodelta 2003 jaettujen osinkojen vähentämisen jälkeen.

Optio-oikeuksien muutokset vuosina 2004 ja 2003 (kpl):

	2004	2003
Tilikauden alussa	2 964 425	3 663 300
Myönnetty		
Osakkeiksi vaihdetut	450 350	698 875
Merkintäajan päättyessä vaihtamatta jääneet	32 525	
Tilikauden lopussa	2 481 550	2 964 425

Optio-oikeudet tilikauden 2004 lopussa eivät sisällä 2004-optio-oikeuksia, koska niitä ei ollut vielä jaettu 31.12.2004.

7. POISTOT JA ARVONALENNUKSET, 1 000 EUR

Suunnitelman mukaiset poistot ovat muodostuneet seuraavasti:

Aineettomat oikeudet	680	1 513
Liikearvo	-	1 573
Konserniliikearvo	-	1 832
Atk-ohjelmistot	5 224	4 425
Rakennukset ja rakennelmat	3 372	3 558
Koneet ja kalusto	51 571	41 282
Yhteensä	60 847	54 183
Arvonalennukset kehitysmenoihin	-	3 414
Poistot ja arvonalennukset yhteensä	60 847	57 596

Vuoden 2003 arvonalennukset kehitysmenoihin kohdistuvat Elcoteq Design Center Oy:n Benefon-liiketoimintakaupan yhteydessä ostettuihin tuotealustoihin.

Liikearvot ja konserniliikearvot

Liikearvojen ja konserniliikearvojen suunnitelman mukaisista poistoista on luovuttu IFRS 3 –standardin mukaisesti 1.1.2004 alkaen.

Liikearvot ja konserniliikearvot on testattu käyttäen kerrytettävissä olevan rahavirran menetelmää. Rahavirtaa tuottavat yksiköt, joille arvonalentumistestaukset on tehty, ovat yrityksen maantieteelliset alueet. Tämän lisäksi arvonalentumistestaukset on tehty erikseen suunnitteluliiketoiminnan osalta.

Kerrytettävän kassavirran ajanjaksona on käytetty seuraaville kahdeksalle vuodelle ennustettuja kertyviä kassavirtoja. Sisäisenä korkokantana laskennassa on käytetty aluekohtaista oman ja vieraan pääoman painotettua keskiarvokustannusta (WACC), joka vuonna 2004 oli 10-13 %. Tehtyjen testien perusteella vuonna 2004 ei ole ollut aihetta alentaa olemassa olevia liikearvoja eikä konserniliikearvoja.

Liikearvojen ja konserniliikearvojen määrä rahavirtaa tuottavissa yksiköissä:

	2004	2003
Euroopan alue	791	1 093
Design-liiketoiminta	6 381	6 381
Aasian alue	18 531	18 331
Amerikan alue	311	274
Yhteensä	26 014	26 078

8. LIKETOIMINNAN MUUT KULUT, 1 000 EUR

Konsernin liiketoiminnan muihin kuluihin sisältyvät seuraavat olennaisimmat erät:

	2004	2003
Muut henkilöstökulut	9 729	8 253
Vuokratulot	28 773	22 302
Kuljetukset	8 817	6 367
Energiakulut	7 808	7 047
Toimistokulut	6 791	6 792
Matka-, markkinointi- ja edustuskulut	14 025	12 327
Vakuutukset	2 521	2 512
Ulkopuoliset palvelut	22 125	18 878
Muut liiketoiminnan kulut	20 844	18 171
Yhteensä	121 433	102 649

9. RAHOITUSTUOTOT JA -KULUT

Muut korko- ja rahoitustuotot		
Kurssivoitot	1 447	476
Muut rahoitustuotot	1 510	1 631
Muut korko- ja rahoitustuotot yhteensä	2 957	2 107
Rahoituskulut		
Korkokulut	-4 261	-2 479
Kurssitappiot	-2 503	-2 706
Muut rahoituskulut	-7 517	-4 439
Rahoituskulut yhteensä	-14 281	-9 625
Rahoitustuotot ja -kulut yhteensä	-11 324	-7 518

10. TULOVEROT, 1 000 EUR

Tuloverot tilikaudelta	-12 121	-364
Tuloverot aikaisemmilta kausilta	-65	1
Muut välittömät verot	-1 412	-958
Laskennallisen verovelan ja saamisen muutos		
Poistoerosta	85	512
Yhdistelytoimenpiteistä	-1 756	59
Vahvistetuista tappioista	-	-
Verotuksen jaksotuseroista	-2 016	-713
Laskennallisen verovelan ja saamisen muutos yhteensä	-3 687	-142
Tuloverot yhteensä	-17 285	-1 463

Konsernin verokulut	2004	2003
Tulos ennen veroja	59 047	22 523
Verot emoyhtiön verokannalla (29 %)	17 124	6 532
Ulkomaisissa tytäryhtiöissä sovellettavien, emoyhtiön verokannasta poikkeavien verokantojen vaikutus	-1 792	-1 672
Verotuksessa vähennyskelvottomien kulujen verovaikutus	1 472	1 245
Kirjaamatta jätettyjen verosaamisten vaikutus	2 250	5 338
Konsolidoinnin vaikutus	1 385	-3 646
Tytäryhtiöosakkeiden arvonalennukset	0	-5 800
Aikaisemmin kirjaamattomien verosaamisten vaikutus	-3 154	-534
Konsernin verokulut yhteensä	17 285	1 463

11. OSAKEKOHTAINEN TULOS

Konsernin osakekohtaisen tuloksen laskentakaava:

Tilikauden tulos

Osakkeiden osakeantikorjattu keskimääräinen lukumäärä tilikauden aikana

	2004	2003
Tilikauden tulos (1 000 EUR)	39 816	20 654
Keskimääräinen osakemäärä	30 420 473	29 572 826
Osakeoptioiden laimennusvaikutus	1 418 635	1 058 222
Laimennettu osakemäärä, keskimäärin	31 839 108	30 631 048
Tulos/osake (EPS), EUR	1,31	0,70
Laimennettu tulos/osake (EPS), EUR	1,25	0,67

12. RAHAVIRTALASKELMA, 1 000 EUR

Hankitut ja myydyt liiketoiminnot

Hankitut liiketoiminnot	-43 247	-46 727
Myydyt liiketoiminnot	21 313	-

Hankittujen liiketoimintojen kokonaishankintahinnat hankinta-ajankohdan mukaan olivat 19 492 tEUR (34 361 tEUR). Hankittujen varojen ja velkojen erittely taseryhmittäin on esitetty liitteessä Yritysten yhteenliittymät.

13. PITKÄAIKAISET VARAT, 1 000 EUR

	2004	2003
Aineettomat hyödykkeet		
Aineettomat oikeudet		
Hankintameno 1.1.	3 920	3 518
Lisäykset 1.1.-31.12.	4 338	402
Vähennykset 1.1.-31.12.	-7	-
Muuntoero	-22	-
Hankintameno 31.12.	8 229	3 920
Kertyneet sumu-poistot 1.1.	-892	-141
Vähennysten kertyneet sumu-poistot	4	-
Muuntoero	-1	2
Sumu-poistot 1.1.-31.12.	-680	-753
Kirjanpitoarvo 31.12.	6 660	3 028
Kehitysmenot		
Hankintameno 1.1.	-	4 042
Lisäykset 1.1.-31.12.	-	131
Vähennykset 1.1.-31.12.	-	-
Sumu-poistot 1.1.-31.12.	-	-759
Arvonlennukset 1.1.-31.12.	-	-3 414
Kirjanpitoarvo 31.12.	-	0

Konsernin tuotekehitysmenot olivat 7,9 MEUR (6,8 MEUR), joista kuluiksi on kirjattu 4,6 MEUR (5,2 MEUR) ja taseeseen aktivoitu 3,3 MEUR (1,6 MEUR). Taseeseen aktivoitu 3,3 MEUR sisältyy ennakkomaksuihin ja keskeneräisiin hankintoihin. Vuonna 2003 tehdyt arvonalennukset eivät sisälly tuotekehitysmenoihin.

	2004	2003
Atk-ohjelmistot		
Hankintameno 1.1.	24 570	23 479
Lisäykset 1.1.-31.12.	6 372	2 292
Vähennykset 1.1.-31.12.	-343	-634
Muuntoero	-435	-567
Hankintameno 31.12.	30 164	24 570
Kertyneet sumu-poistot 1.1.	-18 692	-15 251
Vähennysten kertyneet sumu-poistot	114	411
Muuntoero	264	573
Sumu-poistot 1.1.-31.12.	-5 224	-4 425
Kirjanpitoarvo 31.12.	6 626	5 878

Ennakkomaksut ja keskeneräiset hankinnat

Hankintameno 1.1.	1 962	3 798
Lisäykset 1.1.-31.12.	7 677	6 020
Vähennykset 1.1.-31.12.	-5 030	-7 846
Muuntoero	-8	-10
Ennakkomaksut 31.12.	4 601	1 962

Liikearvo

Hankintameno 1.1.	13 278	12 439
Lisäykset 1.1.-31.12.		852
Vähennykset 1.1.-31.12.	-251	-
Muuntoero	-18	-13
Hankintameno 31.12.	13 009	13 278

Kertyneet sumu-poistot 1.1.	-2 299	-737
Vähennysten kertyneet sumu-poistot	85	-
Muuntoero	3	11
Sumu-poistot 1.1.-31.12.	-	-1 573
Kirjanpitoarvo 31.12.	10 798	10 979

Konserniliikearvo

Hankintameno 1.1.	17 770	15 508
Lisäykset 1.1.-31.12.	200	2 262
Vähennykset 1.1.-31.12.	-83	-
Hankintameno 31.12.	17 887	17 770

Kertyneet sumu-poistot 1.1.	-2 671	-839
Sumu-poistot 1.1.-31.12.	-	-1 832
Kirjanpitoarvo 31.12.	15 216	15 099

Aineelliset hyödykkeet**Maa ja vesialueet**

Hankintameno 1.1.	2 414	2 448
Lisäykset 1.1.-31.12.	1 426	-
Vähennykset 1.1.-31.12.	-	-
Muuntoero	21	-34
Kirjanpitoarvo 31.12.	3 861	2 414

Rakennukset ja rakennelmat

Hankintameno 1.1.	57 892	49 913
Lisäykset 1.1.-31.12.	13 528	8 703
Vähennykset 1.1.-31.12.	-49	-215
Muuntoero	63	-509
Hankintameno 31.12.	71 434	57 892

Kertyneet sumu-poistot 1.1.	-12 610	-9 559
Vähennysten kertyneet sumu-poistot	-80	377
Muuntoero	-87	130
Sumu-poistot 1.1.-31.12.	-3 372	-3 558
Kirjanpitoarvo 31.12.	55 285	45 282

Konsernilla on kiinteistö, joka vuokrattiin teollisuuselektroniikkaliiketoimintakaupan yhteydessä konsernin ulkopuoliselle yhtiölle. Kiinteistön arvo taseessa on 2,2 MEUR. Kiinteistö on arvostettu hankintahintaansa, sillä käypää arvoa ei ole luotettavasti saatavilla.

	2004	2003
Koneet ja kalusto		
Hankintameno 1.1.	247 842	228 799
Lisäykset 1.1.-31.12.	101 533	38 816
Vähennykset 1.1.-31.12.	-31 990	-4 787
Muuntoero	-6 758	-14 986
Hankintameno 31.12.	310 627	247 842
Kertyneet sumu-poistot 1.1.	-158 961	-126 542
Vähennysten kertyneet sumu-poistot	27 329	1 324
Muuntoero	4 484	7 540
Sumu-poistot 1.1.-31.12.	-51 571	-41 283
Kirjanpitoarvo 31.12.	131 908	88 881

Ennakkomaksut ja keskeneräiset hankinnat

Ennakkomaksut ja keskeneräiset

hankinnat 1.1.	17 407	2 517
Lisäykset 1.1.-31.12.	74 820	29 478
Vähennykset 1.1.-31.12.	-77 476	-14 463
Muuntoero	-6	-125
Ennakkomaksut 31.12.	14 745	17 407

Sijoitukset**Osuudet omistusyhteisyrityksissä**

Osakkeet 1.1.	3 058	65
Lisäykset 1.1.-31.12.	875	3 494
Osuus omistusyhteisyritysten tappioista 1.1.-31.12.	-1 024	-501
Muuntoero	-161	-
Kirjanpitoarvo 31.12.	2 748	3 058

Saamiset omistusyhteisyrityksiltä

Saamiset 1.1.	137	137
Lisäykset 1.1.-31.12.	-	-
Vähennykset 1.1.-31.12.	-50	-
Kirjanpitoarvo 31.12.	87	137

Muut osakkeet ja osuudet

Osakkeet 1.1.	11 666	556
Lisäykset 1.1.-31.12.	25	11 121
Vähennykset 1.1.-31.12.	-141	-
Muuntoero	-15	-11
Kirjanpitoarvo 31.12.	11 535	11 666

Yllä olevilla oman pääoman ehtoisilla sijoituksilla ei ole toimivilla markkinoilla olevaa markkinahintaa, joten käypää arvoa ei voi määrittää luotettavasti. Tämän vuoksi ne on arvostettu hankintamenoonsa.

Pitkäaikaiset saamiset**2004****2003****Laskennallinen verosaaminen**

Laskennallinen verosaaminen 1.1.	11 185	9 291
Lisäykset 1.1.-31.12.	-	1 894
Vähennykset 1.1.-31.12.	-4 810	-
	6 375	11 185

Muut lainasaamiset

Muut lainasaamiset 1.1.	15	166
Lisäykset 1.1.-31.12.	7 654	-
Vähennykset 1.1.-31.12.	-4	-151
	7 665	15

Yhteenveto pitkäaikaisista varoista**2004****2003**

Hankintameno 1.1.	386 584	340 767
Lisäykset 1.1.-31.12.	128 297	68 073
Vähennykset 1.1.-31.12.	-33 888	-6 137
Muuntoero	-7 325	-16 120
Hankintameno 31.12.	473 668	386 584

Kertyneet poistot ja arvonalennukset 1.1.	-200 296	-153 069
Vähennysten kertyneet poistot	27 449	2 112
Poistot ja arvonalennukset	-60 847	-57 596
Muuntoero	4 663	8 257
Kirjanpitoarvo 31.12.	244 637	186 286

Ennakkomaksut ja keskeneräiset hankinnat	19 346	19 369
Lainasaamiset	87	137
Pitkäaikaiset saamiset	14 039	11 201
Tase-arvo 31.12.	278 109	216 992

14. OSAKKEET JA OSUUDET

	Osakepääoma	Konsernin omistusosuus %	Emoyhtiön omistusosuus %	Emoyhtiön kirjanpitoarvo 1 000 EUR
Konserniyhtiöt				
Elcoteq Lohja Oy, Lohja	168 000 EUR	100	100	168
Elcoteq Helsinki Oy, Helsinki	168 000 EUR	100	100	814
AS Elcoteq Tallinn, Tallinna, Viro	20 500 000 EEK	100	100	1 776
Beijing Elcoteq Electronics Co. Ltd., Peking, Kiina	124 173 000 CNY	100	100	16 186
Dongguan Elcoteq Electronics Co. Ltd., Dongguan, Kiina	115 811 500 CNY	70	70	3 705
Elcoteq Asia Ltd, Hongkong, Kiina	8 600 000 HKD	100	100	994
Elcoteq Inc., Dallas, USA	59 801 000 USD	100	-	-
Elcoteq Holding Inc., Dallas, USA	1 000 USD	100	100	3 028
Elcoteq JSC, Pietari, Venäjä	7 009 415,50 RUB	100	100	277
Elcoteq Elektronik GmbH, Überlingen, Saksa	4 627 186,23 EUR	100	-	-
Elcoteq Communications Technology GmbH, Offenburg, Saksa	25 000 EUR	100	-	-
Elcoteq Deutschland GmbH, Karlsruhe, Saksa	6 442 277,70 EUR	100	100	9 742
Elcoteq Hungary Ltd., Pécs, Unkari	6 000 000 EUR	100	100	9 846
Elcoteq Japan Co. Ltd, Tokio, Japani	10 000 000 JPY	100	100	73
Elcoteq S.A. de C.V., Monterrey, Meksiko	50 000 USD	100	100	57
Elcoteq Sweden Ab, Tukholma, Ruotsi	200 000 SEK	100	100	22
Elcoteq Design Center, Salo	3 008 000 EUR	100	100	3 008
Elcoteq Finland Oy, Lohja	8 000 EUR	100	100	8
Immolease Kereskedelmi Kft., Pécs, Unkari	790 000 000 HUF	100	100	2 997
Beijing GKI Electronics Co. Ltd., Peking, Kiina	82 800 000 CNY	70	70	15 854
Shenzhen GKI Electronics Co, Ltd. Shenzhen, Kiina	99 609 465 CNY	70	70	12 624
Elcoteq Electronics India, Bangalore, Intia	56 221 000 INR	100	100	1 200
Elcoteq Network S.A, Luxemburg	31 000 EUR	100	100	31
TSC S.A de C.V., Juarez, Meksiko	4 000 USD	100	-	-
Elcoteq da Amazonia Ltda, Manaus, Brasilia		100	100	0
Kiinteistöosakeyhtiö Salon Joensuunkatu 13, Salo	201 000 EUR	100	100	1 016
				83 424
				Konsernin kirjanpitoarvo 1 000 EUR
Osakkuusyhtiöt				
Nilistit Oy, Helsinki	161 460,41 EUR	33	33	61
Imbera Electronics Oy, Helsinki	110 100,00 EUR	50	50	543
ISIS Surface Mounting, Inc	120 000,00 USD	20	-	2 144
				2 748
				Oma pääoma
Emoyhtiön omistamat muut osakkeet ja osuudet				
Kiinteistö Oy Lohjan Piiharju	468 443,78 EUR	10	10	17
Cellon International Holding Corporation				10 949
Muut osakkeet				342
				11 308
Tytäryhtiöiden omistamat muut osakkeet ja osuudet				227
Muut osakkeet yhteensä				11 535

15. YRITYSTEN YHTEENLIITTYMIEN VAIKUTUS KONSERNITILINPÄÄTÖKSEEN

Vuoden 2004 lopussa Elcoteq solmi valmistuspalveluja ja yritysjärjestelyjä koskevan sopimuksen ranskalaisen teknologia- ja palveluratkaisuja tuottavan Thomsonin kanssa. Sopimuksen perusteella Thomsonin tuotantotoiminta Meksikon Juarezissa siirtyi Elcoteqille 31.12.2004. Sopimuksella ei ole tulosvaikutusta Elcoteqkonsernissa vuodelle 2004. Ei ole myöskään luotettavasti arvioitavissa, mikä kyseisen yritysjärjestelyn tulosvaikutus vuodelle 2004 olisi ollut, jos yritysjärjestely olisi toteutettu jo vuoden 2004 alusta, koska liiketoimintakaupan yhteydessä Elcoteqille siirtyneen tuotannon hinnoittelumallia ei ole ollut samanlaisena olemassa ennen Elcoteqin ja Thomsonin välillä toteutettua liiketoiminta- ja yrityskauppaa.

Vuoden 2003 aikana Elcoteqille siirtyi Tellabsin Espoossa, Suomessa ja Marconin Offenburgissa, Saksassa sijainneet tuotantotoiminnot.

Yritysten yhteenliittymissä hankitut varat ja velat on arvostettu käypiin arvoihin.

Yritysten yhteenliittymissä hankitut varat ja velat vuosina 2004 ja 2003:

	2004 Käypä arvo	2004 Kirjanpitoarvo	2003 Käypä arvo	2003 Kirjanpitoarvo
Pitkäaikaiset varat				
Aineettomat hyödykkeet	3 854	-	389	-
Aineelliset hyödykkeet	3 672	3 672	8 484	8 484
Lyhytaikaiset varat				
Vaihto-omaisuus	11 617	11 617	40 666	40 666
Lyhytaikaiset saamiset	235	235	134	134
Rahat ja pankkisaamiset	2 614	2 614		
Varat yhteensä	21 992	21 992	49 673	49 673
Vieras pääoma				
Pitkäaikainen vieras pääoma				
Lyhytaikainen vieras pääoma	2 500	2 500	15 312	15 312
Hankintahinta	19 492		34 361	

Liiketoiminta- ja yrityskauppojen yhteydessä myydyt varat ja velat vuonna 2004:

	2004 Kirjanpitoarvo
Pitkäaikaiset varat	
Aineettomat hyödykkeet	268
Aineelliset hyödykkeet	3 993
Lyhytaikaiset varat	
Vaihto-omaisuus	24 203
Lyhytaikaiset saamiset	9 592
Rahat ja pankkisaamiset	2 265
Varat yhteensä	40 321
Vieras pääoma	
Pitkäaikainen vieras pääoma	9 615
Lyhytaikainen vieras pääoma	10 030
Velat yhteensä	19 645
Myytyjen tasearvojen ja myyntihinnan erotus	10 751
Myyntihinta	31 427

16. LASKENNALLISET VEROSAAMISET JA -VELAT

	2004	2003
Laskennalliset verosaamiset		
Jaksotuseroista	6 288	10 891
Yhdistelytoimenpiteistä	87	294
	6 375	11 185
Laskennalliset verovelat		
Tilinpäätössiirroista	-	31
Jaksotuseroista	3 246	5 068
Yhdistelytoimenpiteistä	22	18
	3 268	5 117

17. MYYNTISAAMISET

Konsernin vuoden 2004 myyntisaamiset 250,1 MEUR (217,6 MEUR) eivät sisällä myydyistä myyntisaamisista toteutunutta kassavirtaa 164,0 MEUR (185,0 MEUR). Myyntisaamisia myydään saatavien myyntiliimiittien ja niin sanotun arvopaperistamisjärjestelyn rajoissa. Myydyt saatavien luottoriski siirtyy myyntihetkellä pois yhtiöltä ilman takaisinostovelvollisuutta. Arvopaperistamisjärjestelyssä saatavan myyntihetkellä sovitaan kahdessa erässä maksettava kauppahinta. Toinen maksuerä säilyy yhtiön myyntisaamisissa kunnes maksuerä on saatu. Tähänkään maksuerään ei sisälly luottoriskiä. Varsinaisen kauppahinnan lisäksi yhtiöllä on mahdollisuus saada niin sanottua lisäkauppahintaa, jonka suuruus riippuu asiakkaiden maksukäyttäytymisestä. Lisäkauppahinta arvioidaan kuukausittain ja kirjataan taseen siirtosaamisiin. Lisäkauppahinnan osalta luottoriski

säilyy yrityksellä, mutta sen suuruus on vähäinen varsinaiseen kauppahintaan verrattuna. Kustannukset saatavien myynnistä on kirjattu muihin rahoituskuluihin.

18. SIIRTOSAAMISET, 1 000 EUR

Konsernin siirtosaamisiin sisältyvät seuraavat olennaisimmat erät:

	2004	2003
Vuokraennakot	1 283	375
Arvonlisäverot	19 485	13 982
Lähdeverot	856	636
Tuloverot	1 004	603
Lisäkauppahinta-arvio/arvopaperistaminen	3 142	2 609
Muut erät	9 108	20 916
Yhteensä	34 879	39 121

19. OMA PÄÄOMA, 1 000 EUR

LASKELMA JAKOKELPOISISTA VAROISTA 31.12., 1 000 EUR

Kertyneet voittovarot	300	6 945
Tilikauden tulos	39 816	20 654
Ylikurssirahastoon kirjatut osakeantikulut	-2 433	-2 433
Kertyneestä poistoerosta		
omaan pääomaan merkitty osuus	-52	-118
Omasta pääomasta jakokelpoisia varoja	37 630	25 048

EMOYHTIÖN OSAKEPÄÄOMA OSAKELAJEITAIN

	kpl	2004 1 000 EUR
A-sarja (1 ääni/osake)	20 063 877	8 026
K-sarja (10 ääntä/osake)	10 577 000	4 231
Yhteensä	30 640 877	12 256

20. VIERAS PÄÄOMA, 1 000 EUR

Pitkäaikaiset velat	2004	2003
Korolliset		
Joukkovelkakirjalainat	25 100	25 092
Debentuurilainat	49 678	-
Lainat rahoituslaitoksilta	3 333	13 736
Eläkelainat	2 144	2 609
Etuuspohjaiset eläkevastuut	593	7 271
Muut pitkäaikaiset velat	535	535
Yhteensä	81 383	49 243
Seuraavan vuoden lyhennykset	-8 074	-5 180
Korolliset yhteensä	73 309	44 063
Korottomat		
Lainat rahoituslaitoksilta	-	194
Laskennallinen verovelka	3 268	5 117
Korottomat yhteensä	3 268	5 311
Pitkäaikaiset velat yhteensä	76 577	49 374
Lyhytaikaiset velat		
Korolliset		
Lainat rahoituslaitoksilta	23 777	13 656
Yritystodistuslainat	39 881	4 951
Eläkelainat	465	465
Korolliset yhteensä	64 123	19 072
Korottomat		
Ostovelat	413 292	376 474
Siirtovelat	67 585	79 251
Lainat rahoituslaitoksilta	-	194
Saadut ennakot	196	3 016

Muut lyhytaikaiset velat	7 498	13 672
<u>Varaukset</u>	<u>1 535</u>	<u>2 056</u>
Korottomat yhteensä	490 106	474 663
Lyhytaikaiset velat yhteensä	554 229	493 734
Korollinen vieras pääoma	137 432	63 135
<u>Koroton vieras pääoma</u>	<u>493 374</u>	<u>479 974</u>
Vieras pääoma yhteensä	630 805	543 108
Varaukset		
Uudelleenjärjestelyvaraukset		
Varaus 1.1.	2 056	1 439
Lisäykset	-	617
<u>Vähennykset</u>	<u>-1 421</u>	<u>-</u>
Varaus 31.12.	635	2 056
Takuuvaraukset		
Varaus 1.1.	-	-
Lisäykset	900	-
<u>Vähennykset</u>	<u>-</u>	<u>-</u>
Varaus 31.12.	900	-
Varaukset yhteensä		
Varaus 1.1.	2 056	1 439
Lisäykset	900	617
<u>Vähennykset</u>	<u>-1 421</u>	<u>-</u>
Varaus 31.12.	1 535	2 056

Uudelleenjärjestelyvaraukset johtuvat pääosin vuosina 2001 ja 2003 tehdyistä henkilöstövähennyksistä emoyhtiössä. Takuuvaraukset liittyvät konsernin tuotetakuisiin.

Joukkovelkakirjalainat

Joulukuussa 2002 Elcoteq Network Oyj laski liikkeeseen 80 miljoonan EEK:n määräisen pri vate placement -tyyppisen joukkovelkakirjalainan. Lainan juoksuaika on 19.12.2002- 19.12.2005, ja sen kiinteä kuponkikorko on 5,00 %. Lainalle ei ole annettu vakuutta. Laina kirjataan jaksotettuun hankintamenoön efektiivisen koron menetelmää käyttäen.

Marraskuussa 2003 Elcoteq Network Oyj laski liikkeeseen 20 MEUR:n määräisen private placement -tyyppisen joukkovelkakirjalainan. Lainan juoksuaika on 18.11.2003-18.11.2008, ja sen kiinteä kuponkikorko on 5,125 %. Lainalle ei ole annettu vakuutta. Laina kirjataan jaksotettuun hankintamenoön efektiivisen koron menetelmää käyttäen.

Debentuurilaina

Joulukuussa 2004 Elcoteq Network Oyj laski liikkeeseen 50 MEUR:n määräisen debentuurilainan. Lainan juoksuaika on 22.12.2004-22.12.2011. Lainan kiinteä kuponkikorko on 5 % 22.12.2009 asti, jonka jälkeen yhtiöllä on mahdollisuus maksaa laina enneaikaisesti takaisin. Tämän jälkeen lainan korko on kolmen kuukauden euribor-korko lisättynä 3,50 %:n marginaalilla, ja yhtiöllä on mahdollisuus lainan enneaikaiseen takaisinmaksuun puolivuositain. Lainalle ei ole annettu vakuutta. Laina kirjataan jaksotettuun hankintamenoön efektiivisen koron menetelmää käyttäen.

Eläkelainat

Konsernilla on TEL-lainoja, joiden takaisinmaksuaikataulusta ja korkokannasta säädetään laissa. Vuonna 1999 nostettu laina on tasalyhenteinen, ja sen takaisinmaksuaika on 10 vuotta. Eläkelainojen korkokanta on 3,85-5,00 %.

Lainat rahoituslaitoksilta

Lainat rahoituslaitoksilta erääntyvät vuonna 2005, ja niiden korkokannat on sidottu pääosin 3 tai 6 kuukauden markkinakorkoihin korkomarginaalin vaihdeltaessa 0,25 %:sta 0,65 %:iin.

Yritystodistuslainat

Elcoteq Network Oyj:llä on 200 MEUR:n määräinen kotimainen yritystodistusohjelma, josta katsauskauden aikana tehtiin enintään kuuden kuukauden mittaisia liikkeeseenlaskuja. Ohjelmasta oli tilinpäätöshetkellä käytössä nimellisarvoltaan 40 MEUR alle kolmen kuukauden jäljellä olevalla juoksuaajalla.

Muut pitkäaikaiset lainat

Vuonna 2000 Beijing Elcoteq Electronics Co., Ltd. sopi 6 miljoonan USD:n määräisestä luotosta Finnfundin kanssa Pekingin tehtaan investointien rahoittamiseksi. Lainaa nostettiin 5,2 miljoonaa USD:ta, jota lyhennetään puolivuositain. Tilinpäätöshetkellä lainaa oli jäljellä 1,3 miljoonaa USD:ta. Viimeinen lyhennys on vuonna 2005. Lainan korkokanta on LIBOR +1,65 %.

Jatkuvat luottolimiitit

Konsernilla on pankkiryhmittymältä marraskuussa 2004 allekirjoitettu viisivuotinen 230 MEUR:n määräinen Revolving Credit -tyyppinen luottolimiitti. Limiitti on vakuudeton. Limiitistä nostettujen lainojen marginaalin vaihteluväli on 0,70-1,60 %. Limiitistä ei ollut avoimia nostoja tilinpäätöshetkellä.

Pitkäaikaiset velat, jotka erääntyvät viiden vuoden tai sitä pidemmän ajan kuluttua, 1 000 EUR:

	2004	2003
Eläkelainat	104	322
Debentuurilaina	50 000	-

Debentuurilaina on kirjattu taseeseen jaksotettuun hankintamenoon efektiivisen koron menetelmää käyttäen. Lainan tasearvo oli 49,7 MEUR 31.12.2004.

21. SIIRTOVELAT, 1 000 EUR

Konsernin siirtovelkoihin sisältyvät seuraavat olennaisimmat erät:

Palkat	11 684	8 236
Lomapalkat	6 525	6 842
Henkilösivukulut	5 613	2 379
Korot	6 115	5 537
Arvonlisäverot	14 525	10 209
Tuloverot	3 695	1 549
Terminikauppojen kurssijaksotukset	6 735	5 279
Kuljetuskustannukset	987	1 072
Tellabs-liiketoimintakaupan maksamaton kauppahinta	-	26 279
Muut erät	11 707	11 869
Yhteensä	67 585	79 251

22. TYÖSUHDE-ETUJEDET

Konserniin kuuluvissa yhtiöissä henkilöstön eläketurva on järjestetty pääosin maksupohjaisiin eläkejärjestelyihin. Merkittävimmät etuusperusteiset eläkejärjestelyt ovat emoyhtiössä olevat johdon lisäeläkejärjestelyt sekä Suomen TEL-eläkkeiden työkyvyttömyysoosuus, jota on käsitelty tilinpäätöksessä etuusperusteisena. Suomen TEL-järjestelmä muuttuu kuitenkin maksupohjaiseksi vuonna 2005, minkä vuoksi vastuun määrä on vähentynyt olennaisesti tilikaudella. Johdon lisäeläkejärjestelyt koskevat konsernin toimitusjohtajaa, varatoimitusjohtajaa ja eräitä hallituksen jäseniä, jotka ovat oikeutettuja jäämään eläkkeelle 60-vuotiaana normaalin 65 vuoden sijaan.

Muita etuusperusteisia eläkejärjestelyjä on jonkin verran Japanissa sekä 1.4.2004 saakka Sveitsissä. Sveitsissä olleet eläkevastuut poistuivat konsernista Teollisuuselektronikka-liiketoiminnan myynnin yhteydessä.

Käytetyt vakuutusmatemaattiset oletukset eläkevastuiden laskennassa:

	2004	2003
Diskonttaus korko 31.12. (%)		
Suomi	5,00	5,25
Sveitsi	3,75	3,75
Japani	2,10	1,86
Odotettu tuotto (%)		
Suomi	0-5,00	0-5,25
Sveitsi	4,50	4,50
Japani	-	-
Palkkojen nousu (%)		
Suomi	3,50	3,50
Sveitsi	2,00	2,00
Japani	2,00	1,50
Inflaatio-olettama (%)		
Suomi	2,00	2,00
Sveitsi	1,00	1,00
Japani	-	-
Työsuhteiden päättyvyys (%)		
Suomi	0-16	0-16
Sveitsi	0-22	0-22
Japani	0,7-10	0,7-10

Tuloslaskelmassa olevat kulut etuusperusteisista eläkejärjestelyistä (miinus tarkoittaa kulujen vähennystä):

Palvelukustannus	909	1 714
Korkokustannus	256	269
Suoritukset rahastoihin	-798	-1 532
Rahastojen tuotot	-50	-48
Suomen TEL-vastuun supistaminen	-1 680	

Vastuiden siirto liiketoimintakaupan yhteydessä	-4 541	
Vakuutusmatemaattiset voitot/tappiot	-744	
Kurssierot	9	-239
<u>Aiempien palvelukustannusten vaikutus</u>	<u>-39</u>	
Yhteensä	-6 678	164

Vuonna 2004 etuus pohjaisten eläkejärjestelyjen kulujen pienennyksestä 4,5 MEUR esitetään lopettavien liiketoimintojen myyntivoittorivillä.

	2004	2003
Taseen muutos:		
Vastuu 1.1.	7 271	7 107
Tuloslaskelmaan kirjatut kulut	-6 773	403
Valuuttakurssien vaikutus	95	-239
Vastuu 31.12.	593	7 271

23. LEASINGSOPIMUKSET, 1 000 EUR

Konserni on vuokrannut koneita käyttöleasingsopimuksin. Vuonna 2004 tehdyillä käyttöleasingsopimuksilla koneiden hankintahinta oli yhteensä noin 35,3 MEUR. Vuokrat ovat kiinteät koko vuokra-ajan.

Koneiden käyttöleasingsopimuksista aiheutuvat tulevat vuokrat ovat seuraavat:

	31.12.2004	31.12.2003
Tilikaudella 2004	-	6 214
Tilikaudella 2005	13 044	3 411
Tilikaudella 2006	12 862	3 273
Tilikaudella 2007	9 619	324
Tilikaudella 2008	1 837	-
Yhteensä	37 362	13 222

Koneiden käyttöleasingsopimukseen liittyvät vuokratulot olivat 31.12.2004 päättyneeltä tilikaudelta 9,5 MEUR ja 31.12.2003 päättyneeltä tilikaudelta 7,2 MEUR.

Merkittäviä uusia rahoitusleasingsopimuksia ei tehty vuoden 2004 aikana.

Konserni on vuokrannut tuotantotiloja Lohjalla Kiinteistö Oy Piiharjulta. Tilinpäätöshetkellä Lohjan kaupunki omisti tästä kiinteistöyhtiöstä 90 % ja Elcoteq Network Oyj 10 %. Elcoteq Network Oyj:n ja Lohjan kaupungin välisen osakassopimuksen mukaisesti Elcoteq Network Oyj lunasti tammikuussa 2005 Lohjan kaupungin osuuden yhtiön osakepääomasta, ja samalla yhtiöstä tuli Elcoteq Network Oyj:n kokonaan omistama tytäryhtiö. Piiharjun tuotantotilojen vuokrasopimukseen liittyvät vuokratulot olivat 0,7 MEUR tilikaudella 2004 ja 0,2 MEUR tilikaudella 2003. Kiinteistö Oy Piiharjun rahoitusleasingsopimuksesta on kirjattu konsernitaseeseen rakennuksiin 3,2 MEUR 31.12.2004.

24. LÄHIPIIRITAPAHTUMAT

Lähipiiritapahtumat osakkuusyhtiöiden kanssa:

	2004	2003
Osakkuusyhtiöiltä ostetut tavarat ja palvelut	17	0
Osakkuusyhtiöille myydyt tavarat ja palvelut	106	20
Saamiset 31.12.	80	902
Velat 31.12.	22	-

Tavaroiden ja palvelujen hinnoittelu osakkuusyhtiöiden kanssa perustuu markkinaehtoiseen hinnoitteluun. Saamisissa 31.12.2003 ollut lainasaaminen, 850 tEUR, on oman pääoman ehtoista.

Johdon palkat, henkilösivukulut ja henkilöstön kannustusjärjestelmät on esitetty kohdassa Palkat ja muut henkilöstökulut.

Konserniin kuuluvat tytäryhtiöt on esitetty kohdassa Osakkeet ja osuudet.

25. ANNETUT VAKUUDET, VASTUUSITOUMUKSET JA MUUT VASTUUT, 1 000 EUR

	2004	2003
MUIDEN PUOLESTA ANNETUT VAKUUDET		
Takaukset	8	168
LEASINGVASTUUT		
Käyttöleasing, koneet (ilman alv)	37 362	13 222
Vuokravastuut, kiinteistöt (ilman alv)	24 238	20 571
JOHDANNAISSOPIMUKSET		
	2004	2003
Valuuttajohdannaiset		
Valuuttatermiinit, transaktioriskin suojaus		
Nimellisarvo	227 581	117 157
Kirja-arvo	-4 343	-4 835
Käypä arvo	-4 343	-4 812
Valuuttatermiinit, translaatoriskin suojaus		
Nimellisarvo	20 959	36 429
Kirja-arvo	298	394
Käypä arvo	298	394
Valuuttatermiinit, rahoituserien suojaus		
Nimellisarvo	72 109	36 160
Kirja-arvo	83	428
Käypä arvo	83	428
Valuuttaoptiot, transaktioriskin suojaus		
Nimellisarvo	9 000	1 584
ostetut		
myydyt	12 000	2 375
Kirja-arvo	46	0
ostetut		
myydyt	-149	0
Käypä arvo	46	2
ostetut		
myydyt	-149	0

Termiinit on arvostettu käyttäen Euroopan keskuspankin tilinpäätöspäivänä julkistamia kursseja sekä markkinahintoja. Optioiden käypä arvo osoittaa realisointituloksen, mikäli optiot olisi suljettu tilinpäätöshetkellä. Luvut sisältävät myös jo suljettuja positioita.

MUUT VASTUUT

Elcoteq on soveltanut Kiinan arvonlisäverotuksessa vuoden 2004 osalta menetelmää, jolle ei ole toistaiseksi saatu veroviranomaisen kirjallista hyväksyntää. Mikäli hyväksyntää ei saada, vaikutus on tulosta merkittävästi alentava. Yhtiö on arvioinut riskin pieneksi, ja varausta ei ole tehty.

Elcoteq hankki vuoden 2003 aikana 20 %:n osuuden ISIS Surface Mounting Inc. -yhtiöstä. Elcoteqilla on optio ja tiettyjen ISIS-yhtiön kannattavuuteen liittyvien ehtojen toteutuessa vuoden 2004 osalta olisi ollut myös velvollisuus hankkia loputkin yhtiön osakekannasta. Vaadittavat ehdot eivät toteutuneet vuoden 2004 aikana, eikä Elcoteq myöskään käyttänyt osto-optiota vuonna 2004. ISIS Surface Mounting Inc.:stä vuonna 2003 hankitun 20 %:n osuuden kirjanpitoarvo on noin 2,1 MEUR.

Elcoteq hankki vuonna 2003 Dallasissa, USA:ssa toimivan tuotannollistamispalveluja tarjoavan NPRC Inc.:n. Elcoteq sai vuonna 2004 vaatimuksen lisäkauppahinnan maksuun yhtiön aikaisemmilta omistajilta. Vaatimuksen suuruus on noin 1,3 MUSD. Elcoteq ei katso lisäkauppahinnan ehtojen täyttyneen ja pitää vaatimusta aiheettomana. Varausta vaatimukseen liittyen ei ole tehty.

**Emoyhtiön
tuloslaskelma**

**Emoyhtiön
rahavirtalaskelma**

TULOSLASKELMA, 1 000 EUR	1.1.-31.12.	1.1.-31.12.	RAHAVIRTALASKELMA, 1 000 EUR	1.1.-31.12.	1.1.-31.12.
	Liitetieto	2004	2003		
LIKEVAIHTO	1	1 701 715	1 308 605	Liiketoiminnan rahavirta	
Valmiiden ja keskeneräisten tuotteiden varaston muutos		10 644	-2 169	Tulos ennen satunnaiseriä	63 272
Liiketoiminnan muut tuotot	2	40 908	30 089	Oikaisut:	
Materiaalit ja palvelut	3	-1 593 015	-1 195 012	Suunnitelman mukaiset poistot	11 872
Henkilöstökulut	5	-34 976	-36 993	Realisoitumattomat kurssivoitot ja -tappiot	-7 013
Poistot	6	-11 872	-11 897	Rahoitustuotot ja -kulut	3 607
<u>Liiketoiminnan muut kulut</u>	<u>7</u>	<u>-49 383</u>	<u>-62 322</u>	Muut oikaisut	-8 177
LIIKETULOS		64 021	30 301	Rahavirta ennen käyttö pääoman muutosta	63 560
Rahoitustuotot ja -kulut yhteensä	8	-749	8 212	Käyttöpääoman muutos:*	
TULOS ENNEN SATUNNAISERIÄ		63 272	38 513	Lyhytaikaisten korottomien liikesaamisten muutos	-87 669
Satunnaiset erät	9	-18 600	-10 500	Vaihto-omaisuuden muutos	-46 498
TULOS ENNEN TILINPÄÄTÖS-SIIRTOJA JA VEROJA		44 672	28 013	Lyhytaikaisten korottomien velkojen muutos	32 649
Tuloverot	10	-10 606	-1 234	Liiketoiminnan rahavirta ennen rahoituseriä ja veroja	-37 957
TILIKAUDEN TULOS		34 066	26 780	Maksetut korot ja maksut muista liiketoiminnan rahoituskuluista	-10 481
Tuloslaskelma ei vastaa virallista FAS:n tuloslaskelma-kaavaa				Saadut osingot liiketoiminnasta	2 673
				Saadut korot liiketoiminnasta	245
				Maksetut välittömät verot	-8 979
				Liiketoiminnan rahavirta	-54 499
				Investointien rahavirta	
				Investoinnit aineellisiin ja aineettomiin hyödykkeisiin	-21 987
				Aineellisten ja aineettomien hyödykkeiden luovutustulot	14 452
				Ostetut tytäryhtiöosakkeet	-496
				Myydyt tytäryhtiöt	10 463
				Myönnettyt lainat	-62 806
				Lainasaamisten takaisinmaksut	-
				Investointien rahavirta	-60 374
				Rahoituksen rahavirta	
				Maksullinen osakeanti	2 615
				Lyhytaikaisten lainojen muutos	46 944
				Pitkäaikaisten lainojen nostot	49 686
				Pitkäaikaisten lainojen takaisinmaksut	-5 572
				Maksetut osingot ja muu voitonjako	-27 299
				Rahoituksen rahavirta	66 373
				Rahavarojen muutos	-48 500
				Rahavarat tilikauden alussa	55 312
				Rahavarat tilikauden lopussa	6 812
					6 812

* Käyttöpääoman muutos sisältää muutoksen myydyissä myyntisaamisissa. Vaikutus raportointikaudella -1-12/2004 on 2,3 MEUR kassavirtaa heikentävä ja raportointikaudella 1-12/2003 57,9 MEUR kassavirtaa parantava.

Emoyhtiön tase

VASTAAVAA, 1 000 EUR	31.12.2004	31.12.2003	VASTATTAVAA, 1 000 EUR	31.12.2004	31.12.2003
	Liitetieto			Liitetieto	
Pysyvät vastaavat	11		Oma pääoma	14	
Aineettomat hyödykkeet			Osakepääoma	12 256	12 076
Aineettomat oikeudet	2 688	2 730	Ylikurssirahasto	212 804	209 008
Muut pitkävaikutteiset menot	4 617	4 757	Osakeanti	0	1 361
Ennakkomaksut ja keskeneräiset hankinnat	1 100	1 589	Kertyneet voittovarot	8 015	8 535
Liikearvo	3 018	3 712	Tilikauden tulos	34 066	26 780
	11 421	12 788	Oma pääoma yhteensä	267 141	257 760
Aineelliset hyödykkeet					
Maa- ja vesialueet	1 108	1 108	Pakolliset varaukset	15	1 535
Rakennukset ja rakennelmat	2 337	2 477			
Koneet ja kalusto	7 587	9 191	Vieras pääoma	16	
Ennakkomaksut ja keskeneräiset hankinnat	5 937	11 311	Pitkäaikainen vieras pääoma		
	16 969	24 087	Debentuurilaina	49 678	-
Sijoitukset	12		Joukkovelkakirjalainat	25 100	25 092
Osakkeet ja osuudet konserniyrityksissä	83 424	89 006	Eläkelainat	2 144	2 609
Saamiset konserniyrityksiltä	9 254	4 115		76 922	27 702
Osuudet omistusyhteisyrittäjissä	1 622	747	Seuraavan vuoden lyhennykset	-5 572	-465
Saamiset omistusyhteisyrittäjiltä	87	137		71 350	27 236
Muut osakkeet ja osuudet	11 308	11 308			
	105 695	105 312	Lyhytaikainen vieras pääoma		
Pysyvät vastaavat yhteensä	134 085	142 187	Joukkovelkakirjalainat	5 107	0
Vaihtuvat vastaavat			Yritystodistustulainat	39 881	4 951
Vaihto-omaisuus			Eläkelainat	465	465
Aineet ja tarvikkeet	129 915	98 123	Ostovelat	247 239	198 568
Keskeneräiset tuotteet	9 599	5 508	Velat konserniyrityksille		
Valmiit tuotteet/tavarat	25 509	18 956	Ostovelat	20 144	40 892
	165 023	122 587	Muut lyhytaikaiset velat	8 257	1 350
Pitkäaikaiset saamiset			Siirtovelat	491	1 051
Laskennallinen verosaaminen	1 245	3 875	Muut velat	1 043	866
Lainasaamiset konserniyrityksiltä	78 135	41 077	Siirtovelat	17	17 032
Muut lainasaamiset	10 614	1 684		339 660	261 025
	89 994	46 636	Vieras pääoma yhteensä	411 009	288 261
Lyhytaikaiset saamiset			VASTATTAVAA YHTEENSÄ	679 685	547 676
Myyntisaamiset	132 827	80 649			
Saamiset konserniyrityksiltä					
Myyntisaamiset	59 855	35 443			
Lainasaamiset	77 134	52 917			
Siirtosaamiset	4 473	4 568			
Siirtosaamiset	9 483	7 377			
	283 771	180 954			
Rahat ja pankkisaamiset	6 812	55 312			
Vaihtuvat vastaavat yhteensä	545 600	405 489			
VASTAAVAA YHTEENSÄ	679 685	547 676			

Emoyhtiön tilinpäätöksen liitetiedot

Emoyhtiön tilinpäätöksen laadintaperiaatteet

Elcoteq Network Oyj:n tilinpäätös on laadittu Suomen kirjanpitolain ja muiden tilinpäätösten laadintaan vaikuttavien säännösten vaatimuksia noudattaen. Konsernitilinpäätös on laadittu noudattaen IFRS-laadintaperiaatteita ja emoyhtiön tilinpäätös on laadittu noudattaen näitä standardeja aina, kun se on ollut mahdollista. Emoyhtiön tilinpäätöksen laadintaperiaatteet poikkeavat konsernitilinpäätöksen laadintaperiaatteista seuraavissa tapauksissa:

Etuuspohjaiset eläkevastuut

IFRS-standardien mukaisia etuuspohjaisia eläkevastuita ei raportoida Suomen kirjanpitolain perusteella velaksi.

Emoyhtiön liikearvot

Emoyhtiön liikearvosta kirjataan suunnitelman mukaiset poistot arvioidun pitoajan mukaisesti. Poistoaika on 5-10 vuotta.

Muut pitkävaikutteiset menot

Aineettomissa pysyvässä vastaavissa olevat muut pitkävaikutteiset menot sisältävät vuokrakiinteistöjen peruseräparannusmenoja, jotka konsernin tilinpäätöksessä raportoidaan IFRS-standardien mukaisesti aineellisissa pitkäaikaisissa varoissa.

Johdannaisinstrumentit

IFRS-standardin mukaisesti johdannaisinstrumentit arvostetaan käypään arvoon sekä voittojen että tappioiden osalta. Voittojen arvostamisesta ei aiheudu olennaisia eroja emoyhtiön tilinpäätökseen.

Emoyhtiön liitetiedot

1. LIIKEVAIHDON JAKAUMA

Liikevaihdon jakauma markkina-alueiden mukaan:

	2004	2003
Liikevaihto, MEUR		
Suomi	348,0	394,8
Muu Eurooppa	1 319,9	891,6
Amerikka	14,9	10,9
Aasia	18,9	11,3
	<hr/> 1 701,7	<hr/> 1 308,6

2. LIIKETOIMINNAN MUUT TUOTOT

Liiketoiminnan muut tuotot 40,9 MEUR (30,1 MEUR) koostuvat pääasiassa tytäryhtiöille tehdyistä palvelulaskutuksista ja leasingveloituksista.

3. MATERIAALIT JA PALVELUT, 1 000 EUR

Aineet, tarvikkeet ja tavarat	2004	2003
Ostot tilikauden aikana	1 491 428	1 088 908
Varastojen muutos	-31 792	1 660
Yhteensä	<hr/> 1 459 636	<hr/> 1 090 568
Ulkopuoliset valmistuspalvelut	<hr/> 133 379	<hr/> 104 444

4. HENKILÖSTÖ

Emoyhtiön palveluksessa oli tilikauden aikana keskimäärin 566 (740) henkilöä.

5. PALKAT JA MUUT HENKILÖSTÖKULUT, 1 000 EUR**Henkilöstökulut**

	2004	2003
Palkat ja luontoisedut		
Hallituksen jäsenten ja toimitusjohtajan palkat, palkkiot ja luontoisedut	1 385	1 124
Muut palkat ja luontoisedut	28 327	30 713
Yhteensä	29 712	31 837
Luontoisedut	-2 479	-2 623
	27 233	29 214
Henkilösivukulut		
Eläkekulut	5 532	5 319
Muut henkilösivukulut	2 211	2 459
Yhteensä	7 743	7 778
Tuloslaskelman henkilöstökulut	34 976	36 993

6. POISTOT JA ARVONALENNUKSET, 1 000 EUR

	2004	2003
Suunnitelman mukaiset poistot ovat muodostuneet seuraavasti:		
Aineettomat oikeudet	679	674
Liikearvo	694	737
Muut pitkävaikutteiset menot	3 052	2 967
Rakennukset ja rakennelmat	215	189
Koneet ja kalusto	7 231	7 329
Yhteensä	11 872	11 897
Poistot ja arvonalennukset yhteensä	11 872	11 897

7. LIIKETOIMINNAN MUUT KULUT, 1 000 EUR

Emoyhtiön liiketoiminnan muihin kuluihin sisältyy seuraavat

olennaisimmat erät:	2004	2003
Muut henkilöstökulut	1 306	1 732
Vuokratulot	14 652	11 757
Kuljetukset	4 149	2 366
Energiakulut	534	811
Toimistokulut	1 465	1 573
Matkat, markkinointi- ja edustuskulut	5 482	5 654
Vakuutukset	726	918
Ulkopuoliset palvelut	12 987	16 818
Muut liiketoiminnan kulut	8 081	20 693

Yhteensä	49 383	62 322
----------	--------	--------

8. RAHOITUSTUOTOT JA -KULUT, 1 000 EUR

Rahoitustuotot

Korkotuotot pitkäaikaisista sijoituksista		
Konserniyrityksiltä	2 041	1 099
Muut korko- ja rahoitustuotot		
Konserniyrityksiltä	5 283	7 619
Kursivoitot	2 829	5 507
Muut korko- ja rahoitustuotot	1 245	1 393
	<hr/>	<hr/>
	11 397	15 617

Rahoituskulut

Korko- ja rahoituskulut konserniyrityksille	-171	-80
Korkokulut	-3 151	-1 720
Kurssitappiot	-1 785	-1 305
Muut rahoituskulut	-7 040	-4 301
	<hr/>	<hr/>
	-12 147	-7 405

Rahoitustuotot ja kulut yhteensä	<hr/>	<hr/>
	-749	8 212

9. SATUNNAISET ERÄT, 1000 EUR

	2004	2003
Satunnaiset tuotot		
Saadut konserniavustukset	-	2 500
Satunnaiset tuotot yhteensä	<hr/>	<hr/>
	-	2 500
Satunnaiset kulut		
Maksetut konserniavustukset	-18 600	-13 000
Satunnaiset tuotot yhteensä	<hr/>	<hr/>
	-18 600	-13 000
Satunnaiset erät yhteensä	-18 600	-10 500

10. TULOVEROT, 1 000 EUR

	2004	2003
Tuloverot tilikaudelta	8 151	-
Tuloverot aikaisemmilta tilikausilta	-175	-
Laskennallinen vero	2 631	-1 234
	<hr/>	<hr/>
	10 606	-1 234

11. PYSYVÄT VASTAAVAT 1000 EUR

	2004	2003
Aineettomat hyödykkeet		
Aineettomat oikeudet		
Hankintameno 1.1.	3 506	3 471
Lisäykset 1.1.-31.12.	640	35
Vähennykset 1.1. - 31.12.	-7	-
	<hr/>	<hr/>

Hankintameno 31.12.	4 139	3 506
Kertyneet sumu-poistot 1.1.	-776	-102
Vähennysten kertyneet sumupoistot	4	-
Sumu-poistot 1.1.-31.12.	-679	-674
Kirjanpitoarvo 31.12 .	2 688	2 730
Muut pitkävaikutteiset menot		
Hankintameno 1.1.	18 814	15 445
Lisäykset 1.1.-31.12.	2 970	3 760
Vähennykset 1.1. - 31.12.	-111	-391
Hankintameno 31.12.	21 673	18 814
Kertyneet sumu-poistot 1.1	-14 077	-11 110
Vähennysten kertyneet sumu-poistot	72	20
Sumu-poistot 1.1. - 31.12.	-3 052	-2 967
Kirjanpitoarvo 31.12.	4 617	4 757
Ennakkomaksut ja keskeneräiset hankinnat		
Hankintameno 1.1.	1 589	3 741
Lisäykset 1.1.-31.12.	4 086	5 694
Vähennykset 1.1. - 31.12.	-4 575	-7 846
Ennakkomaksut 31.12.	1 100	1 589
Liikearvo		
Hankintameno 1.1.	4 814	4 814
Hankintameno 31.12.	4 814	4 814
Kertyneet sumu-poistot 1.1	-1 101	-364
Sumu-poistot 1.1. - 31.12.	-694	-737
Kirjanpitoarvo 31.12.	3 018	3 712
Aineelliset hyödykkeet		
Maa ja vesialueet		
	1 108	1 108
Kirjanpitoarvo 31.12.	1 108	1 108
Rakennukset ja rakennelmat		
Hankintameno 1.1.	3 738	3 501
Lisäykset 1.1.-31.12.	76	245
Vähennykset 1.1.-31.12.	-	-8
Hankintameno 31.12.	3 813	3 738
Kertyneet sumu-poistot 1.1.	-1 262	-1 073
Vähennysten kertyneet sumu-poistot	1	1
Sumu-poistot 1.1.-31.12.	-215	-189
Kirjanpitoarvo 31.12.	2 337	2 477
Koneet ja kalusto		
Hankintameno 1.1.	47 679	57 085

Lisäykset 1.1.-31.12.	12 718	2 672
Vähennykset 1.1.-31.12.	-23 428	-12 078
Hankintameno 31.12.	36 970	47 679
Kertyneet sumu-poistot 1.1.	-48 979	-41 650
Vähennysten kertyneet sumu-poistot	26 827	10 491
Sumu-poistot 1.1.-31.12.	-7 231	-7 329
Kirjanpitoarvo 31.12.	7 586	9 191
Ennakkomaksut ja keskeneräiset hankinnat		
Ennakkomaksut ja keskeneräiset hankinnat 1.1.	11 311	1 055
Lisäykset 1.1.-31.12.	36 016	21 740
Vähennykset 1.1.-31.12.	-41 389	-11 484
Ennakkomaksut 31.12.	5 937	11 311
Sijoitukset		
Osakkeet ja osuudet konserniyrityksissä		
Osakkeet 1.1.	93 124	133 825
Lisäykset 1.1.-31.12.	1 231	21 521
Vähennykset 1.1.-31.12.	-6 813	-62 223
Hankintameno 31.12.	87 542	93 124
Kertyneet arvonalennukset 1.1.	-4 118	-50 437
Realisoituneet arvonalennukset 1.1.-31.12.	-	46 319
Kirjanpitoarvo 31.12.	83 424	89 006
Saamiset konserniyrityksiltä		
Saamiset 1.1.	7 115	7 115
Lisäykset 1.1.-31.12.	6 796	-
Vähennykset 1.1.-31.12.	-1 657	-
Hankintameno 31.12.	12 254	7 115
Kertyneet arvonalennukset 1.1.	-3 000	-3 000
Kirjanpitoarvo 31.12.	9 254	4 115
Osuudet omistusyhteisyriyksissä		
Osakkeet 1.1.	747	319
Lisäykset 1.1. - 31.12.	875	850
Osuus omistusyhteisyriyten tappioista 1.1.-31.12.	-	-422
Kirjanpitoarvo 31.12.	1 622	747
Saamiset omistusyhteisyriyksiltä		
Saamiset 1.1.	137	137
Lisäykset 1.1.-31.12.	1 212	-
Vähennykset 1.1.-31.12.	-1 262	-
Kirjanpitoarvo 31.12.	87	137
Muut osakkeet ja osuudet		
Osakkeet 1.1.	11 308	343
Lisäykset 1.1.-31.12.	-	10 964

Kirjanpitoarvo 31.12.	11 308	11 308
-----------------------	--------	--------

Yhteenveto pysyvistä vastaavista

	2004	2003
Hankintameno 1.1.	184 838	219 911
Lisäykset 1.1.-31.12.	29 480	40 047
Vähennykset 1.1.-31.12.	-41 329	-75 122
Hankintameno 31.12.	172 989	184 836
Kertyneet poistot ja arvonalennukset 1.1.	-70 313	-58 417
Vähennysten kertyneet poistot	26 904	10 512
Poistot ja arvonalennukset	-11 872	-11 896
Kirjanpitoarvo 31.12.	117 708	125 035
Ennakkomaksut ja keskeneräiset hankinnat	7 037	12 900
Lainasaamiset	9 341	4 252
Tase-arvo 31.12.	134 085	142 187

12. OSAKKEET JA OSUUDET

Erittely tytäryhtiöistä löytyy konsernitilinpäätöksen liitetietojen kohdasta Osakkeet ja osuudet.

13. SIIRTOSAAMISET, 1000 EUR

Yhtiön siirtosaamisiin sisältyvät seuraavat olennaisimmat erät:

	2004	2003
Vuokraennakot	1 249	270
Termiinien jaksotetut kurssierot	1 659	921
Arvonlisäverot	214	2 113
Lähdeverot	856	636
Tuloverot	829	0
Verosaaminen, yhtiöveron hyvitys	649	0
Arvopaperistaminen	3 142	2 609
Muut erät	5 358	5 395
Yhteensä	13 956	11 945

14. OMA PÄÄOMA, 1000 EUR

	2004	2003
Osakepääoma		
Osakepääoma 1.1.	12 076	11 797
Osakkeiden merkintä 1997- ja 2001-optio-oikeuksilla	180	279
Osakepääoma 31.12.	12 256	12 076
	2004	2003
Ylikurssirahasto		
Ylikurssirahasto 1.1.	209 008	202 550
Emissiovoitto	3 796	6 458
Ylikurssirahasto 31.12.	212 804	209 008

Osakeanti

Osakeanti 1.1.	1 361	-
Osakeannin muutos	-1 361	1 361
Osakeanti 31.12.	0	1 361

Osakeannin muutos 2003 sisältää 1997- ja 2001-optio-oikeuksilla merkittyjen, mutta 31.12.2003 rekisteröimättömien osakkeiden (141 275 kpl) merkintähinnan.

Kertyneet voittovarot

Kertyneet voittovarot 1.1.	35 314	20 331
Osingonjako	-27 299	-11 797
Kertyneet voittovarot 31.12.	8 015	8 535

Tilikauden tulos 34 066 26 780

Oma pääoma yhteensä 267 141 257 760

LASKELMA JAKOKELPOISISTA VAROISTA 31.12., 1000 EUR

Kertyneet voittovarot	8 015	8 535
Tilikauden tulos	34 066	26 780
Ylikurssirahastoon kirjatut osakeantikulut	-2 433	-2 433
Omasta pääomasta jakokelpoisia varoja	39 648	32 881

EMOYHTIÖN OSAKEPÄÄOMA OSAKELAJEITTAIN

	kpl	2004 1000 EUR
A-sarja (1 ääni/osake)	20 063 877	8 026
K-sarja (10 ääntä/osake)	10 577 000	4 231
Yhteensä	30 640 877	12 256

15. PAKOLLISET VARAUKSET

Vuoden 2004 pakolliset varaukset johtuvat takuuvarauksista ja vuosien 2001 ja 2003 aikana tehdyistä henkilöstövähennyksistä.

Vuoden 2003 pakolliset varaukset johtuvat pääosin vuosien 2001 ja 2003 aikana tehdyistä henkilöstövähennyksistä.

16. VIERAS PÄÄOMA, 1000 EUR

	2004	2003
Pitkäaikaiset velat		
Korolliset		
Debentuurilaina	49 678	-
Joukkovelkakirjalainat	25 100	25 092
Eläkelainat	2 144	2 609

Yhteensä	76 922	27 701
Seuraavan vuoden lyhennykset	-5 572	-465
Korolliset yhteensä	71 350	27 236
Pitkäaikaiset velat yhteensä	71 350	27 236
Lyhytaikaiset velat		
Korolliset		
Joukkovelkakirjalainat	5 107	-
Yritystodistuslainat	39 881	4 951
Eläkelainat	465	465
Korolliset yhteensä	45 453	5 416
Korottomat		
Ostovelat	247 239	198 568
Siirtovelat	17 032	12 882
Velat konserniyhtiöille	28 892	43 293
Muut lyhytaikaiset velat	1 043	866
Korottomat yhteensä	294 207	255 609
Lyhytaikaiset velat yhteensä	339 660	261 025
Korollinen vieras pääoma	116 803	32 652
Koroton vieras pääoma	294 207	255 609
Vieras pääoma yhteensä	411 009	288 261

Tarkemmat tiedot lainoista konsernitilinpäätöksen liitetietojen kohdasta Vieras pääoma.

17. SIIRTOVELAT, 1000 EUR

Yhtiön siirtovelkoihin sisältyvät seuraavat olennaisimmat erät:

	2004	2003
Palkat	3 515	2 688
Lomapalkat	3 328	2 736
Henkilösivukulut	2 521	1 077
Korot	199	167
Arvonlisäverot	460	-
Tuloverot	-	177
Terminikauppojen kurssijaksotukset	6 735	5 279
Muut erät	765	1 809
Yhteensä	17 523	13 933

18. LEASINGSOPIMUKSET, 1000 EUR

Yhtiö on vuokrannut koneita käyttöleasingsopimuksin. Vuonna 2004 tehdyillä käyttöleasingsopimuksilla koneiden hankintahinta oli yhteensä noin 35,3 miljoonaa euroa. Vuokrat ovat kiinteät koko vuokra-ajan.

Koneiden käyttöleasingsopimuksista aiheutuvat tulevat vuokrat ovat seuraavat:

	31.12.2004	31.12.2003
Tilikaudella 2004	-	6 031
Tilikaudella 2005	12 943	3 302
Tilikaudella 2006	12 862	3 273
Tilikaudella 2007	9 619	324
Tilikaudella 2008	1 837	-
Yhteensä	37 261	12 931

Koneiden käyttöleasingsopimukseen liittyvät vuokratulot olivat 31.12.2004 päättyneeltä tilikaudelta 9,5 MEUR ja 31.12.2003 päättyneeltä tilikaudelta 7,2 MEUR. Merkittäviä uusia rahoitusleasingsopimuksia ei aikana tehty.

Elcoteq Network Oyj on vuokrannut tuotantotiloja Lohjalla Kiinteistö Oy Piiharjulta. Tilinpäätöshetkellä Lohjan kaupunki omisti 90 % tästä kiinteistöyhtiöstä ja Elcoteq Network Oyj 10 %. Elcoteq Network Oyj:n ja Lohjan kaupungin välisen osakassopimuksen mukaisesti Elcoteq Network Oyj lunasti tammikuussa 2005 Lohjan kaupungin osuuden yhtiön osakepääomasta ja samalla yhtiöstä tuli Elcoteq Network Oyj:n kokonaan omistama tytäryhtiö. Piiharjun tuotantotilojen vuokrasopimukseen liittyvät vuokratulot olivat 0,7 MEUR tilikaudella 2004 ja 0,2 MEUR tilikaudella 2003.

19. ANNETUT VAKUUKSET, VASTUUSITOUMUKSET JA MUUT VASTUUT, 1000 EUR

	2004	2003
SAMAAN KONSERNIIN KUULUVIEN YRITYSTEN PUOLESTA ANNETUT VAKUUKSET		
Takaukset	98 091	87 996
MUIDEN PUOLESTA ANNETUT VAKUUKSET		
Takaukset	8	168
LEASINGVASTUUT		
Käyttöleasing, koneet (ilman alv)	37 261	12 931
Vuokravastuut, kiinteistöt (ilman alv)	2 732	3 885
JOHDANNAISSOPIMUKSET		
Valuuttajohdannaiset		
Valuuttatermiinit, transaktioriskin suojaus		
Nimellisarvo	215 524	108 502
Kirja-arvo	-4 624	-4 965
Käypä arvo	-4 624	-5 065
Valuuttatermiinit, translaatoriskin suojaus		
Nimellisarvo	20 959	36 429
Kirja-arvo	298	394
Käypä arvo	298	394
Valuuttatermiinit, rahoituserien suojaus		

Nimellisarvo		72 109	36 160
Kirja-arvo		83	428
Käypä arvo		83	428
Valuuttaoptiot, transaktioriskin suojaus			
Nimellisarvo	ostetut	9 000	-
	myytyt	12 000	-
Kirja-arvo	ostetut	46	-
	myytyt	-149	-
Käypä arvo	ostetut	46	-
	myytyt	-149	-

Terminnit on arvostettu käyttäen Euroopan keskuspankin tilinpäätöspäivänä julkistamia kursseja sekä markkinahintoja. Optioiden käypä arvo osoittaa realisointituloksen, mikäli optiot olisi suljettu tilinpäätöshetkellä. Luvut sisältävät myös jo suljettuja positioita.

Riskienhallinta

Riskienhallinta Elcoteqissa perustuu johdon vuonna 2002 hyväksymään riskienhallintapolitiikkaan, jossa riskit on ryhmitelty yhtäältä ulkoisiin ja sisäisiin sekä toisaalta strategisiin, operatiivisiin, rahoitus- ja vahinkoriskeihin. Elcoteqin tavoitteena on riskien kokonaisvaltainen ja ennakoiva hallinta.

Riskienhallinnan periaatteet

Yhtiön riskienhallintapolitiikka edellyttää, että riskienhallinta integroidaan osaksi liiketoimintaprosesseja kaikissa yksiköissä ja kaikilla organisaatiotasolla. Riskienhallinnan vastuut noudattelevat normaaleja liiketoimintavastuita. Riskienhallintapolitiikan mukaan liiketoimintayksiköt kartoittavat ja arvioivat säännöllisesti oman toimintansa riskejä, laativat kehityssuunnitelmia sekä raportoivat riskeistään ja suunnitelmistaan yhtiön organisaatorakenteen mukaisesti. Konsernin riskienhallintatoiminnon tehtävänä on tukea ja arvioida eri yksiköissä tehtävää riskienhallintatyötä sekä raportoida konsernin johdolle keskeisimmistä riskeistä.

Konsernin riskienhallintapolitiikan lisäksi tietyiltä erityisalueilta on laadittu omat riskienhallintaohjeistuksensa. Tällaisia alueita ovat muun muassa rahoitus, vakuutukset, tieto- ja yritysturvallisuus sekä ympäristöasioiden hallinta.

Riskien kartoitus

Vuonna 2004 Elcoteqissa tehtiin laajamittainen riskien arviointi, jossa yhtiön tehtaat, maantieteellisten ja liiketoiminta-alueiden organisaatiot ja konsernitoiminnot kartoittivat ja arvioivat oman toimintansa riskejä sekä laativat kehityssuunnitelmia riskien hallitsemiseksi. Konsernin riskienhallintatoiminto vastasi prosessin ohjeistuksesta ja valvonnasta.

Riskien kartoitus tehtiin pääasiassa eri yksiköiden johtoryhmien kokouksissa, joissa riskejä pyrittiin tunnistamaan mahdollisimman laajasti liiketoiminnan eri alueilta. Jokaisen tunnistetun riskin osalta yksiköt arvioivat riskin toteutumisen todennäköisyyttä, vaikutusta yksikön toimintaan ja riskienhallinnan tasoa. Näitä osa-alueita pisteyttämällä kullekin riskille laskettiin riskin vakavuutta kuvaava riskiluokka, jonka perusteella riskienhallinnassa voidaan keskittyä eniten huomioita vaativiin asioihin.

Riskiarvioinnissa Elcoteqin keskeisimmiksi liiketoiminnan riskeiksi tunnistettiin erityisesti seuraavat asiat: asiakasriippuvuus, uudet palvelut ja liiketoimintamallit, materiaalien hallinta, yritysjärjestelyt, liiketoiminta kehittyvillä markkinoilla, kilpailutilanne, avainhenkilöiden pysyvyys ja luottoriskit.

Riskiarvioinnin menetelmät ja tulokset on käyty läpi Elcoteqin hallituksen tarkastusvaliokunnan kanssa, minkä jälkeen tulokset on esitetty hallitukselle.

Rahoitusriskien hallinta

Elcoteqin rahoitustoiminnon tavoitteena on varmistaa riittävien, kustannustehokkaiden ja monipuolisten rahoitusvaihtoehtojen olemassaolo eri markkinatilanteissa, tukea liiketoimintaan liittyvien luotto- ja valuuttariskien tunnistamista ja niiden hallintaa sekä suojautua olennaisilta rahoitusriskeiltä konsernin rahoitusohjeistuksen mukaisesti. Rahoitusmarkkinoilla toteutettavat operaatiot ja lainajärjestelyt on pääosin keskitetty emoyhtiön rahoitustoimintoon. Tytäryhtiöiden rahoitus hoidetaan pääsääntöisesti konsernin sisäisillä lainoilla.

Valuuttariski

Merkittävä osa konsernin lyhytaikaisista veloista ja saamisista on muissa valuutoissa kuin euroissa. Näin ollen valuuttakurssien vaihtelut saattavat vaikuttaa olennaisesti konsernin tulokseen. Tältä konsernin liiketoiminnan niin sanotulta transaktioriskiltä suojaudutaan valuuttakurssit huomioon ottavalla tuotehinnoittelulla sekä nettovaluuttapositiona suojaavilla johdannaissopimuksilla. Transaktioriskin muodostavat pääosin Yhdysvaltain dollari ja Japanin jeni. Tuotehinnoittelumalli huomio komponentti- ja valmistusyökustannusten lisäksi myös hinnoitteluhetken valuuttakurssit, mikä muodostaa pohjan volyyymiennusteiden mukaisille suojauksille. Hinnoittelu sovitaan tyypillisesti kolmen kuukauden jaksoille kerrallaan. Hinnoittelujakso voi myös olla lyhyempi, joten transaktioposition ei sisälly merkittäviä pitkäaikaisia eriä. Hinnoitteluhetkellä jakson volyyymiennusteisiin perustuvasta nettovaluuttapositiona suojataan noin 90 % enintään kuuden kuukauden pituisilla termiinisopimuksilla tai valuuttavaihteluriskien suojausta seurataan jatkuvasti jakson aikana. Valuuttasäännöstely voi joissain maissa, esimerkiksi Brasiliassa, vaikeuttaa valuuttariskeiltä suojautumista.

Konsernin tytäryhtiöiden muihin kuin euromääräisiin omiin pääomiin kohdistuva kurssiriski, niin sanottu translaatoriski, syntyy näiden omien pääomien laskennallisen euromääräisen arvon vaihteluista. Translaatoriskin muodostavat pääosin Yhdysvaltain dollari (USD), Kiinan juaan (CNY) ja Hongkongin dollari (HKD). Näitä translaatoriskejä on osin katettu valuuttajohdannaisilla. Suojausaste on noin 80 % emoyhtiön omistussuudesta, ja sen tasoa päivitetään kuukausittain jälkikäteen tytäryhtiöiden tilinpäätösten valmistuttua. 31.12.2004 suojausaste oli noin 70 % USD- ja CNY- määräisistä omista pääomista edellisen kuukauden lopussa.

Tilinpäätöshetken johdannaissopimusten nimellisarvot ja käyvät arvot on esitetty konsernitilinpäätöksen liitetiedoissa kohdassa 25. Kirjauseriaatteen on esitetty konsernitilinpäätöksen laadintaperiaatteissa.

Likviditeetti- ja jälleerahoitusriski

Likviditeettiriskiä mitataan konsernin kassavirtaennusteisiin pohjautuvien raporttien avulla. Konsernin hyvä maksuvalmius eri markkinaoloissa pyritään varmistamaan riittävillä kassavaroilla ja luottolimiiteillä. Konsernin kassavarat olivat 39,2 MEUR ja korollinen nettovelka 98,2 MEUR 31.12.2004. Lainakannan keskimääräistä maturiteettia pidennettiin 50 MEUR:n debentuurilainan liikkeeseenlaskulla joulukuussa 2004. Lisäksi jälleerahoitusriskiä minimoidaan riittävillä rahoitusreserveillä. Yhtiöllä oli 289,9 MEUR käyttämättömiä luottolimiittejä 31.12.2004, joista 230 MEUR:n syndikaattilaina on vahvistettu valmiusluottolimiitti. Yhtiöllä on lisäksi 200 MEUR:n kotimainen yritystodistusohjelma, josta oli käytämättä 160 MEUR 31.12.2004. Yhtiö pyrkii myös jatkossa saatavien myyntijärjestelyjen kustannustehokkaaseen hyödyntämiseen. 250 MEUR:n saatavien arvopaperisamisjärjestelyn lisäksi käytössä on pienempiä saatavien myyntilimiittejä.

Korkoriski

Konsernin korkoasemaa seurataan erityisesti korkovirtariskinä, sillä konsernin lainanotto ja sijoitukset ovat pääosin olleet sidottu lyhyisiin markkinakorkoihin. Lainakannan keskikorko oli 3,97 %, ja lainakannasta euron osuus oli noin 85,2 %. Tilikauden aikana korkoriskiä ei ole suojattu johdannaissopimuksin. Korkovirtariskiä pienennettiin joulukuussa 2004 sopimalla 50 MEUR:n debentuurilainan liikkeeseenlaskusta kiinteäkorkoisena. 31.12.2004 konsernin lainakannasta 77,0 MEUR oli sidottu pitkiin korkoihin.

Lyhyet markkinakorot vaikuttavat myös myyntisaamisten myynnistä saatavaan kauppahintaan. Tätä taseen ulkopuoliseen erään liittyvää korkoriskiä ei ole suojattu.

Luotto- ja vastapuoliriskit

Vastuu kaupalliseen toimintaan liittyvistä luottoriskeistä on ensisijaisesti maantieteellisillä alueilla. Luottoriskin minimoimiseksi pyritään saamaan turvaava vakuus asiakkaan luottokelpoisuuden niin edellyttäessä. Myytyjen saatavien luottoriski siirtyy myyntihetkellä pois yhtiöltä.

Vastapuoliriskin minimoimiseksi johdannaissopimuksia tehdään vain sellaisten pankkien kanssa, joiden luottokelpoisuus on hyvä. Likvidejä varoja sijoitetaan pankkien sijoitustodistuksiin ja yritystodistuksiin yhtiön hallituksen hyväksymien vastapuoli-kohtaisten limiittien rajoissa.

Riskienhallintaorganisaatio

Riskialue	Riskienhallinnan väline	Päävastuu
Strategiset riskit , kuten <ul style="list-style-type: none">- asiakasriippuvuus- uudet palvelut ja liiketoimintamallit- yritysjärjestelyt- kilpailu- markkinoiden kehitys	Strategia, liiketoimintasuunnitelmat	Konsernin johto, liiketoiminta-alueet
Operatiiviset riskit , kuten <ul style="list-style-type: none">- poliittiset riskit	Riskienhallintapolitiikka	Maantieteelliset alueet Maantieteelliset alueet, riskienhallintatoiminto

- tuotevastuu- ja tuotekehitysriskit	Riskienhallintapolitiikka	Maantieteelliset alueet, liiketoiminta-alueet
- teknologiariskit	Riskienhallintapolitiikka	Maantieteelliset alueet, liiketoiminta-alueet
- henkilöstöriskit	Henkilöstöpolitiikka	Maantieteelliset alueet, henkilöstöhallinto
- ympäristöriskit	Ympäristöpolitiikka, ympäristöjärjestelmät	Maantieteelliset alueet, ympäristötoiminto
- materiaalien hallinta		
Rahoitusriskit , kuten	Rahoituspolitiikka	Maantieteelliset alueet, rahoitustoiminto
- valuuttariskit		
- luottoriski		
Vahinkoriskit	Riskienhallintapolitiikka ja -ohjeet	Riskienhallintatoiminto
- tietoturvariskit	Tietoturvaperiaatteet	Tietohallinto
- tuotevastuu ja -turvallisuus	Riskienhallintapolitiikka	Maantieteelliset alueet, riskienhallintatoiminto
- työterveys ja -turvallisuus	Henkilöstöpolitiikka, turvallisuusohjeet	Maantieteelliset alueet, henkilöstöhallinto

Osakkeet ja osakkeenomistajat

Osakesarjat ja osakepääoma

Osakesarjat ja osakepääoma Elcoteq Network Oyj:n osakekanta on jaettu A- ja K-osakesarjoihin. A-sarjan osakkeet (osaketunnus ELQAV) noteerataan Helsingin Pörssissä, ja ne kuuluvat Arvopaperikeskuksen ylläpitämään arvo-osuusjärjestelmään. Osakkeiden pörssierä on 50 kappaletta. Kaikki K-osakkeet ovat yhtiön ennen listautumista kokonaan omistaneiden Antti Piipon, Henry Sjömanin ja Jorma Vanhasen omistuksessa, eikä heidän K-osakkeiden omistuksessa ole tapahtunut muutosta yhtiön listautumisen jälkeen. Yhtiöjärjestyksen mukaan K-osakkeiden määrä ei voi lisääntyä nykyisestä. A-osakkeilla on yhtiökokouksessa yksi ääni ja K-osakkeilla 10 ääntä. Kummankin osakesarjan osakkeilla on yhtäläinen oikeus osinkoon.

Vuoden 2004 lopussa yhtiön osakekanta oli yhteensä 30 640 877, joista A-sarjan osakkeita oli 20 063 877 kappaletta ja K-sarjan osakkeita 10 577 000 kappaletta. Osakkeiden nimellisarvo on 0,40 euroa. Yhtiön rekisteröity osakepääoma 31.12.2004 oli 12 256 350,80 euroa. Elcoteq Network Oyj ei omista omia osakkeitaan.

Osakkeen perustiedot (31.12.2004)

A-osakkeita	20 063 877 kpl
Osaketunnus	ELQAV
Pörssierä	50 kpl
K-osakkeita	10 577 000 kpl

Hallituksen valtuudet

Elcoteqin 17.3.2004 pidetty varsinainen yhtiökokous antoi hallitukselle valtuuden päättää yhden tai useamman vaihtovelkakirjalainan ottamisesta ja/tai optio-oikeuksien antamisesta ja/tai osakepääoman korottamisesta yhdessä tai useammassa erässä uusmerkinnällä. Valtuutuksen nojalla yhtiön osakepääomaa voidaan korottaa enintään 2 435 042 eurolla, josta henkilöstön kannustinjärjestelmistä johtuva osakepääoman korotus voi olla enintään 608 760 euroa. Valtuutus on voimassa yhden vuoden yhtiökokouksen päätöksestä lukien eli 17.3.2005 saakka.

Hallitus käytti annettua valtuutta 3.8.2004 ja päätti optio-oikeuksien antamisesta. Optiot ovat osa konsernin johdon ja avainhenkilöiden kannustinjärjestelmää. Optio-oikeuksia annettiin yhteensä 1 350 000 kappaletta, ja ne oikeuttavat merkitsemään 1 350 000 Elcoteq Network Oyj:n A-osaketta.

Optio-ohjelmat

Johdon optiolaina 1997

Elcoteq laski syksyllä 1997 liikkeeseen 1 125 000 markan määräisen johdon optiolainan, jonka merkintäaika päättyi 31.1.2004. Optiolainan optioilla merkittiin tammikuussa 2004 yhteensä 246 900 uutta A-sarjan osaketta. Merkintäajan päätyttyä optioita jäi käyttämättä yhteensä 32 525 kappaletta, joista 32 500 kappaletta oli Elcoteq Lohja Oy:n hallussa.

Optio-ohjelma 2001

Elcoteq päätti optio-oikeuksien antamisesta konsernin avainhenkilöille vuonna 2001. Optio-oikeudet, joita ei kohdistettu avainhenkilöille, annettiin Elcoteq Lohja Oy:lle. Optio-oikeuksia (A-E) annettiin yhteensä 2 685 000 kappaletta, joiden nojalla voidaan merkitä yhteensä 2 685 000 kappaletta yhtiön uusia A-sarjan osakkeita. Vuoden 2004 lopussa optio-ohjelmaan kuului 327 henkilöä, joiden yhteenlaskettu optio-oikeuksien määrä oli 2 268 550 kappaletta. Elcoteq Lohja Oy:n hallussa on vielä 217 000 optio-oikeutta tulevaisuuden tarpeita varten. Optio-oikeudet ovat osa avainhenkilöiden kannustus- ja sitouttamisjärjestelmää.

Optio-oikeuksilla (A-E) voi merkitä vuosittain 537 000 uutta A-sarjan osaketta viitenä peräkkäisenä vuotena 1.4.2002 alkaen 30.4.2007 asti. A-optioiden merkintäaika alkoi 1.4.2002, B-optioiden 1.4.2003 ja C-optioiden aikaisintaan 1.4.2004. D-optioiden merkintäaika alkaa aikaisintaan 1.4.2005 ja E-optioiden 1.4.2006. Osakkeiden merkintähinta vuoden 2004 osingonmaksun jälkeen on ollut 7,84 euroa osakkeelta. Merkintähintaa alennetaan optio-ohjelman liikkeeseenlaskun jälkeen jaettavien osinkojen määrällä. Osakkeen merkintähinta on kuitenkin vähintään osakkeen nimellisarvo.

Vuonna 2002 optio-ohjelman optio-oikeuksilla ei tehty osakemerkintöjä. Vuonna 2003 optio-oikeuksilla merkittiin yhteensä 600 uutta A-sarjan osaketta ja vuonna 2004 yhteensä 202 850 osaketta. 31.12.2004 käyttämättä olleilla optio-oikeuksilla voidaan merkitä vielä yhteensä 2 481 550 uutta A-sarjan osaketta.

Vuoden 2001 optio-ohjelman A-, B- ja C-optio-oikeudet ovat kaupankäynnin kohteena Helsingin Pörssissä. Optioiden kaupankäyntitunnus on ELQAVEW101. Pörssierä on 50 kappaletta.

Vuoden 2004 kannustusjärjestelmät

Elcoteqin hallitus päätti 3.8.2004 konsernin johdon ja avainhenkilöiden kannustamisesta ja sitouttamisesta optiojärjestelmän, osakepalkkiojärjestelmän ja rahapalkkiojärjestelmän avulla.

Optiojärjestelmä 2004

Hallitus päätti optio-oikeuksien antamisesta konsernin avainhenkilöille ja Elcoteq Lohja Oy:lle. Optio-oikeuksia annettiin yhteensä 1 350 000 kappaletta, ja ne oikeuttavat merkitsemään 1 350 000 uutta A-osaketta.

Optio-oikeudet on jaettu 2004A-, 2004B- ja 2004C-optio-oikeuksiin, joita kutakin on 450 000 kappaletta. Optio-ohjelmaan kuuluivat 1.2.2005 yhtiön johtajiston jäsenet, joiden hallussa olevien 2004A-optio-oikeuksien määrä on 450 000 kappaletta. 2004B- ja 2004C-optioita ei ole vielä jaettu, ja ne ovat Elcoteq Lohja Oy:n hallussa.

Osakkeen merkintähinta kaikilla optio-oikeuksilla on 15,30 euroa eli yhtiön A-osakkeen vaihdolla painotettu keskikurssi Helsingin Pörssissä heinäkuussa 2004. Optio-oikeuksilla merkittävän osakkeen merkintähintaa alennetaan 3.8.2004 jälkeen ja ennen osakemerkintää päätettävien osinkojen määrällä kunkin osingonjaon täsmäytyspäivänä.

2004A-optio-oikeuksen merkintäaika on 1.3.2005-31.3.2007, 2004B-optio-oikeuksien 1.3.2006-31.3.2008 ja 2004C-optio-oikeuksien 1.3.2007-31.3.2009. 2004A-optio-oikeuksien merkintäaika alkaa kuitenkin vasta, kun Elcoteqin A-osakkeen jonkin vuosineljänneksen vaihdolla painotettu keskikurssi on ollut vähintään 21 euroa, 2004B-optio-oikeudella 27 euroa ja 2004C-optio-oikeudella 33 euroa.

Osakepalkkiojärjestelmä 2004

Hallitus päätti myös konsernin avainhenkilöiden osakepohjaisesta kannustusjärjestelmästä, jonka kesto on kolme vuotta. Osakepalkkiojärjestelmässä hallitus päättää vuosittain kunkin vuoden tulos- ja liikevaihtotavoitteista. Osakepalkkiojärjestelmän piiriin kuuluvat kaikki yhtiön johtajiston jäsenet.

Järjestelmän mahdollinen tuotto vuodelta 2004 perustuu konsernin osakekohtaisen tuloksen ja liikevaihdon kehitykseen. Tuotto maksetaan vuonna 2005 osittain yhtiön A-osakkeina ja osittain rahana. Osakkeet hankitaan Helsingin Pörssistä huhtikuun 2005 loppuun mennessä. Osakkeisiin liittyy kielto luovuttaa avainhenkilön brutto-vuosipalkkaa vastaava osuus osakkeista niin kauan kun hänen työ- tai toimisuhteensa konserniin jatkuu. Yhtiön toimitusjohtaja ei saa ilman hallituksen suostumusta luovuttaa saamiaan A-osakkeita niin kauan kun hän on toimisuhteessa yhtiöön.

Rahapalkkiojärjestelmä 2004

Hallitus päätti myös uudesta konsernin avainhenkilöiden rahapalkkiojärjestelmästä, jonka mahdollinen tuotto perustuu yhtiön osakkeiden markkina-arvon kasvuun. Järjestelmään kuuluvalla henkilöllä on mahdollisuus ansai-

ta enintään 9 kuukauden bruttopalkkaa vastaava palkkio. Hallitus voi edellyttää, että 40 % saadusta bruttopalkkiosta käytetään Elcoteqin A-osakkeiden hankkimiseen. Palkkiojärjestelmä kohdennetaan muille avainhenkilöille kuin optiojärjestelmän ja osakepalkkiojärjestelmän kohderyhmille.

Kannustusjärjestelmien ehdot löytyvät Elcoteqin kotisivuilta osoitteesta www.elcoteq.com.

Yhtiön hallituksen jäsenet eivät kuulu optio-ohjelmien piiriin.

Toimitusjohtajien ja hallituksen osakkeenomistus

Yhtiön hallituksen jäsenet omistivat 1.2.2005 yhteensä 2 809 060 A-sarjan osaketta ja 10 577 000 K-sarjan osaketta eli 43,7 % yhtiön 1.2.2005 rekisteröidystä osakekannasta ja 86,3 % äänivallasta.

Elcoteqin toimitusjohtaja Jouni Hartikainen omisti 1.2.2005 yhteensä 150 000 vuoden 2001 optio-ohjelman optiotodistusta ja 60 000 vuoden 2004 optio-ohjelman A-optiotodistusta. Varatoimitusjohtaja Jukka Jää maa omisti 1.2.2005 yhteensä 61 000 vuoden 2001 optio-ohjelman optiotodistusta ja 46 000 vuoden 2004 optio-ohjelman A-optiotodistusta. Näiden perusteella toimitusjohtaja ja varatoimitusjohtaja voivat merkitä enintään 317 000 kappaletta uusia A-osakkeita, jotka vastaisivat 1,02 % vaihdon jälkeisestä osakepääomasta ja 0,25 % äänimäärästä. Jos kaikkien muidenkin 1.2.2005 käyttämättä olleiden optio-oikeuksien merkintäoikeudet käytettäisiin, toimitusjohtaja, varatoimitusjohtaja ja hallituksen jäsenet omistaisivat yhteensä 39,8 % koko osakekannasta ja 84 % äänimäärästä.

[Elcoteqin hallituksen ja johtajiston osake- ja optio-omistukset on esitetty vuosikertomuksessa sivuilla 73 ja 75.] Elcoteqin laajennetun sisäpiiriin osake- ja optio-omistukset ovat nähtävillä yhtiön kotisivuilla osoitteessa www.elcoteq.com > Sijoittajat.

Osakkeenomistajat

Vuoden 2004 lopussa Elcoteqilla oli yhteensä 12 588 rekisteröityä osakkeenomistajaa. Hallintarekisteröityjä ja ulkomaalaisten rekisteröimiä A-osakkeita oli yhteensä 7 008 543 kappaletta eli 22,9 % koko osakekannasta ja 5,6 % kokonaisedustuksesta.

Free float

Muiden kuin pääomistajien omistuksessa olevien A-osakkeiden määrä, eli free float, oli 31.12.2004 yhteensä 17 106 877 osaketta eli 86,0 % A-sarjan osakkeista ja 56,2 % yhtiön koko osakekannasta. Hallintarekisteröityjen ja ulkomaalaisten rekisteröimien osakkeiden osuus free floatista oli 40,7 %.

Osakkeiden verotusarvo

Suomessa Vuoden 2004 verotuksessa Elcoteq Network Oyj:n osakkeille vahvistettu verotusarvo on 12,38 euroa osakkeelta.

Osinkopolitiikka

Elcoteqin osinkopolitiikan lähtökohtana on jakaa osinkona noin puolet tuloksesta huomioiden konsernin tuloskehitys, rahoitusrakenne ja kasvuodotukset.

Sektoreittain ja suuruusluokittain omistajakuntaa esittelevissä taulukoissa kukin osakerekisterimerkintä on käsitelty itsenäisenä, eikä samaan konserniin tai vaikutuspiiriin kuuluvia omistuksia ole yhdistetty.

Osakkeenomistusten jakautuminen 31.12.2004

Osakkeita, kpl	Omistajien Lukumäärä	Osuus osakkeista, %	Osuus äänistä, %
1-100	4 470	1,02	0,25
101-1 000	7 000	8,98	2,19
1 001-10 000	1 018	8,50	2,07
10 001-100 000	85	9,42	2,29
100 001-	15	72,08	93,20

Hallintarekisteröidyt osakkeet sisältyvät yllä oleviin lukuihin. Jokaista hallintarekisteriä on käsitelty yhtenä omistajana.

Osakkeenomistajat sektoreittain 31.12.2004

	Osakkeiden Lukumäärä	Osuus osakkeista, %	Osuus äänistä, %
Kotitaloudet	18 360 747	59,92	90,24
Ulkomaat*	7 008 543	22,87	5,57
Rahoitus- ja vakuutuslaitokset	2 309 954	7,54	1,84
Julkisyhteisöt	1 004 490	3,28	0,80
Yritykset	1 291 178	4,21	1,03
Voittoa tavoittelemattomat yhteisöt	665 965	2,17	0,53

* Sisältää hallintarekisteröidyt osakkeet

A-osakkeen kurssikehitys ja vaihto

	2004	2003
Ylin kurssi, EUR	21,50	17,75
Alin kurssi, EUR	12,80	9,67
Keskikurssi, EUR	16,68	12,75
Päätöskurssi, EUR	17,89	15,98
Osakevaihto, MEUR	537,5	323,2
Osakevaihto, kpl	32 218 487	25 344 918

Vuoden 2001-optio-ohjelman optioiden kurssikehitys ja vaihto

	2004	2003
Ylin kurssi, EUR	12,00	8,95
Alin kurssi, EUR	5,25	3,46
Keskikurssi, EUR	8,82	5,33
Päätöskurssi, EUR	9,75	7,50
Vaihto, MEUR	7,7	1,4
Vaihto, kpl	883 000	205 450

A- ja K-osakkeiden markkina-arvo, MEUR

	2004	2003
A-sarja	358,9	313,4
K-sarja	189,2	169,0
Yhteensä	548,2	482,4

Markkina-arvo on laskettu kertomalla Elcoteqin koko osakekanta, A- ja K-osakkeet, kyseisen vuoden viimeisen kaupankäyntipäivän osakenoteerauksella.

Suurimmat osakkeenomistajat 31.12.2004

	A-osakkeet	K-osakkeet	Osakkeista, %	Äänistä, %
1. Antti Piippo	1 587 770	5 411 000	22,84	44,26
2. Jorma Vanhanen	601 565	2 583 000	10,39	21,01
3. Henry Sjöman	586 565	2 583 000	10,34	20,99
4. Keskinäinen Eläkevakuutusyhtiö Tapiola	365 000	-	1,19	0,29
5. OP-Suomi Kasvu Sijoitusrahasto	274 500	-	0,90	0,22
6. Valtion eläkerahasto	255 000	-	0,83	0,20
7. FIM Fenno Sijoitusrahasto	238 800	-	0,78	0,19
8. FIM Forte Sijoitusrahasto	216 650	-	0,71	0,17
9. Sijoitusrahasto Gyllenberg Finlan- dia	201 470	-	0,66	0,16
10. Sijoitusrahasto Alfred Berg Finland	152 150	-	0,50	0,12
Yhteensä	4 479 470	10 577 000	49,14	87,61

Kerran kuukaudessa päivittyvä luettelo Elcoteqin 30 suurimmasta osakkeenomistajasta on nähtävillä yhtiön kotisivuilla osoitteessa www.elcoteq.com.

Käyttämättömien optio-oikeuksien mahdollinen vaikutus Elcoteqin osakepääomaan 1.2.2005

	Osakemäärä, kpl	Osakemäärä, %	Osakepääoma, EUR	Äänimäärä, %
Vuoden 2001 optio-ohjelma	+ 2 481 550	+8,1	+992 620	+1,97
Vuoden 2004 optio-ohjelma	+1 350 000	+ 4,4	+540 000	+1,07
Yhteensä	+3 831 550	+12,5	+1 532 620	+3,04

Jos kaikki yllä mainitut käyttämättömät merkintäoikeudet käytettäisiin, Elcoteqin osakemäärä nousisi 34 472 427 kappaleeseen ja kokonaisäänimäärä 129 665 427 ääneen.

Tunnuslukujen laskentakaavat

Oman pääoman tuotto (ROE) =	$\frac{(\text{Tulos ennen veroja} - \text{verot}) \times 100}{\text{Oma pääoma} + \text{vähemmistöosuus, tilikauden alun ja lopun keskiarvo}}$
Sijoitetun pääoman tuotto (ROI/ROCE) =	$\frac{(\text{Tulos ennen veroja} + \text{korko- ja rahoituskulut}) \times 100}{\text{Taseen loppusumma} - \text{korottomat velat, tilikauden alun ja lopun keskiarvo}}$
Maksuvalmius (Current ratio) =	$\frac{\text{Lyhytaikaiset varat}}{\text{Lyhytaikainen vieras pääoma}}$
Omavaraisuusaste =	$\frac{(\text{Oma pääoma} + \text{vähemmistöosuus}) \times 100}{\text{Taseen loppusumma} - \text{saadut ennakot}}$
Nettovelkaantumisaste =	$\frac{\text{Korollinen vieras pääoma} - \text{rahat ja pankkisaamiset}}{\text{Oma pääoma} + \text{vähemmistöosuus}}$
Tulos / osake (EPS) =	$\frac{\text{Tilikauden tulos}}{\text{Osakkeiden osakeantikorjattu keskimääräinen lukumäärä tilikauden aikana}}$
Tulos / osake (EPS) laimennusvaikutuksella=	$\frac{\text{Tilikauden tulos}}{\text{Osakkeiden osakeantikorjattu keskimääräinen lukumäärä tilikauden aikana} + \text{laimennusvaikutus osakkeiden määrään}}$
Oma pääoma / osake =	$\frac{\text{Oma pääoma}}{\text{Osakkeiden osakeantikorjattu lukumäärä tilikauden lopussa}}$
Osinko / osake =	$\frac{\text{Tilikaudelta jaettu osinko}}{\text{Osakkeiden osakeantikorjattu lukumäärä tilikauden lopussa}}$
Osinko / tulos =	$\frac{\text{Osakekohtainen osinko} \times 100}{\text{Osakekohtainen tulos}}$
Efektiiivinen osinkotuotto =	$\frac{\text{Osinko} / \text{osake} \times 100}{\text{Viimeisen pörssipäivän kaupankäyntikurssien keskiarvo}}$
Hinta / voitto –suhde (P/E-luku) =	$\frac{\text{Tilikauden viimeisen pörssipäivän kaupankäyntikurssien keskiarvo}}{\text{Tulos} / \text{osake (EPS)}}$
12 edelliseltä kuukaudelta laskettu sijoitetun pääoman tuotto (ROCE) =	$\frac{(\text{Tulos ennen veroja} + \text{korko- ja rahoituskulut}) \times 100}{\text{Taseen loppusumma} - \text{korottomat velat, jakson alun ja lopun keskiarvo}}$

Lukuja viideltä vuodelta

	IFRS 2004	IFRS 2003	FAS 2002	FAS 2001	FAS 2000
TOIMINNAN LAAJUUS					
Liikevaihto, MEUR	2 953,7	2 235,7	1 840,2	1 862,5	2 213,5
josta Suomen ulkopuolelta, %	86,4	81,0	77,5	76,5	68,5
Bruttoinvestoinnit, MEUR (ei sisällä käyttöleasingillä hankittuja koneita ja kalustoa)	128,3	68,1	78,0	45,1	125,7

Henkilöstö, keskimäärin	13 065	11 044	8 127	9 960	9 630
-------------------------	--------	--------	-------	-------	-------

KANNATTAVUUS

Liiketulos poistoilla ja arvonalennuksilla korjattuna (EBITDA), MEUR	132,2	88,1	74,7	29,9	101,2
Liiketulos, MEUR	71,4	30,5	25,5	-18,4	66,4
prosentteina liikevaihdosta	2,4	1,4	1,4	-1,0	3,0
Tulos ennen veroja, MEUR	59,0	22,5	18,6	-30,7	54,4
prosentteina liikevaihdosta	2,0	1,0	1,0	-1,6	2,5
Tilikauden tulos, MEUR	39,8	20,7	16,1	-32,0	37,2
prosentteina liikevaihdosta	1,3	0,9	0,9	-1,7	1,7
Oman pääoman tuotto, (ROE) %	15,5	8,2	7,4	-11,7	19,3
Sijoitetun pääoman tuotto, (ROCE/ROI) %	19,8	10,2	9,2	-3,5	20,4

RAHOITUS JA TALOUDELLINEN ASEMA

Maksuvalmius (Current ratio)	1,1	1,2	1,2	1,3	1,3
Omavaraisuusaste, %	30,5	32,6	36,6	39,6	35,1
Nettovelkaantumisaste	0,4	-0,0	-0,1	0,2	0,5
Korollinen vieras pääoma, MEUR	137,4	63,3	42,6	75,8	182,3
Korolliset nettovelat, MEUR	98,2	-0,4	-33,4	39,4	150,5

OSAKEKOHTAISET TUNNUSLUVUT

Tulos / osake (EPS) *, EUR	1,31	0,70	0,54	-1,08	1,38
Tulos / osake (EPS)					
laimennusvaikutuksella, EUR	1,25	0,67	-	-	1,33
Oma pääoma / osake, EUR	8,82	8,46	8,40	7,99	9,37
Osakkeen päätöskurssi, EUR	17,89	15,98	10,80	10,00	33,50
Osinko / osake **, EUR	0,65	0,90	0,40	0,00	0,38
Osinko / tulos **) %	49,6	131,0	73,5	0,0	30,0
Efekttiivinen osinkotuotto **) %	3,6	5,6	3,7	0,0	1,1
Hinta/voitto-suhde (P/E-luku)	13,7	22,9	19,7	-9,1	24,4

Osakkeiden osakeantioikaistun määrän painotettu keskiarvo tilikaudella	30 420 473	29 572 826	29 491 652	29 491 373	26 944 809
Osakkeiden osakeantioikaistu lukumäärä tilikauden lopussa	30 640 877	30 190 527	29 491 652	29 491 652	29 488 902

**) Tilikauden 2004 osalta osinko on hallituksen esitys yhtiökokoukselle.

Tilinpäätökset 1.1.2003 lähtien on laadittu IFRS-säännösten mukaan. Vuosien 2000-2002 tilinpäätökset on laadittu 31.12.1997 voimaan astuneen Kirjanpitolain säännösten mukaan.

Hallituksen voitonjakoesitys yhtiökokoukselle

Konsernin voitonjakokelpoiset varat olivat tilikauden lopussa 37 630 340,21 EUR. Emoyhtiön tilikauden tulos oli 34 065 546,02 EUR ja aikaisemmilta tilikausilta kertyneet voittovarot korjattuna ylikurssirahastoon kirjatuilla osakeantikuluilla olivat 5 582 013,33 EUR, joten emoyhtiöllä oli jakokelpoisia varoja 39 647 559,35 EUR.

Hallitus esittää yhtiökokoukselle, että emoyhtiö jakaa tilikaudelta osinkoa 19 958 810,30 EUR eli 0,65 euroa osakkeelta. Tämän jälkeen käyttämättömiksi voittovaroiksi jää emoyhtiöön 19 688 749,05 EUR ja konserniin 17 671 529,91 EUR.

Espoossa 9.2.2005

Antti Piippo
Puheenjohtaja

Martti Ahtisaari

Heikki Horstia

Eero Kasanen

Henry Sjöman

Juha Toivola

Tilintarkastuskertomus Elcoteq Network Oyj:n osakkeenomistajille

Olemme tarkastaneet Elcoteq Network Oyj:n kirjanpidon, tilinpäätöksen ja hallinnon tilivuodelta 2004. Hallituksen ja toimitusjohtajan laatima tilinpäätös sisältää toimintakertomuksen, kansainvälisen tilinpäätössäännösten (IFRS) mukaan laaditun konsernitilinpäätöksen sekä emoyhtiön Suomessa voimassa olevien määräysten mukaan laaditun tuloslaskelman, taseen ja liitetiedot (FAS). Suorittamamme tarkastuksen perusteella annamme lausunnon konsernitilinpäätöksestä sekä emoyhtiön tilinpäätöksestä ja hallinnosta.

Tilintarkastus on suoritettu hyvän tilintarkastustavan mukaisesti. Kirjanpitoa sekä tilinpäätöksen laatimisperiaatteita, sisältöä ja esittämistapaa on tarkastettu riittävässä laajuudessa sen toteamiseksi, ettei tilinpäätös sisällä olennaisia virheitä tai puutteita. Emoyhtiön hallinnon tarkastuksessa on selvitetty hallituksen jäsenten sekä toimitusjohtajan toiminnan lainmukaisuutta osakeyhtiölain säännösten perusteella.

Konsernitilinpäätös – Kansainvälisen tilinpäätössäännösten (IFRS) mukaan laadittu konsernitilinpäätös antaa IFRS-säännösten tarkoittamalla tavalla oikeat ja riittävät tiedot konsernin toiminnan tuloksesta ja taloudellisesta asemasta ja on laadittu konsernitilinpäätöksestä annettujen Suomessa voimassa olevien säännösten ja määräysten mukaisesti. Konsernitilinpäätös voidaan vahvistaa.

Emoyhtiön tilinpäätös ja hallinto – Tilinpäätös on laadittu kirjanpitolain sekä tilinpäätöksen laatimista koskevien muiden säännösten ja määräysten mukaisesti ja antaa kirjanpitolaissa tarkoitetulla tavalla oikeat ja riittävät tiedot emoyhtiön toiminnan tuloksesta ja taloudellisesta asemasta.

Emoyhtiön tilinpäätös voidaan vahvistaa ja vastuuvapaus voidaan myöntää hallituksen jäsenille sekä toimitusjohtajalle tarkastamaltamme tilivuodelta. Hallituksen ehdotus voitonjakokelpoisten varojen käsittelystä on osakeyhtiölain mukainen.

Espoossa 10.helmikuuta 2005

KPMG Oy AB

Mauri Palvi
KHT

5.15 Liikkeeseenlaskijan tilinpäätöstiedot 1.1.- 31.12.2003⁹

Hallituksen toimintakertomus 1.1.– 31.12.2003

Usean vuoden odotuksen jälkeen tietoliikenne-elektroniikan markkinat kääntyivät kasvuun vuoden 2003 viimeisellä neljänneksellä, ja samalla myös Elcoteqin liikevaihto kääntyi selvään kasvuun. Viimeisen neljänneksen suotuisa myyntikehitys nosti konsernin koko vuoden 2003 liikevaihdon 2 235,7 MEUR:oon, jossa on kasvua edellisestä vuodesta 21 %. Konserni saavutti siten kolmannen vuosineljänneksen raportoinnin yhteydessä esitetyn liikevaihtotavoitteen, vaikka jäikin selvästi vuoden 2003 alussa asetetusta koko vuoden liikevaihtotavoitteesta.

Konsernin liiketulos parani edellisestä vuodesta yhtiön ennusteiden mukaisesti. Investoinnit tulevaisuuden toimintaedellytysten kehittämiseen, palvelutarjonnan laajentamiseen ja organisaation vahvistamiseen kuitenkin kasvattivat kiinteitä kuluja ja rasittivat tuloskehitystä. Selvimmin tämä näkyi vuoden viimeisellä neljänneksellä.

⁹ Lähde: Elcoteq Network Oyj:n vuosikertomus 2003 sivut 24 - 54.

Markkinoiden kehitys

Maailmassa myytyjen matkapuhelinten määrä kasvoi vuoden 2003 aikana noin 15 %. Elcoteqin Päätelaitteet -liiketoiminta kasvoi samaan aikaan 32 %. Tietoliikennejärjestelmien markkinat puolestaan supistuivat vuonna 2003 noin 10 % edelliseen vuoteen verrattuna. Elcoteqin Tietoliikennejärjestelmät -liiketoiminnan liikevaihto sen sijaan kasvoi noin 7 %.

Elektroniikan valmistuspalvelumarkkinoilla nähtiin rakenteellisia muutoksia. Elektroniikkateollisuus on laajentanut ulkoistettavien toimintojen määrää erittäin nopeasti valmistuksesta tuotteen arvoketjun alkupäähän eli tuotesuunnitteluun. Samalla myös huolto- ja korjaustoiminnan kysyntä on kasvanut. Nämä muutokset näkyvät Elcoteqin kaikilla maantieteellisillä alueilla Euroopassa, Aasiassa ja Amerikassa. Yksi Elcoteqin vuonna 2002 täsmennyksen strategian kulmakivistä on juuri palvelutarjonnan laajentaminen. Strategian muut keskeiset osat ovat keskitettyminen tietoliikennetuotteisiin ja -asiakkaisiin sekä asiakaskunnan laajentaminen tällä alueella. Vuonna 2003 strategian keskeisimmät osat vastasivat asiakkaiden kasvavia tarpeita.

Palvelutarjontaa ja asiakkuuksia kehitettiin

Vuonna 2003 Elcoteq keskittyi palvelutarjontansa ja osaamisensa laajentamiseen. Erityisenä kehittämiskohteena olivat suunnittelu- ja tuotannollistamispalvelut. Tuotannollistamispalveluita tarjoavia Suomen ja Viron NPI-keskuksia (New Product Introduction) vahvistettiin, ja niiden yhteistoimintaa lisättiin. Unkariin perustettiin uusi NPI-keskus, ja Yhdysvalloissa NPI-osaamista vahvistettiin yritysjärjestelyillä. Elcoteq osti NPRC-nimisen NPI-keskuksen Dallasista ja 20 %:n osuuden Kalifornian Pilaaksossa toimivasta ISIS Surface Mountingista. Suunnittelupalveluita parannettiin vahvistamalla Suomessa toimivaa Elcoteq Design Centeriä. Lisäksi Elcoteq liittoutui maailman suurimman itsenäisen matkapuhelinsuunnitteluun keskittyvän yhtiön Cellonin kanssa yhteistyösopimuksella ja ostamalla Cellonista vähemmistöosuuden.

NPI- ja tuotesuunnitteluverkoston laajentaminen lisäsi erityisesti Elcoteqin matkapuhelimiin liittyvää osaamista ja palvelukykyä. Tietoliikenneverkkoihin liittyvää osaamistaan Elcoteq vahvisti ostamalla Marconilta Saksasta tietoliikenneverkkojen mikroaaltolinkkien tuotannon ja Tellabsilta Suomesta mm. optisia liityntäjärjestelmiä valmistavan tehtaan tuotannon.

Vuonna 2002 aloitettu tehostettu myyntityö ja markkinointi toivat Elcoteqille vuoden 2003 aikana runsaat 20 uutta asiakasta. Uusina asiakkaina julkistettiin muun muassa KATHREIN-Werke KG, LANCOM, Marconi, NEC, Siemens, Strix Systems ja Tellabs. Pääosa uusista asiakkuuksista solmittiin vuoden toisella puoliskolla.

Tulos parani vuonna 2003

Elcoteqin vuoden 2003 liikevaihto kasvoi 21 % ja oli 2 235,7 MEUR (1 840,2 MEUR). Liiketulos oli 30,5 MEUR (25,5 MEUR). Tulos ennen veroja oli 22,8 MEUR (18,6 MEUR) ja tulos verojen ja vähemmistöosuuden jälkeen 20,8 MEUR (16,1 MEUR). Osakekohtainen tulos (EPS) oli 0,70 euroa (0,54 euroa).

Liikevaihdon kehitystä hidastivat keväällä 2003 Kiinassa puhjennut SARS-epidemia, Irakin sodan aiheuttama taloudellinen epävarmuus, dollarin heikkous euroon verrattuna, eräiden komponenttihintojen merkittävä lasku etenkin Aasiassa ja kaikilla maantieteellisillä alueilla odotettua hitaammin sujunut uusien asiakkaiden hankinta. Kiinassa toimintaympäristöä vaikeutti lisäksi elektroniikan valmistuspalveluteollisuuden ylikapasiteetin aiheuttama äärimmäisen kova hintakilpailu.

Vuoden 2002 lopussa hankittujen GKI-yhtiöiden liikevaihto oli 296 MEUR, ja Marconilta lokakuun alussa hankittu tuotannon vaikutus vuoden 2003 liikevaihtoon oli 12 MEUR. USD:n heikentyminen euroon nähden yhdessä muiden valuuttakurssimuutosten kanssa pienensi Elcoteqin liikevaihtoa vuoden 2002 kurssiin verrattuna yli 150 MEUR. Valuuttakurssimuutoksilla ei ollut merkittävää vaikutusta vuoden 2003 nettotulokseen.

Elcoteq on vuoden 2003 aikana tehnyt arvonlennuksia käyttöomaisuuteen noin 3,4 MEUR. Tämä aiheutuu arvonlennuksista kehitysmenoihin, jotka aktivoitiin Elcoteq Design Centerin taseeseen Benefon-tuotekehitysyksikön oston yhteydessä vuonna 2002.

Konsernin nettorahoituskulut olivat 7,7 MEUR (7,0 MEUR). Niiden osuus liikevaihdosta oli 0,34 % (0,38 %). Lyhyiden korkojen laskun vaikutus ylitti liiketoiminnan kasvun sitoman pääoman lisäyksestä aiheutuneen rahoituskulujen nousun.

Konsernin vuoden 2003 veroja alensivat tytäryhtiöosakkeiden arvonalennukset sekä myyntitappio, joka aiheutui yritysjärjestelyistä Yhdysvalloissa. Näiden veroja alentava yhteisvaikutus oli runsas 9 MEUR.

Neljännän vuosineljänneksen tulos

Kysyntä vahvistui neljännellä vuosineljänneksellä merkittävästi vuoden aiempiin neljänneksiin verrattuna. Viimeisen vuosineljänneksen liikevaihto oli 721,9 MEUR (556,4 MEUR). Kasvua edellisen neljänneksen 496,1 MEUR:n liikevaihdosta oli 46 %. Neljännän vuosineljänneksen liiketulos oli 16,9 MEUR (kolmannella neljänneksellä 6,6 MEUR ja vuotta aiemmin 18,1 MEUR) ja tulos ennen veroja 14,2 MEUR (17,3 MEUR). Valuuttakurssimuutosten vaikutus neljännän vuosineljänneksen liikevaihtoon verrattuna vuoden 2002 vastaavan ajan kurseilla laskettuun liikevaihtoon oli 36 MEUR. Viimeisen vuosineljänneksen investoinnit olivat 22,4 MEUR (51,7 MEUR).

Kannattavuuteen vaikuttivat paitsi katteiden pieneneminen myös organisaation kehittämisestä ja palvelutarjonnan rakentamisesta aiheutunut kiinteiden kustannusten selvä nousu verrattuna edelliseen vuosineljännekseen. Lisäksi liiketulosta heikensi noin 1,4 MEUR:n käyttömaisuuden arvonalennus Elcoteq Design Centerissä.

Rahoitus ja kassavirta

Maksuvalmius säilyi erittäin hyvänä koko katsauskauden ajan. Konsernin korolliset nettovelat olivat joulukuun lopussa -7,6 MEUR (-33,4 MEUR), joten nettovelkaantumisasaste eli gearing oli negatiivinen -0,0 (-0,1). Omavaraisuusaste oli 33,4 % (36,6 %) ja taseen loppusumma 802,5 MEUR (709,8 MEUR). Viimeisen vuosineljänneksen aikana toteutetuista yrityskaupoista aiheutuva vaikutus taseen kasvuun oli noin 80 MEUR, jonka vaikutus on noin 3 prosenttiyksikköä omavaraisuusastetta heikentävä. Tellabs-liiketoimintakaupan tase-erät sisältyvät 31.12.2003 taseeseen, mutta tulosvaikutukset näkyvät vasta vuonna 2004. Kauppahinta maksetaan useassa erässä vuoden 2004 aikana.

Saatavien arvopaperistamis- ja muiden myyntilimiittien lisäämisen ansiosta konsernin saamat rahat myydyistä myyntisaamisista kasvoivat 185 MEUR:oon (121 MEUR). Joulukuussa yhtiö laajensi saatavien arvopaperistamisohjelman enimmäismäärän 200 MEUR:oon (130 MEUR). Saatavien myynti on yhtiölle joustava ja kustannustehokas työkalu taseen hallintaan 100 MEUR:n yritystodistusohjelman ja rahoituslimiittien rinnalla. Yhtiöllä oli joulukuun lopussa käyttämättömiä, tarvittaessa heti nostettavissa olevia rahoituslimiittejä 168,8 MEUR (167,1 MEUR), joihin sisältyy 105 MEUR:n komittoitu syndikaattilainalimiitti. Vuonna 2003 kassavirta investointien jälkeen oli -18 MEUR (77 MEUR) ja viimeisellä vuosineljänneksellä 9,5 MEUR (6,0 MEUR).

Investoinnit

Konsernin bruttoinvestoinnit käyttömaisuuteen olivat 3,0 % liikevaihdosta eli 68,1 MEUR (78,0 MEUR) ja poistot 57,6 MEUR (49,2 MEUR). Suurimmat investointikohteet olivat uudet tuotelinjat Unkariin, Kiinaan ja Meksikoon, sekä Marconin ja Tellabsin tuotantotoimintojen ostot ja vähemmistöosuuksien ostot Cellonista sekä ISIS-yhtiöstä. Vuoden lopulla tehtiin vahvistuneen kysynnän seurauksena päätös lähes kaksinkertaistaa Tallinnan kakkostehdas vajaan 9 000 neliömetrin laajennuksella. Vuonna 2001 alun perin avattu kakkostehdas on keskittynyt tietoliikenneverkko tuotteiden valmistukseen.

Siirtyminen IFRS-tilinpäätökseen

Euroopan Unioni edellyttää kaikkien EU:ssa julkisesti noteerattujen yritysten siirtyvän International Financial Reporting Standards (IFRS) -raportointiin viimeistään vuonna 2005. Elcoteq Network Oyj siirtyy raportoimaan IFRS/IAS-standardien mukaisesti jo vuoden 2004 alusta lähtien. Koska Elcoteq on Suomen kirjanpitolain-säädännön ja muiden tilinpäätöksen laadintaan vaikuttavien säännösten sallimissa rajoissa soveltanut IFRS-standardeja jo aiempina vuosina, IFRS:ään siirtymisen vaikutukset konsernin tulokseen, taseeseen ja omaan pääomaan eivät ole merkittäviä. Omaan pääomaan aiheutuu vaikutuksia mm. etuus pohjaisten eläkejärjestelyjen velka- ja varallisuuserien kirjaamisesta taseeseen aktuaarilaskelmien perusteella.

Elcoteq on organisoinut liiketoimintansa ensisijaisesti kahteen liiketoiminta-alueeseen, jotka ovat Päätelaitteet ja Tietoliikennejärjestelmät. Näiden lisäksi yhtiöllä on erillinen Teollisuuselektroniikka-toiminto. Vuonna 2004 Elcoteq raportoi IFRS-tilinpäätöksissään nämä alueet ensisijaisina segmentteinään ja ilmoittaa niiden osalta liikevaihdon lisäksi mm. liiketuloksen.

Henkilöstö

Elcoteqin henkilöstömäärä kasvoi loppuvuoden parantuneen myynnin ja yrityskauppojen ansiosta 2 837 henkilöä vuoden 2003 aikana. Eniten henkilöstömäärä kasvoi Kiinassa, Unkarissa, Meksikossa, Saksassa ja Virossa. Joulukuun lopussa konsernin palveluksessa oli 13 013 (10 176) henkilöä, joista 1 040 (1 021) oli Suomessa ja 11 973 (9 155) muissa maissa. Henkilöstön keskimääräinen lukumäärä vuonna 2003 oli 11 044 (8 127).

Liiketoiminta-alueiden kehitys

Lähinnä matkapuhelintuotteita valmistavan Päätelaitteet-liiketoiminta-alueen liikevaihto vuonna 2003 oli 80 % (73 %) koko konsernin liikevaihdosta eli 1 779,9 MEUR (1 348,9 MEUR). Pääosa liikevaihdosta syntyi yhtiön Euroopan tehtailta, mutta myös Kiinan ja Meksikon merkitys kasvoi vuoden loppua kohti. Elcoteq odottaa päätelaitemyyntinsä kasvun jatkuvan myös vuonna 2004.

Tietoliikennejärjestelmissä Elcoteq kasvoi vuoden 2003 supistuvilla markkinoilla vain hieman. Edellisvuoden 40 %:n kasvu muuttui nyt 7 %:ksi. Liikevaihto oli 260,3 MEUR (243,9 MEUR), mikä oli 12 % (13 %) koko konsernin liikevaihdosta. Vuoden jälkipuoliskolla Elcoteq teki useita yrityskauppoja ja valmistussopimuksia, joiden vaikutus konsernin liikevaihtoon ja tulokseen näkyy vuonna 2004. Elcoteq uskoo liiketoiminta-alueen markkinaosuuden edelleen vahvistuvan vuonna 2004 ja liikevaihdon kasvavan merkittävästi edelliseen vuoteen verrattuna.

Elcoteqin suurimpia asiakkaita vuonna 2003 olivat Nokia- ja Ericsson-konserneihin kuuluvat yritykset. Niiden yhteenlaskettu osuus Elcoteqin liikevaihdosta oli 78 % (83 %). Liiketoiminta Sony Ericssonin kanssa ei sisälly näihin lukuihin.

Teollisuuselektroniikan liikevaihto vuonna 2003 oli 195,5 MEUR (247,4 MEUR) eli 9 % (13 %) koko konsernin liikevaihdosta. Elcoteq yhtiöitti Suomessa olevat teollisuuselektroniikkatehtaansa kesällä Elcoteq Finland Oy -nimiseen yhtiöön.

Maantieteelliset alueet

Vuonna 2003 Euroopan alueen liikevaihto oli 1 421,0 MEUR (1 286,7 MEUR). Euroopan Päätelaitteiden liikevaihto oli 1 001,6 MEUR (859,7 MEUR). Euroopan Tietoliikennejärjestelmien ja Teollisuuselektroniikan yhteenlaskettu liikevaihto oli 419,4 MEUR (427 MEUR). Aasian alueen liikevaihto oli 698,2 MEUR (470,6 MEUR) ja Amerikan alueen 116,5 MEUR (82,9 MEUR). Amerikan alueen toimintojen tehostamiseksi Nafta-alueen Elcoteq-yhtiöt siirretään erillisen holding-yhtiön omistukseen.

Yhtiökokous

Elcoteqin varsinainen yhtiökokous pidettiin 26.3.2003. Yhtiökokous valtuutti hallituksen päättämään yhden vuoden kuluessa yhtiökokouksesta lukien yhden tai useamman vaihtovelkakirjalainan ottamisesta ja/tai optio-oikeuksien antamisesta ja/tai osakepääoman korottamisesta yhdessä tai useammassa erässä uusmerkinnällä yhteensä enintään 5 898 330 A-sarjan osakkeella. Valtuutusta ei ole käytetty.

Elcoteqin hallitus ja toimitusjohtaja saivat yhtiökokouksessa tehtäväkseen selvittää, voisiko yhtiö saavuttaa kilpailuetua, jos sen listautumispaikka, johdon sijaintipaikka tai yhtiön kotipaikka olisivat muualla kuin nykyisin. Yhtiön hallitus käsitteli selvitystyön tuloksia joulukuussa. Selvityksen mukaan välitöntä tarvetta yhtiön listautumiselle muualla kuin Helsingin Pörssissä ei ole. Yhtiön kotipaikan ja pääkonttoritoimintojen osalta hallitus antoi toimivan johdon tehtäväksi jatkoselvittelyn. Tähän liittyen yhtiön hallitus on päättänyt esittää yhtiökokoukselle selvityksen, johon perustuen yhtiökokouksessa voidaan käsitellä Elcoteqin muuttamista Eurooppayhtiöksi.

Hallitus

Yhtiökokous valitsi hallitukseen seitsemän jäsentä, jotka ovat presidentti Martti Ahtisaari, Wärtsilä Oyj Abp:n rahoitusjohtaja Heikki Horstia, Helsingin kauppakorkeakoulun rehtori Eero Kasanen, johtaja Antti Piippo, johtaja Henry Sjöman, filosofian maisteri Juha Toivola ja johtaja Jorma Vanhanen. Hallituksen jäsenten toimikausi kestää seuraavan varsinaisen yhtiökokouksen loppuun.

Hallitus valitsi yhtiökokouksen jälkeen pitämässään järjestäytymiskokouksessa puheenjohtajakseen Antti Piipon ja varapuheenjohtajakseen Juha Toivolan.

Yhtiön työ- ja nimitysvaliokunta esittää 17.3.2004 kokoontuvalle yhtiökokoukselle, että hallitukseen valitaan nykyiset jäsenet uudelleen.

Toimitusjohtaja

Elcoteqin toimitusjohtaja ekonomi Lasse Kurkilahti ilmoitti marraskuun lopulla jättävänsä yhtiön siirtyäkseen toisen yhtiön palvelukseen. Uudeksi toimitusjohtajaksi valittiin 1.1.2004 alkaen aiemmin yhtiön Aasian toiminoista vastannut johtaja, diplomi-insinööri Jouni Hartikainen. Samalla hallitus nimitti yhtiön varatoimitusjohtajaksi 1.1.2004 alkaen aiemmin Euroopan Tietoliikennejärjestelmät/ Teollisuuselektronikka-liiketoiminnasta vastanneen johtajan, tekniikan lisensiaatti Jukka Jäämaan.

Tilintarkastaja

Yhtiökokouksen päätöksen mukaisesti Elcoteqin tilintarkastajana on jatkanut tilintarkastusyhteisö KPMG Wideri Oy Ab. Vastuullisena tilintarkastajana toimii KHT Mauri Palvi.

Osakkeet ja osakkeenomistajat

Yhtiön osakekanta vuoden 2003 lopussa oli 30 190 527 osaketta, joista A-osakkeita oli 19 613 527 ja K-osakkeita 10 577 000.

Vuoden 2003 aikana vuoden 1997 johdon optiolainaan liittyvillä optioilla rekisteröitiin yhteensä 698 875 uutta A-sarjan osaketta.

Elcoteqilla oli 31.12.2003 päivätyn osakasrekisterin mukaan 11 939 rekisteröityä osakkeenomistajaa. Hallintarekistereissä ja ulkomaalaisten rekisteröimiä osakkeita oli yhteensä 7 584 474 kappaletta eli 25,1 % osakekannasta ja 6,0 % kokonaisuuden määräästä.

Tulevaisuuden näkymät

Elcoteqin kannalta keskeiset päätelaitteiden ja tietoliikenneverkkojen markkinat kääntyivät vuoden 2003 lopulla kasvuun. Tämä antaa hyvän pohjan yhtiön liiketoiminnan kehittämiseksi, vaikka kilpailutilanne on kireä Aasiassa ja kiristymässä myös Euroopassa ja Amerikassa.

Elcoteqin keskeiset tavoitteet vuonna 2004 ovat edelleen myynnin ja uusien asiakkaiden lisääminen sekä sisäisen tehokkuuden parantaminen. Tietoliikennetuotteisiin ja –asiakkaisiin keskittyvän strategian toteuttamista jatketaan.

Vuoden 2003 yritysostojen ja orgaanisen kasvun tuloksena koko vuoden 2004 liikevaihdon ja osakekohtaisen tuloksen ennustetaan jatkavan kasvua. Yhtiölle tyypillisen kausivaihtelun mukaisesti ensimmäisen vuosineljänneksen liikevaihto jää selvästi alle vuoden 2003 viimeisen neljänneksen liikevaihdon. Ensimmäisen neljänneksen liiketuloksen ennustetaan kuitenkin olevan lievästi positiivinen.

Hallituksen voitonjakoesitys

Hallitus esittää 17.3.2004 kokoontuvalle yhtiökokoukselle, että vuodelta 2003 jaetaan osinkoa 0,90 euroa osaketta kohti eli noin 130 % yhtiön nettotuloksesta.

Espoo 5.2.2004
Hallitus

Konsernin tuloslaskelma

KONSERNIN TULOSLASKELMA, 1 000 EUR	Liitetieto	1.1.-31.12. 2003	1.1.-31.12. 2002
LIIVEVAIHTO	1	2 235 668	1 840 214
Valmiiden ja keskeneräisten tuotteiden varaston muutos		6 500	11 218
Liiketoiminnan muut tuotot	3	2 362	3 936
Materiaalit ja palvelut			
Aineet, tarvikkeet ja tavarat			
Ostot tilikauden aikana		-1 937 884	-1 546 861
Varastojen muutos		40 988	-10 461
Aineet, tarvikkeet ja tavarat		-1 896 896	-1 557 322
Ulkopuoliset valmistuspalvelut		-2 960	-1 032
		-1 899 856	-1 558 354
Henkilöstökulut	4		
Palkat ja palkkiot		-123 755	-107 152
Henkilösivukulut			
Eläkekulut		-11 134	-8 085
Muut henkilösivukulut		-18 594	-14 017
		-153 483	-129 254
Poistot ja arvonalennukset	5		
Suunnitelman mukaiset poistot		-50 777	-48 372
Liikearvon poistot		-1 573	-697
Konserniliikearvon poistot		-1 832	-157
Arvonalennukset		-3 414	-
		-57 596	-49 227
Liiketoiminnan muut kulut	6	-103 133	-93 018
LIIKETULOS		30 462	25 517
Rahoitustuotot ja -kulut			
Muut korko- ja rahoitustuotot			
Kursivoitot		476	1 272
Muut rahoitustuotot		1 631	1 933
		2 107	3 205
Rahoituskulut			
Korkokulut		-2 479	-2 627
Kurssitappiot		-2 706	-2 119
Muut rahoituskulut		-4 600	-5 416
		-9 785	-10 161
Rahoitustuotot ja -kulut yhteensä		-7 679	-6 956
TULOS ENNEN SATUNNAISERIÄ		22 783	18 561
Satunnaiset erät		-	-
TULOS ENNEN VEROJA		22 783	18 561
Tuloverot			
Tuloverot tilikaudelta		-364	-821
Tuloverot aikaisemmilta tilikausilta		1	-147
Muut välittömät verot		-958	-887
Laskennallisen veroveljan muutos	10	-222	1 802
Tuloverot yhteensä		-1 544	-52
Vähemmistöosuudet		-406	-2 453
TILIKAUDEN TULOS		20 834	16 055

Konsernin kassavirtalaskelma

KASSAVIRTALASKELMA, 1 000 EUR	1.1.-31.12. 2003	1.1.-31.12. 2002
Liiketoiminnan rahavirta		
Tulos ennen satunnaiseriä	22 783	18 561
Oikaisut:		
Suunnitelman mukaiset poistot	57 596	49 227
Realisoitumattomat kurssivoitot ja –tappiot	-10 335	-4 286
Rahoitustuotot ja –kulut	-502	9 901
Muut oikaisut	135	-2 417
Rahavirta ennen käyttö pääoman muutosta	69 678	70 986
Käyttöpääoman muutos: *)		
Lyhytaikaisten korottomien liikesaamisten muutos	-44 133	11 934
Vaihto-omaisuuden muutos	-41 207	-2 634
Lyhytaikaisten korottomien velkojen muutos	121 771	35 760
Liiketoiminnan rahavirta ennen rahoituseriä ja veroja	106 109	116 046
Maksetut korot ja maksut muista liiketoiminnan rahoituskuluista	-5 642	-12 228
Muut rahoitustuotot liiketoiminnasta	583	1 205
Maksetut välittömät verot	-952	144
Liiketoiminnan rahavirta	100 098	105 167
Investointien rahavirta		
Investoinnit aineellisiin ja aineettomiin hyödykkeisiin	-74 127	-32 031
Aineellisten ja aineettomien hyödykkeiden luovutustulot	2 462	4 333
Hankitut liiketoiminnot	-46 727	-
Myyntien myynneistä	-	-153
Lainasaamisten takaisinmaksut	151	4
Investointien rahavirta	-118 241	-27 847
Rahoituksen rahavirta		
Maksullinen osakeanti	8 099	-
Lyhytaikaisten lainojen muutos	-876	-15 003
Pitkäaikaisten lainojen nostot	20 017	1 684
Pitkäaikaisten lainojen takaisinmaksut	-4 796	-18 554
Maksetut osingot ja muu voitonjako	-12 604	-2 060
Rahoituksen rahavirta	9 841	-33 933
Rahavarojen muutos	-8 302	43 385
Rahavarat tilikauden alussa	76 065	36 432
Muuntoero-oikaisu rahavaroihin	-4 079	-3 752
Rahavarat tilikauden lopussa	63 684	76 065

*) Käyttöpääoman muutos sisältää muutoksen myydyissä myyntisaamisissa. Vaikutus raportointikaudelle 1-12/2003 on 63,7 MEUR ja raportointikaudelle 1-12/2002 40,2 MEUR kassavirtaa parantava.

Konsernin tase

TASE, 1 000 EUR	Liitetieto	31.12.2003	31.12.2002
VASTAAVAA			
Pysyvät vastaavat	11		
Aineettomat hyödykkeet			
Aineettomat oikeudet		3 028	3 377
Kehitysmenot		-	4 042
Muut pitkävaikutteiset menot		11 839	8 228
Ennakkomaksut ja keskeneräiset hankinnat		1 962	3 798
Liikearvo		10 979	11 702
Konserniliikearvo		15 099	14 669
		<hr/>	<hr/>
		42 907	45 816
Aineelliset hyödykkeet			
Maa- ja vesialueet		2 414	2 448
Rakennukset ja rakennelmat		39 321	40 354
Koneet ja kalusto		88 881	102 257
Ennakkomaksut ja keskeneräiset hankinnat		17 407	2 517
		<hr/>	<hr/>
		148 023	147 577
Sijoitukset			
Osakkeet omistusyhteisyrityksissä		3 058	65
Saamiset omistusyhteisyrityksiltä		137	137
Muut osakkeet ja osuudet		11 666	556
		<hr/>	<hr/>
		14 861	758
Pysyvät vastaavat yhteensä		205 792	194 152
Vaihtuvat vastaavat			
Vaihto-omaisuus			
Aineet ja tarvikkeet		198 729	142 763
Keskeneräiset tuotteet		31 855	17 964
Valmiit tuotteet/tavarat		36 138	36 459
Ennakkomaksut		245	285
		<hr/>	<hr/>
		266 967	197 471
Pitkäaikaiset saamiset			
Laskennallinen verosaaminen	13	9 291	6 727
Muut lainasaamiset		15	166
		<hr/>	<hr/>
		9 306	6 894
Lyhytaikaiset saamiset			
Myyntisaamiset	14	217 604	216 076
Siirtosaamiset	15	39 121	19 152
		<hr/>	<hr/>
		256 724	235 228
Rahat ja pankkisaamiset		63 683	76 065
Vaihtuvat vastaavat yhteensä		<hr/>	<hr/>
		596 681	515 657
VASTAAVAA YHTEENSÄ		802 473	709 809

Konsernin tase

TASE, 1 000 EUR	Liitetieto	31.12.2003	31.12.2002
VASTATTAVAA			
Oma pääoma	16		
Osakepääoma		12 076	11 797
Ylikurssirahasto		209 008	202 550
Muut rahastot		8 341	8 354
Osakeanti		1 361	
Muuntoero		-3 076	759
Kertyneet voittovarajat		12 327	8 069
Tilikauden tulos		20 834	16 055
Oma pääoma yhteensä		260 871	247 584
Vähemmistöosuudet		5 764	12 172
Pakolliset varaukset yhteensä	17	2 056	1 439
Vieras pääoma	18		
Pitkäaikainen vieras pääoma			
Joukkovelkakirjalainat		25 092	15 095
Lainat rahoituslaitoksilta		13 931	19 685
Eläkelainat		2 609	3 074
Muut velat		535	-
Laskennallinen verovelka	13	5 117	2 862
		47 284	40 716
Seuraavan vuoden lyhennykset		-5 180	-15 196
		42 103	25 520
Lyhytaikainen vieras pääoma			
Joukkovelkakirjalainat		-	10 000
Lainat rahoituslaitoksilta		13 850	7 036
Yritystodistuslainat		4 951	2 980
Eläkelainat		465	463
Saadut ennakot		3 016	434
Ostovelat		376 474	320 647
Muut velat		13 672	8 581
Siirtovelat	19	79 251	72 953
		491 678	423 094
Vieras pääoma yhteensä		533 782	448 614
VASTATTAVAA YHTEENSÄ		802 473	709 809

**Emoyhtiön
tuloslaskelma**

TULOSLASKELMA, 1 000 EUR	1.1.-31.12.	1.1.-31.12.	
Liitetieto	2003	2002	
LIIVEVAIHTO	1	1 308 605	1 218 549
Valmiiden ja keskeneräisten tuotteiden varaston muutos		-2 169	6 305
Liiketoiminnan muut tuotot	3	30 089	22 871
Materiaalit ja palvelut			
Aineet, tarvikkeet ja tavarat			
Ostot tilikauden aikana		-1 088 908	-1 040 904
Varastojen muutos		-1 660	10 358
Aineet, tarvikkeet ja tavarat		-1 090 568	-1 030 546
Ulkopuoliset valmistuspalvelut		-104 444	-87 267
		-1 195 012	-1 117 813
Henkilöstökulut	4		
Palkat ja palkkiot		-29 214	-32 824
Henkilösivukulut			
Eläkekulut		-5 319	-4 910
Muut henkilösivukulut		-2 459	-1 838
		-36 993	-39 571
Poistot ja arvonalennukset	5		
Suunnitelman mukaiset poistot		-11 159	-13 566
Liikearvon poistot		-737	-356
Arvonalennukset		-	-20 000
		-11 897	-33 922
Liiketoiminnan muut kulut	6	-62 322	-49 304
LIIKETULOS		30 301	7 114
Rahoitustuotot ja -kulut	7		
Rahoitustuotot			
Korkotuotot pitkäaikaisista sijoituksista			
Konserniyrityksiltä		1 099	1 020
Muut korko- ja rahoitustuotot			
Konserniyrityksiltä		7 619	7 171
Kurssivoitot		5 507	3 200
Muut korko- ja rahoitustuotot		1 392	1 606
		15 617	12 997
Rahoituskulut			
Korko- ja rahoituskulut konserniyrityksille		-80	-101
Korkokulut		-1 720	-1 236
Kurssitappiot		-1 305	-1 414
Muut rahoituskulut		-4 301	-5 073
		-7 405	-7 824
Rahoitustuotot ja -kulut yhteensä		8 212	5 173
TULOS ENNEN SATUNNAISERÄÄ		38 513	12 287
Satunnaiset erät	8	-10 500	2 735
TULOS ENNEN TILINPÄÄTÖSSIIRTOJA JA VEROJA		28 013	15 022
Tilinpäätössiirrot			
Poistoeron muutos		-	1 691
Tuloverot	9	-1 234	2 449
TILIKAUDEN TULOS		26 780	19 162

**Emoyhtiön
kassavirtalaskelma**

KASSAVIRTALASKELMA, 1 000 EUR	1.1.-31.12.	1.1.-31.12.
	2003	2002
Liiketoiminnan rahavirta		
Tulos ennen satunnaiseriä	38 513	12 287
Oikaisut:		
Suunnitelman mukaiset poistot	11 897	33 922
Realisoitumattomat kurssivoitot ja -tappiot	-5 079	-2 039
Muut tuotot ja kulut, joihin ei liity maksua	-	82
Rahoitustuotot ja -kulut	-7 532	-5 995
Muut oikaisut	13 863	-571
Rahavirta ennen käyttöpääoman muutosta	51 662	37 686
Käyttöpääoman muutos:		
Lyhytaikaisten korottomien liikesaamisten muutos	-913	5 855
Vaihto-omaisuuden muutos	3 829	-16 663
Lyhytaikaisten korottomien velkojen muutos	54 850	52 167
Liiketoiminnan rahavirta ennen rahoituseriä ja veroja	109 428	79 045
Maksetut korot ja maksut muista liiketoiminnan rahoituskuluista	-4 926	-10 765
Saadut osingot liiketoiminnasta	4 374	3 290
Saadut korot liiketoiminnasta	6 583	1 379
Maksetut välittömät verot	-	7
Liiketoiminnan rahavirta	115 459	72 956
Investointien rahavirta		
Investoinnit aineellisiin ja aineettomiin hyödykkeisiin	-25 978	-8 239
Aineellisten ja aineettomien hyödykkeiden luovutustulot	1 953	796
Ostetut tytäryhtiöosakkeet	-36 434	-3 010
Tytäryhtiöosjoitusten palautus	-	528
Myönnettyt lainat	-48 284	-3 426
Lainasaamisten takaisinmaksut	1 238	571
Investointien rahavirta	-107 506	-12 780
Rahoituksen rahavirta		
Maksullinen osakeanti	8 099	-
Lyhytaikaisten lainojen muutos	-8 650	-14 888
Pitkäaikaisten lainojen nostot	19 995	1 899
Pitkäaikaisten lainojen takaisinmaksut	-465	-7 325
Maksetut osingot ja muu voitonjako	-11 797	-
Rahoituksen rahavirta	7 183	-20 314
Rahavarojen muutos	15 136	39 862
Rahavarat tilikauden alussa	48 483	8 621
Rahavarat tilikauden lopussa	63 619	48 483

Emoyhtiön tase

VASTAAVAA, 1 000 EUR	31.12.2003	31.12.2002	VASTATTAVAA, 1 000 EUR	31.12.2003	31.12.2002
Liitetieto			Liitetieto		
Pysyvät vastaavat	11		Oma pääoma	16	
Aineettomat hyödykkeet			Osakepääoma	12 076	11 797
Aineettomat oikeudet	2 730	3 369	Ylikurssirahasto	209 008	202 550
Muut pitkävaikutteiset menot	4 757	4 335	Osakeanti	1 361	-
Ennakkomaksut ja keskeneräiset hankinnat	1 589	3 741	Kertyneet voittovarot	8 535	1 169
Liikearvo	3 712	4 450	Tilikauden tulos	26 780	19 162
	12 788	15 895	Oma pääoma yhteensä	257 760	234 678
Aineelliset hyödykkeet			Tilinpäättösiirtojen kertymä		
Maa- ja vesialueet	1 108	1 108	Poistoero	-	-
Rakennukset ja rakennelmat	2 477	2 428	Tilinpäättösiirtojen kertymä yhteensä	-	-
Koneet ja kalusto	9 191	15 435	Pakolliset varaukset	17	1 656
Ennakkomaksut ja keskeneräiset hankinnat	11 311	1 055			620
	24 087	20 026	Vieras pääoma	18	
Sijoitukset			Pitkäaikainen vieras pääoma		
Osakkeet ja osuudet konserniyrityksissä	89 006	83 388	Joukkovelkakirjalainat	25 092	15 095
Saamiset konserniyrityksiltä	4 115	4 115	Eläkelainat	2 609	3 074
Osuudet omistusyhteisyrityksissä	747	319		27 702	18 169
Saamiset omistusyhteisyrityksiltä	137	137	Seuraavan vuoden lyhennykset	-465	-10 463
Muut osakkeet ja osuudet	11 308	343		27 236	7 705
	105 312	88 302	Lyhytaikainen vieras pää- oma		
Pysyvät vastaavat yhteensä	142 187	124 223	Joukkovelkakirjalainat	-	10 000
Vaihtuvat vastaavat			Yritystodistustulainat	4 951	2 980
Vaihto-omaisuus			Eläkelainat	465	463
Aineet ja tarvikkeet	98 123	99 800	Ostovelat	198 568	146 183
Keskeneräiset tuotteet	5 508	7 350	Velat konserniyhtiöille		
Valmiit tuotteet/tavarat	18 956	19 266	Ostovelat	40 892	42 336
	122 587	126 416	Muut lyhytaikaiset velat	1 350	1 973
Pitkäaikaiset saamiset			Siirtovelat	1 051	1 233
Laskennallinen verosaaminen	13	3 875	Muut velat	866	1 022
Lainasaamiset konserniyrityksiltä	41 077	25 479	Siirtovelat	19	12 882
Muut lainasaamiset	1 684	1 550		261 025	253 633
	46 636	32 138	Vieras pääoma yhteensä	288 261	261 338
Lyhytaikaiset saamiset			VASTATTAVAA YHTEENSÄ	547 676	496 637
Myyntisaamiset	14	80 649			
Saamiset konserniyrityksiltä					
Myyntisaamiset	35 443	17 920			
Lainasaamiset	52 917	30 556			
Muut saamiset	-	-			
Siirtosaamiset	4 568	2 303			
Siirtosaamiset	15	7 377			
	180 954	165 376			
Rahat ja pankkisaamiset	55 312	48 483			
Vaihtuvat vastaavat yhteensä	405 489	372 413			
VASTAAVAA YHTEENSÄ	547 676	496 637			

Tilinpäätöksen laadintaperiaatteet

Yleiset tilinpäätöksen laadintaperiaatteet

Elcoteq Network Oyj:n tilinpäätös ja konsernitilinpäätös on laadittu Suomen kirjanpitolain ja muiden tilinpäätöksen laadintaan vaikuttavien säännösten vaatimuksia noudattaen.

Hyvän kirjanpitotavan mukaista tilinpäätöstä laatiessaan yhtiön johto joutuu tekemään arvioita ja olettamuksia, jotka vaikuttavat tilinpäätöksessä esitettyihin taseen lukuihin sekä liitetietojen tilinpäätöshetken vastuusitoumuksiin ja esitettyihin raportointikauden tuottoihin ja kuluihin. Vaikka arviot perustuvat viimeisimpään käytävissä olevaan tietoon, lopulliset toteumat voivat poiketa näistä arvioista.

Konsolidointiperiaatteet

Konsernitilinpäätös sisältää konsernin emoyhtiön Elcoteq Network Oyj:n lisäksi kaikki ne yhtiöt, joissa sillä on suoraan tai välillisesti yli 50 %:n äänivalta. Tilikauden aikana hankittujen tai perustettujen tytäryhtiöiden tulokset on otettu huomioon konsernitilinpäätöksessä niiden ostopäivästä tai perustamishetkestä lähtien. Tytäryhtiöt on yhdistelty konsernitilinpäätökseen käyttäen hankintamenomenetelmää. Hankintamenosta syntyy eliminointieroa siltä osin, kun hankintameno eroaa tytäryhtiön hankintahetken omasta pääomasta. Jos hankitun tytäryhtiön käyttöomaisuuden kirjanpitoarvo on käypää arvoa alempi, kohdistetaan eliminointiero tytäryhtiön käyttö-omaisuuteen ja poistetaan kyseisen käyttöomaisuuden poistosuunnitelman mukaisesti. Loppuosa eliminointi-erosta on konsernilikearvoa, joka poistetaan pääsääntöisesti 5 vuodessa, mutta merkittävässä, strategisissa hankinnoissa 10 vuodessa. Kaikki konsernin sisäiset liiketapahtumat, saamiset, velat ja katteet on eliminoitu. Vähemmistön osuus tytäryhtiöiden tuloksesta ja omasta pääomasta on esitetty omina erinään konsernin tuloslaskelmassa ja taseessa.

Osakkuusyhtiöiden (osuus osakkeista ja äänistä 20-50%) tilinpäätöstiedot on yhdistelty konsernitilinpäätökseen pääomaosuusmenetelmää käyttäen. Pääomaosuusmenetelmän mukaisesti konsernin osuus osakkuusyhtiön tuloksesta sisältyy konsolidoituun tuloslaskelmaan. Konsernin osuus osakkuusyhtiön hankinnan jälkeen kertyneistä tuloksista on esitetty konsernitaseessa osana kyseiseen osakkuusyhtiöön tehtyä investointia.

Tarkemmat tiedot konserniin sisällytetyistä yrityksistä on annettu liitetiedossa 12 Osakkeet ja osuudet.

Ulkomaisten tytäryhtiöiden tilinpäätösten muuntaminen

Ulkomaisten yhtiöiden tuloslaskelmat on muunnettu euroiksi kuukausittain käyttäen Euroopan keskuspankin julkaisemaa kyseisen kuukauden keskikurssia ja tase käyttäen tilinpäätöspäivän keskikurssia. Tuloslaskelmassa ja taseessa käytetyistä eri kursseista johtuvat muuntoerot on kirjattu konsernin omaan pääomaan. Myös hankintamenomenetelmän soveltamisesta aiheutuneet valuuttakurssien muutoksista johtuvat muuntoerot on kirjattu konsernin omaan pääomaan.

Tuloutusperiaatteet

Tavaroiden ja palveluiden myynti tuloutetaan, kun niihin liittyvät olennaiset riskit ja edut ovat siirtyneet asiakkaalle, eikä tavaroiden ja palveluiden maksuun, kustannuksiin tai tavaroiden mahdolliseen palautukseen liity merkittävää epävarmuutta. Myynnin oikaisuerinä on käsitelty annetut kassa-alennukset sekä myyntiin liittyvät valuuttakurssivoitot ja -tappiot.

Ulkomaanrahan määräiset erät

Tuloslaskelmaan sisältyvät tilikauden aikaiset ulkomaanrahan määräiset liiketapahtumat on muunnettu tapahtumahetken valuuttakursseilla. Taseen valuuttamääräiset erät arvostetaan Euroopan keskuspankin tilinpäätöspäivänä julkaisemiin keskikursseihin. Myynteihin ja ostoihin liittyvät kurssierot on kirjattu kyseisten erien oikaisueriksi. Rahoitukseen liittyvät kurssierot on kirjattu rahoituseriin.

Myyntiin, ostoihin sekä rahoituseriin liittyvät termiinisuojuukset on arvostettu tilinpäätöspäivän keskikurssiin ja optiosuojuukset käypään arvoon. Tase-eriin liittyvien tilinpäätöshetken johdannaissopimusten arvostuskurssierot on pääsääntöisesti kirjattu tuloslaskelmaan. Kirjaukset on kuitenkin viety taseeseen konsernin oman pääoman muuntoeroihin silloin, kun on ollut kyse ulkomaisten tytäryhtiöiden oman pääoman kurssiriskien suojuuksesta.

Korollisiin eriin sekä ulkomaisten tytäryhtiöiden oman pääoman muuntoerojen suojaukseen liittyvien valuutta-termiinien korko-osuus on jaksotettu sekä tuloslaskelmaan että taseeseen ajan kulumisen perusteella. Taseen ulkopuolisten erien suojaamiseksi tehtyjen johdannaissopimusten kirjauskäytäntöä muutettiin katsauskaudella. Niiden arvostustappiot (0,3 MEUR) on kirjattu rahoituseriin. Tällaisista johdannaissopimuksista toteutuva kursiero kirjataan kuitenkin myyntien tai ostojen oikaisueräksi samanaikaisesti suojatun kassavirran kanssa. Tilinpäätöshetken johdannaissopimusten nimellisarvot, kirja-arvot ja käyvät arvot on esitetty liitetiedossa 21.

Pysyvät vastaavat

Pysyvät vastaavat on merkitty taseeseen alkuperäisen hankintamenon arvoisena vähennettynä kertyneillä suunnitelman mukaisilla poistoilla. Suunnitelman mukaiset poistot on laskettu käyttöomaisuuden kohteille taloudellisen käyttöiän mukaisina tasapoistoina alkuperäisestä hankintahinnasta. Maa- ja vesialueista ei tehdä poistoja.

Aineettomiin oikeuksiin luetaan muun muassa patentit. Muihin pitkävaikutteisiin menoihin sisältyvät esimerkiksi tietojärjestelmät ja vuokrakiinteistöihin tehdyt perusparannusmenot.

Liikearvona esitetään liiketoimintakauppojen yhteydessä maksetut liikearvot. Liikearvo poistetaan tasapoistoin arvioituna taloudellisena vaikutusaikanaan.

Konserniliikearvona esitetään tytäryhtiöhankintojen yhteydessä maksetut liikearvot, jotka ovat syntyneet eliminointierona hankintamenon ja tytäryhtiön hankintahetken oman pääoman välillä.

Mikäli käyttöomaisuushyödykkeen tai sijoituksen tulevaisuudessa arvioitu kertyvä tulo on erityistä varovaisuutta noudattaen arvioitu pysyvästi poistamatonta hankintamenoa pienemmäksi, erotus on kirjattu arvonalennuksena kuluksi.

Käyttöomaisuuden myyntivoitot ja -tappiot sisältyvät liiketulokseen.

Suunnitelman mukaisten poistojen perusteena olevat ohjeelliset käyttöomaisuuden pitoajat konsernissa ovat:

Käyttöikä,	vuotta
Aineettomat hyödykkeet	5-10
Kehittämismenot	3-5
Muut pitkävaikutteiset menot	3-5
Liikearvo ja konserniliikearvo	5-10
Rakennukset ja rakennelmat	25
Rakennusten ainesosat	15
Rakennusten koneet ja kalusto	10
Muut koneet ja kalusto	3-5

Strategisesti merkittävien hankintojen, joiden vaikutus tulonodotuksiin on pitkäaikainen, liikearvon ja konserniliikearvon poisto aika on 10 vuotta.

Vaihto-omaisuus

Vaihto-omaisuus on arvostettu hankinnasta ja valmistuksesta aiheutuviin menoihin tai sitä alempaan todennäköiseen luovutushintaan. Hankintamenon määrittelyssä on käytetty keskihintamenetelmää, joka tuotteiden nopeasta kierrosta johtuen on lähellä FIFO-periaatetta.

Valmiiden tuotteiden ja keskeneräisen tuotannon hankintameno sisältää muuttuvien materiaalikulujen, palkkojen ja sosiaalikulujen, alihankintasopimuksiin liittyvien ja muiden muuttuvien kulujen lisäksi myös osuuden tuotanto-osastojen kiinteistä kuluista. Vanhentuneesta ja hitaasti liikkuvasta vaihto-omaisuudesta on tehty epäkuranttiusvähennykset.

Rahat ja pankkisaamiset

Rahat ja pankkisaamiset koostuvat käteisvaroista, pankkitileillä olevista varoista sekä likvideistä sijoituksista.

Leasing

Rahoitusleasingillä hankitut pysyvät vastaavat on konsernitaseessa aktivoitu vastaaviin, ja ne poistetaan tasapois-
toin taloudellisenä vaikutusaikanaan. Vastaavasti näihin hankintoihin liittyvät velat on esitetty pitkäaikaisina
lainoina rahoituslaitoksilta.

Konsernissa ei ollut rahoitusleasingillä hankittuja tuotantokoneita 31.12.2003. Koneiden käyttöleasingvuokrat on
kirjattu liiketoiminnan muihin kuluihin vuokrakuluina.

Tutkimus- ja kehitysmenot

Pääsääntöisesti tutkimus- ja kehitysmenot on kirjattu sen tilikauden kuluiksi, jolloin ne ovat syntyneet. Panostuk-
siltaan merkittävät kehitysmenot, jotka täyttävät KTM:n päätöksen 50/1998 edellytykset, on kuitenkin aktivoitu,
ja ne esitetään omana eräänä taseessa. Aktivoidut kehitysmenot poistetaan vaikutusaikanaan, joka on yleensä
kolme vuotta.

Eläkekulut

Konserniyhtiöissä eläketurva on järjestetty eri tavoin riippuen kyseisen maan eläkelainsäädännöstä ja -
käytännöstä. Eläkejärjestelyt ovat pääsääntöisesti maksupohjaisia. Sekä maksu, että etuusperusteisten eläke-
järjestelyjen kulut on kirjattu sille kaudelle, jolle maksusuoritus liittyy. Suomessa konserni on järjestänyt henki-
löstön eläketurvan ulkopuolisten eläkevakuutusyhtiöiden kautta.

Lakisääteisen eläketurvan lisäksi konsernin toimitusjohtaja ja eräät hallituksen jäsenet ovat lisäeläkejärjestelyllä
oikeutettuja jäämään eläkkeelle 60 vuoden iässä normaalin 65 vuoden sijaan. Lisäksi joillekin työntekijöille on
taattu täysi eläketurva pienemmällä palveluvuosien määrällä kuin normaalisti vaaditaan. Nämä ylimääräiset elä-
kesitoumukset on katettu vakuutuksilla eläkevakuutusyhtiöiden kautta. Konserni on myös tehnyt varaukset kai-
kista tiedossa olevista työkyvyttömyys- ja työttömyyseläkevastuista.

Avustukset

Eri maissa julkiset yhteisöt tarjoavat taloudellista tukea pääasiallisesti tietyn tyyppisten tutkimus- ja kehitysmeno-
jen kattamiseen. Tämän kaltaiset taloudelliset avustukset esitetään liiketoiminnan muissa tuotoissa.

Satunnaiset erät

Satunnaisiin eriin kirjataan tapahtumat, jotka ovat kertaluonteisia, olennaisia ja operatiiviselle liiketoiminnalle
vieraita. Näiden lisäksi satunnaisina erinä esitetään laskentaperiaatteiden muutoksista johtuvat vaikutukset ja
konserniavustukset.

Verot

Konserniyhtiöiden verot on laskettu konsernitilinpäätöksessä kunkin tytäryhtiön paikallisen käytännön mukaan.
Veroissa on otettu huomioon suoriteperusteisesti lasketut tilikauden verot sekä aikaisempien tilikausien verojen
oikaisu. Muihin välittömiin veroihin on kirjattu muun muassa paikallisiin sääntöihin perustuvia veroja. Lisäksi
veroihin sisältyy netotettu laskennallisen verovelan ja verosaamisen muutos.

Laskennalliset verovelat ja -saamiset on selvitetty kaikille konserniyhtiöiden verotuksen ja tilinpäätöksen välisille
taseen eroille sekä konsernieliminoinneissa syntyneille eroille. Merkittävimmät erot muodostuvat vahvistetuista
ja vahvistamattomista tappioista, arvonalennuksista, käyttöomaisuuden poistoeroista sekä Viron tytäryhtiön tule-
viin osingonjakoihin liittyvistä verovelosta.

Sekä laskennallista verovelkaa että -saamista määriteltäessä verokantana on käytetty kyseisen maan tilinpäätös-
hetkellä vahvistettua seuraavan vuoden verokantaa. Tappioista kirjataan laskennallista verosaamista vain silloin
kun on todennäköistä, että tappio voidaan käyttää hyväksi tulevien tilikausien verotettavaa tuloa vastaan. Vero-
tuksessa vahvistamattomista arvonalennuksista ei kuitenkaan kirjata verosaamista, ellei arvonalennuksen kohtee-
na olleen toiminnan lopettamisesta ole päätöstä. Muut laskennalliset verosaamiset sisältyvät taseeseen todennä-
köisen verohyödyn suuruisina. Laskennalliset verovelat sisältyvät taseeseen kokonaisuudessaan.

Osingot

Hallituksen yhtiökokoukselle ehdottamasta osingosta ei tilinpäätöksessä ole tehty kirjausta, vaan osingot otetaan huomioon vasta yhtiökokouksen tekemän päätöksen perusteella sillä tilikaudella, jolla päätös yhtiökokouksessa on tehty.

Tiedot tuhansina euroina

Liitetietojen taulukoissa luvut on esitetty tuhansina euroina (1 000 EUR), ellei asianomaisessa yhteydessä ole muuta ilmoitettu.

Tilinpäätöksen liitetiedot

1. LIIKEVAIHDON JAKAUMA	KONSERNI		EMOYHTIÖ	
	2003	2002	2003	2002
Markkina-alueiden mukaan:				
Liikevaihto, MEUR				
Suomi	425,8	413,4	394,8	409,9
Muut EU-maat	596,8	488,2	490,6	467,5
Amerikka	135,1	92,9	10,9	9,2
Aasia	632,2	480,1	11,3	11,0
Muut maat	445,8	365,6	401,0	320,9
Yhteensä	2 235,7	1 840,2	1 308,6	1 218,5
Tuotannon mukaan:				
Alueittain				
Liikevaihto, MEUR				
Eurooppa	1 421,0	1 286,7		
Aasia	698,2	470,6		
Amerikka	116,5	82,9		
Yhteensä	2 235,7	1 840,2		
Liiketoiminta-alueittain				
Liikevaihto, MEUR				
Päätelaitteet	1 779,9	1 348,9		
Tietoliikennejärjestelmät	260,3	243,9		
Teollisuuselektronikka	195,5	247,4		
Yhteensä	2 235,7	1 840,2		

2. HENKILÖSTÖ

Konsernin palveluksessa oli tilikauden aikana keskimäärin 11 044 (8 127) henkilöä.

	Tilikauden lopus	Tilikauden alussa	Muutos	Keskimäärin
Suomi	1 040	1 021	19	1 060
Hongkong	59	54	5	54
Japani	16	12	4	14
Kiina	4 295	3 352	943	3 505
Meksiko	1 092	550	542	762
Ruotsi	5	4	1	5
Unkari	3 241	2 571	670	2 841
Saksa	494	180	314	232
Sveitsi	243	278	-35	234
USA	55	19	36	38
Venäjä	190	177	13	186
Viro	2 283	1 958	325	2 113
Yhteensä	13 013	10 176	2 837	11 044

3. LIIKETOIMINNAN MUUT TUOTOT

Liiketoiminnan muut tuotot 2,4 MEUR koostuu pääasiassa erilaisista palvelulaskutuksista ja käyttöomaisuuden myyntivoitoista.

Vuonna 2002 liiketoiminnan muut tuotot 3,9 MEUR koostui pääasiassa vakuutuskorvauksista ja käyttöomaisuuden myyntivoitoista.

Emoyhtiön liiketoiminnan muut tuotot 30,1 MEUR koostuu pääasiassa tytäryhtiöille tehdyistä palvelulaskutuksista ja leasingveloituksista.

4. PALKAT JA MUUT HENKILÖSTÖKULUT, 1 000 EUR	KONSERNI		EMOYHTIÖ	
	2003	2002	2003	2002
Henkilöstökulut				
Palkat ja luontoisedut				
Konserniyhtiöiden hallitusten jäsenten ja toimitusjohtajien palkat, palkkiot ja luontoisedut	1 516	1 054	1 124	780
Muut palkat ja luontoisedut	126 207	106 658	30 713	32 433
Yhteensä	127 723	107 712	31 837	33 213
Luontoisedut	-3 968	-560	-2 623	-390
	123 755	107 152	29 214	32 823
Henkilösivukulut				
Eläkekulut	11 134	8 085	5 319	4 910
Muut henkilösivukulut	18 594	14 017	2 459	1 838
Yhteensä	29 728	22 102	7 778	6 748
Tuloslaskelman henkilöstökulut	153 483	129 254	36 993	39 571

5. POISTOT JA ARVONALENNUKSET, 1 000 EUR	KONSERNI		EMOYHTIÖ	
	2003	2002	2003	2002
Suunnitelman mukaiset poistot ovat muodostuneet seuraavasti:				
Aineettomat oikeudet	1 513	17	674	7
Liikearvo	1 573	697	737	356
Konserniliikearvo	1 832	157	-	-
Muut pitkävaikuttavat menot	5 914	5 532	2 967	3 848
Rakennukset ja rakennelmat	2 067	2 466	189	178
Koneet ja kalusto	41 283	40 358	7 329	9 533
Yhteensä	54 182	49 227	11 897	13 922
Arvonalennukset tytäryhtiöosakkeisiin	-	-	-	20 000
Arvonalennukset kehitysmenoihin	3 414	-	-	-
Poistot ja arvonalennukset yhteensä	57 596	49 227	11 897	33 922

Vuoden 2003 arvonalennukset kehitysmenoihin kohdistuvat Elcoteq Design Center Oy:n Benefon-liiketoimintakaupan yhteydessä ostettuihin tuotealustoihin.

Vuonna 2002 emoyhtiön tekemä arvonalennus tytäryhtiöosakkeisiin kohdistuu USA:n sijoitukseen.

6. LIIKETOIMINNAN MUUT KULUT, 1 000 EUR	KONSERNI		EMOYHTIÖ	
	2003	2002	2003	2002
Konsernin ja emoyhtiön liiketoiminnan muihin kuluihin sisältyvät seuraavat olennaisimmat erät:				
Muut henkilöstökulut	8 285	7 610	1 732	1 587
Vuokratulot	22 566	23 690	11 757	12 894
Kuljetukset	6 399	6 560	2 366	2 696
Energiakulut	7 074	4 993	811	785
Toimistokulut	6 835	5 158	1 573	1 189
Matkat, markkinointi- ja edustuskulut	12 378	9 138	5 654	4 230
Vakuutukset	2 529	2 622	918	1 496
Ulkopuoliset palvelut	18 878	21 278	16 818	17 500
Muut liiketoiminnan kulut	18 188	11 969	20 693	6 927
Yhteensä	103 133	93 018	62 322	49 304

7. RAHOITUSTUOTOT JA -KULUT, 1 000 EUR	EMOYHTIÖ	
	2003	2002
Konsernin sisäiset rahoitustuotot ja kulut		
Rahoitustuotot		
Korkotuotot pitkäaikaisista sijoituksista	1 099	1 020
Osinkotuotot	6 275	5 527
Korkotuotot lyhytaikaisista sijoituksista	1 343	1 644
	8 718	8 191
Rahoituskulut		
Korkokulut	-80	-101
Rahoitustuotot ja -kulut, netto	8 638	8 090

8. SATUNNAISET ERÄT, 1 000 EUR		EMOYHTIÖ			
	2003	2002			
Satunnaiset tuotot					
Laskennalliset verosaamiset	-	2 653			
Saadut konserniavustukset	2 500	82			
Satunnaiset tuotot yhteensä	2 500	2 735			
Satunnaiset kulut					
Maksetut konserniavustukset	-13 000	-			
Satunnaiset tuotot yhteensä	-13 000	0			
Satunnaiset erät yhteensä	-10 500	2 735			
9. EMOYHTIÖN TULOVEROT, 1 000 EUR		EMOYHTIÖ			
	2003	2002			
Tuloverot tilikaudelta	-	-			
Tuloverot aikaisemmilta tilikausilta	-	-7			
Välittömät verot	-	-			
Laskennallinen vero	-1 234	2 456			
Yhteensä	-1 234	2 449			
10. LASKENNALLISEN VEROVELAN/ -SAAMISEN MUUTOS, 1 000 EUR		KONSERNI			
	2003	2002			
Poistoerosta	512	464			
Yhdistelytoimenpiteistä	59	-117			
Vahvistetuista tappioista	-	2 456			
Verotuksen jaksotuseroista	-793	-1 001			
Yhteensä	-222	1 802			
11. PYSYVÄT VASTAAVAT, 1 000 EUR		KONSERNI		EMOYHTIÖ	
	2003	2002	2003	2002	
Aineettomat hyödykkeet					
Aineettomat oikeudet					
Hankintameno 1.1.	3 518	496	3 471	134	
Lisäykset 1.1.-31.12.	402	3 338	35	3 337	
Vähennykset 1.1.-31.12.	-	-316	-	-	
Muuntoero	-	-	-	-	
Hankintameno 31.12.	3 920	3 518	3 506	3 471	
Kertyneet sumu-poistot 1.1.	-141	-132	-102	-95	
Vähennysten kertyneet sumu-poistot	-	8	-	-	
Muuntoero	2	-	-	-	
Sumu-poistot 1.1.-31.12.	-753	-17	-674	-7	
Kirjanpitoarvo 31.12.	3 028	3 377	2 730	3 369	
Kehitysmenot					
Hankintameno 1.1.	4 042	-	-	-	
Lisäykset 1.1.-31.12.	131	4 042	-	-	
Vähennykset 1.1.-31.12.	-	-	-	-	
Sumu-poistot 1.1.-31.12.	-759	-	-	-	
Arvonlennukset 1.1.-31.12.	-3 414	-	-	-	
Kirjanpitoarvo 31.12.	0	4 042	-	-	

	KONSERNI		EMOYHTIÖ	
	2003	2002	2003	2002
Muut pitkävaikutteiset menot				
Hankintameno 1.1.	23 479	21 029	15 445	13 714
Lisäykset 1.1.-31.12.	9 743	3 342	3 760	1 738
Vähennykset 1.1.-31.12.	-634	-236	-391	-7
Muuntoero	-567	-656	-	-
Hankintameno 31.12.	32 021	23 479	18 814	15 445
Kertyneet sumu-poistot 1.1.	-15 251	-10 217	-11 110	-7 262
Vähennysten kertyneet sumu-poistot	411	101	20	1
Muuntoero	573	396	-	-
Sumu-poistot 1.1.-31.12.	-5 915	-5 531	-2 967	-3 849
Kirjanpitoarvo 31.12.	11 839	8 228	4 757	4 335
Ennakkomaksut ja keskeneräiset hankinnat				
Hankintameno 1.1.	3 798	138	3 741	124
Lisäykset 1.1.-31.12.	6 020	4 977	5 694	4 932
Vähennykset 1.1.-31.12.	-7 846	-1 317	-7 846	-1 314
Muuntoero	-10	-	-	-
Ennakkomaksut 31.12.	1 962	3 798	1 589	3 741
Liikearvo				
Hankintameno 1.1.	12 439	1 188	4 814	1 000
Lisäykset 1.1.-31.12.	852	11 247	-	3 814
Vähennykset 1.1.-31.12.	-	-	-	-
Muuntoero	-13	4	-	-
Hankintameno 31.12.	13 278	12 439	4 814	4 814
Kertyneet sumu-poistot 1.1.	-737	-39	-364	-8
Vähennysten kertyneet sumu-poistot	-	-	-	-
Muuntoero	11	-1	-	-
Sumu-poistot 1.1.-31.12.	-1 573	-697	-737	-356
Kirjanpitoarvo 31.12.	10 979	11 702	3 712	4 450
Konserniliikearvo				
Hankintameno 1.1.	15 508	1 149	-	-
Lisäykset 1.1.-31.12.	2 262	14 359	-	-
Hankintameno 31.12.	17 770	15 508	-	-
Kertyneet sumu-poistot 1.1.	-839	-682	-	-
Sumu-poistot 1.1.-31.12.	-1 832	-157	-	-
Kirjanpitoarvo 31.12.	15 099	14 669	-	-
Aineelliset hyödykkeet				
Maa- ja vesialueet				
Hankintameno 1.1.	2 448	2 436	1 108	1 108
Lisäykset 1.1.-31.12.	-	-	-	-
Vähennykset 1.1.-31.12.	-	-	-	-
Muuntoero	-34	12	-	-
Kirjanpitoarvo 31.12.	2 414	2 448	1 108	1 108
Rakennukset ja rakennelmat				
Hankintameno 1.1.	49 913	50 322	3 501	3 491
Lisäykset 1.1.-31.12.	1 252	4 944	245	10
Vähennykset 1.1.-31.12.	-215	-5 538	-8	-
Muuntoero	-509	185	-	-
Hankintameno 31.12.	50 441	49 913	3 738	3 501
Kertyneet sumu-poistot 1.1.	-9 559	-7 655	-1 073	-894
Vähennysten kertyneet sumu-poistot	377	604	1	-
Muuntoero	130	-41	-	-
Sumu-poistot 1.1.-31.12.	-2 068	-2 467	-189	-179
Kirjanpitoarvo 31.12.	39 321	40 354	2 477	2 428

	KONSERNI		EMOYHTIÖ	
	2003	2002	2003	2002
Koneet ja kalusto				
Hankintameno 1.1.	228 799	224 947	57 085	58 273
Lisäykset 1.1.-31.12.	38 816	36 840	2 672	2 534
Vähennykset 1.1.-31.12.	-4 787	-19 973	-12 078	-3 722
Muuntoero	-14 986	-13 015	-	-
Hankintameno 31.12.	247 842	228 799	47 679	57 085
Kertyneet sumu-poistot 1.1.	-126 542	-108 080	-41 650	-35 090
Vähennysten kertyneet sumu-poistot	1 324	16 151	10 491	2 972
Muuntoero	7 540	5 744	-	-
Sumu-poistot 1.1.-31.12.	-41 283	-40 357	-7 329	-9 532
Kirjanpitoarvo 31.12.	88 881	102 257	9 191	15 435
Ennakkomaksut ja keskeneräiset hankinnat				
Ennakkomaksut ja keskeneräiset hankinnat 1.1.	2 517	3 416	1 055	1 953
Lisäykset 1.1.-31.12.	29 478	13 573	21 740	6 088
Vähennykset 1.1.-31.12.	-14 463	-14 447	-11 484	-6 986
Muuntoero	-125	-25	-	-
Ennakkomaksut 31.12.	17 407	2 517	11 311	1 055
Sijoitukset				
Osakkeet ja osuudet konserniyrityksissä				
Osakkeet 1.1.	-	-	133 825	89 937
Lisäykset 1.1.-31.12.	-	-	21 521	43 888
Vähennykset 1.1.-31.12.	-	-	-62 223	-
Hankintameno 31.12.	-	-	93 124	133 825
Kertyneet arvonalennukset 1.1.	-	-	-50 437	-29 909
Realisoituneet arvonalennukset 1.1.-31.12.	-	-	46 319	-
Arvonalennukset 1.1.-31.12.	-	-	-	-20 528
Kirjanpitoarvo 31.12.	-	-	89 006	83 388
Saamiset konserniyrityksiltä *)				
Saamiset 1.1.	-	-	7 115	7 115
Lisäykset 1.1.-31.12.	-	-	-	-
Hankintameno 31.12.	-	-	7 115	7 115
Kertyneet arvonalennukset 1.1.	-	-	-3 000	-3 000
Arvonalennukset 1.1.-31.12.	-	-	-	-
Kirjanpitoarvo 31.12.	-	-	4 115	4 115
Osuudet omistusyhteisyrityksissä				
Osakkeet 1.1.	65	37	319	64
Lisäykset 1.1.-31.12.	3 494	255	850	255
Osuus omistusyhteisyritysten tappioista 1.1.-31.12.	-501	-227	-422	-
Kirjanpitoarvo 31.12.	3 058	65	747	319
Saamiset omistusyhteisyrityksiltä				
Saamiset 1.1.	137	87	137	87
Lisäykset 1.1.-31.12.	-	50	-	50
Kirjanpitoarvo 31.12.	137	137	137	137
Muut osakkeet ja osuudet				
Osakkeet 1.1.	556	491	343	343
Lisäykset 1.1.-31.12.	11 121	88	10 964	-
Vähennykset 1.1.-31.12.	-	-23	-	-
Muuntoero	-11	-	-	-
Kirjanpitoarvo 31.12.	11 666	556	11 308	343
Kumulatiivinen poistoero				
Rakennusten poistoero	-	-	-	-
Koneiden ja kaluston poistoero	-	-	-	-
Yhteensä	-	-	-	-

*) Saamiset konserniyhtiöiltä sisältää korottoman saatavan Elcoteq Elektronik GmbH:lta 4,1 MEUR, jota lyhennetään vain mikäli Elcoteq Elektronikin vapaa oma pääoma on positiivinen.

	KONSERNI		EMOYHTIÖ	
	2003	2002	2003	2002
Yhteenveto pysyvistä vastaavista				
Hankintameno 1.1.	340 768	302 095	219 911	168 064
Lisäykset 1.1.-31.12.	68 073	78 456	40 047	55 576
Vähennykset 1.1.-31.12.	-6 137	-26 313	-75 122	-3 729
Muuntoero	-16 120	-13 470	-	-
Hankintameno 31.12.	386 584	340 768	184 836	219 911
Kertyneet poistot ja arvonalennukset 1.1.	-153 069	-126 805	-58 417	-73 258
Vähennysten kertyneet poistot	2 122	16 864	10 512	2 973
Poistot ja arvonalennukset	-57 596	-49 226	-11 896	-34 451
Muuntoero	8 257	6 099	-	-
Kirjanpitoarvo 31.12.	186 286	187 700	125 035	115 175
Ennakkomaksut ja keskeneräiset hankinnat	19 369	6 315	12 900	4 796
Lainasaamiset	137	137	4 252	4 252
Tase-arvo 31.12.	205 792	194 152	142 187	124 223

12. OSAKKEET JA OSUUDET

	Osakepääoma	Konsernin	Emoyhtiön	Emoyhtiön
		omistusosuus,	omistusosuus,	kirjanpitoarvo,
Konserniyhtiöt		%	%	1 000 EUR
Elcoteq Lohja Oy, Lohja	168 000 EUR	100	100	168
Elcoteq Helsinki Oy, Helsinki	168 000 EUR	100	100	814
AS Elcoteq Tallinn, Tallinna, Viro	20 500 000 EEK	100	100	1 776
Beijing Elcoteq Electronics Co. Ltd., Peking, Kiina	124 173 000 CNY	100	100	16 186
Dongguan Elcoteq Electronics Co. Ltd., Dongguan, Kiina	115 811 500 CNY	70	70	3 705
Elcoteq AG, Baden, Sveitsi	9 100 000 CHF	100	100	6 078
Elcoteq Asia Ltd, Hongkong, Kiina	8 600 000 HKD	100	100	994
Elcoteq Inc., Dallas, USA	59 801 000 USD	100	-	-
Elcoteq Holding Inc., Dallas, USA	1 000 USD	100	100	3 028
Elcoteq JSC, Pietari, Venäjä	7 009 415,50 RUR	100	100	277
Elcoteq Elektronik GmbH, Überlingen, Saksa	4 627 186,23 EUR	100	-	-
Elcoteq Communications Technology GmbH, Offenburg, Saksa	25 000 EUR	100	-	-
Elcoteq Deutschland GmbH, Karlsruhe, Saksa	6 442 277,70 EUR	100	100	9 742
Elcoteq Hungary Ltd., Pécs, Unkari	6 000 000 EUR	100	100	9 846
Elcoteq Japan Co. Ltd, Tokio, Japani	10 000 000 JPY	100	100	73
Elcoteq S.A. de C.V., Monterrey, Meksiko	50 000 USD	100	100	57
Elcoteq Sweden Ab, Tukholma, Ruotsi	200 000 SEK	100	100	22
Elcoteq Design Center Oy, Salo	3 008 000 EUR	100	100	3 008
Elcoteq Finland Oy, Lohja	8 000 EUR	100	100	8
Immolease Kereskedelmi Kft., Pécs, Unkari	790 000 000 HUF	100	100	2 997
Beijing GKI Electronics Co. Ltd., Peking, Kiina	82 800 000 CNY	70	70	15 854
Shenzhen GKI Electronics Co, Ltd., Shenzhen, Kiina	99 609 465 CNY	70	70	13 359
Kiinteistöosakeyhtiö Salon Joensuukatu 13, Salo	201 000 EUR	100	100	1 016
				89 006
				Konsernin kirjanpitoarvo, 1 000 EUR
Osakkuusyhtiöt				
Nilistit Oy, Helsinki	161 460,41 EUR	33	33	61
Imbera Electronics Oy, Helsinki	110 100,00 EUR	50	50	414
ISIS Surface Mounting, Inc., Kalifornia, USA	120 000,00 USD	20	-	2 583
				3 058
Emoyhtiön omistamat muut osakkeet ja osuudet	Oma pääoma			
Kiinteistö Oy Lohjan Piiharju	175 233,76 EUR	10	10	17
Cellon International Holding Corporation				10 949
Muut osakkeet				342
				11 308
Tytäryhtiöiden omistamat muut osakkeet ja osuudet				358
Muut osakkeet yhteensä				11 666

13. LASKENNALLISET VEROSAAMISET JA -VELAT, 1 000 EUR	KONSERNI	
	2003	2002
Laskennalliset verosaamiset		
Jaksotuseroista	8 997	6 492
Yhdistelytoimenpiteistä	294	234
	9 291	6 726
Laskennalliset verovelat		
Tilinpäätössiirroista	31	26
Jaksotuseroista	5 068	2 818
Yhdistelytoimenpiteistä	18	18
	5 117	2 862

Siltä osin kun emoyhtiön verotuksessa vahvistetut tappiot ovat käyttämättä, vuonna 2003 on kirjattu 3,9 MEUR:n laskennallinen verosaaminen.

14. MYYNTISAAMISET

Konsernin vuoden 2003 myyntisaamiset 217,6 MEUR (216,1 MEUR) eivät sisällä myydyistä myyntisaamisista toteutunutta kassavirtaa 185 MEUR (121,4 MEUR). Myyntisaamisia myydään saatavien myyntiliimiittien ja ns. arvopaperistamisjärjestelyn (securitization) rajoissa. Myyntien saatavien luottoriski siirtyy myyntihetkellä pois yhtiöltä ilman takaisinostovelvollisuutta. Arvopaperistamisjärjestelyssä saatavan myyntihetkellä sovitaan kahdessa erässä maksettava kauppahinta. Toinen maksuerä säilyy yhtiön

myyntisaamisissa kunnes maksuerä on saatu. Tähänkään maksuerään ei sisälly luottoriskiä. Varsinaisen kauppahinnan lisäksi yhtiöllä on mahdollisuus saada ns. lisäkauppahinta, jonka suuruus riippuu asiakkaiden maksukäyttäytymisestä. Lisäkauppahinta arvioidaan kuukausittain ja kirjataan taseen siirtosaamiin. Kustannukset saatavien myynnistä on kirjattu muihin rahoituskuluihin.

15. SIIRTOSAAMISET, 1 000 EUR	KONSERNI		EMOYHTIÖ	
	2003	2002	2003	2002
Konsernin ja emoyhtiön siirtosaamiin sisältyvät seuraavat olennaisimmat erät:				
Avustukset	0	84	0	84
Vuokraennakot	375	821	270	286
Lakisääteisten henkilöstökulujen ennakot	48	72	-	-
Vakuutukset	598	-	-	-
Arvonlisäverot	13 982	5 071	2 113	643
Lähdeverot	636	1 094	636	1 094
Tuloverot	603	1 127	-	880
Lisäkauppahinta-arvio/arvopaperistaminen	2 609	4 079	2 609	4 079
Muut erät	20 270	6 804	6 316	5 632
Yhteensä	39 121	19 152	11 945	12 698

16. OMA PÄÄOMA, 1 000 EUR	KONSERNI		EMOYHTIÖ	
	2003	2002	2003	2002
Osakepääoma				
Osakepääoma 1.1.	11 797	11 797	11 797	11 797
Osakkeiden merkintä 1997-optio-oikeuksilla	279	-	279	-
Osakepääoma 31.12.	12 076	11 797	12 076	11 797
Ylikurssirahasto				
Ylikurssirahasto 1.1.	202 550	202 550	202 550	202 550
Emissiovoitto	6 458	-	6 458	-
Ylikurssirahasto 31.12.	209 008	202 550	209 008	202 550
Muut rahastot				
Muut rahastot 1.1.	8 354	8 326	-	-
Vararahaston muutos/Dongguan	-11	18	-	-
Vararahaston muutos/Monterrey	-2	10	-	-
Muut rahastot 31.12.	8 341	8 354	-	-

	KONSERNI		EMOYHTIÖ	
	2003	2002	2003	2002
Osakeanti				
Osakeanti 1.1.	-	-	-	-
Osakeannin muutos	1 361	-	1 361	-
Osakeanti 31.12.	1 361	-	1 361	-

Osakeannin muutos sisältää 1997- ja 2001-optio-oikeuksilla merkittyjen mutta 31.12.2003 rekisteröimättömien osakkeiden (141 275 kpl) merkintähinnan.

Muuntoero				
Muuntoero 1.1.	759	4 966	-	-
Muuntoeron muutos	-3 835	-4 207	-	-
Muuntoero 31.12.	-3 076	759	-	-

Kertyneet voittovarot				
Kertyneet voittovarot 1.1.	24 124	8 079	20 331	1 169
Osingonjako	-11 797	-	-11 797	-
Siirrot vararahastoon	-	-10	-	-
Kertyneet voittovarot 31.12.	12 327	8 069	8 535	1 169

Tilikauden tulos	20 834	16 055	26 780	19 162
------------------	--------	--------	--------	--------

Oma pääoma yhteensä	260 871	247 584	257 760	234 678
---------------------	---------	---------	---------	---------

LASKELMA JAKOKELPOISISTA VAROISTA 31.12., 1 000 EUR	KONSERNI		EMOYHTIÖ	
	2003	2002	2003	2002
Kertyneet voittovarot	12 327	8 069	8 535	1 169
Tilikauden tulos	20 834	16 055	26 780	19 162
Ylikurssirahastoon kirjatut osakeantikulut	-2 433	-2 433	-2 433	-2 433
Kertyneestä poistoerosta omaan pääomaan merkitty osuus	-118	-	-	-
Omasta pääomasta jakokelpoisia varoja	30 610	21 691	32 881	17 898

EMOYHTIÖN OSAKEPÄÄOMA OSAKELAJEITAIN	2003		2002	
	kpl	1 000 EUR	kpl	1 000 EUR
A-sarja (1 ääni/osake)	19 613 527	7 845	18 914 652	7 566
K-sarja (10 ääntä/osake)	10 577 000	4 231	10 577 000	4 231
Yhteensä	30 190 527	12 076	29 491 652	11 797

17. PAKOLLISET VARAUKSET

Vuoden 2003 pakolliset varaukset johtuvat pääosin vuosien 2001 ja 2003 aikana tehdyistä henkilöstövähennyksistä emoyhtiössä. Vuoden 2002 pakolliset varaukset koostuvat uudelleenjärjestelykuluvarauksesta sekä Meksikon tytäryhtiön toiminnan sopeuttamisvarauksesta.

18. VIERAS PÄÄOMA, 1 000 EUR	KONSERNI		EMOYHTIÖ	
	2003	2002	2003	2002
Pitkäaikaiset velat				
Korolliset				
Joukkovelkakirjalainat	25 092	15 095	25 092	15 095
Lainat rahoituslaitoksilta	13 736	19 181	-	-
Eläkelainat	2 609	3 074	2 609	3 074
Muut pitkäaikaiset velat	535	-	-	-
Yhteensä	41 972	37 350	27 701	18 169
Seuraavan vuoden lyhennykset	-5 180	-15 196	-465	-10 463
Korolliset yhteensä	36 792	22 154	27 236	7 705
Korottomat				
Lainat rahoituslaitoksilta	194	504	-	-
Laskennallinen verovelka	5 117	2 862	-	-
Korottomat yhteensä	5 311	3 366	-	-
Pitkäaikaiset velat yhteensä	42 103	25 520	27 236	7 705

	KONSERNI		EMOYHTIÖ	
	2003	2002	2003	2002
Lyhytaikaiset velat				
Korolliset				
Joukkovelkakirjalainat	-	10 000	-	10 000
Lainat rahoituslaitoksilta	13 656	6 748	-	-
Yritystodistusslainat	4 951	2 980	4 951	2 980
Eläkelainat	465	463	465	463
Korolliset yhteensä	19 072	20 191	5 416	13 443
Korottomat				
Ostovelat	376 474	320 647	198 568	146 183
Siirtovelat	79 251	72 953	12 882	47 443
Velat konserniyhtiöille	-	-	43 293	45 542
Lainat rahoituslaitoksilta	194	288	-	-
Saadut ennakot	3 016	434	-	-
Muut lyhytaikaiset velat	13 672	8 581	866	1 022
Korottomat yhteensä	472 607	402 903	255 609	240 190
Lyhytaikaiset velat yhteensä	491 679	423 094	261 025	253 633
Korollinen vieras pääoma	55 864	42 345	32 652	21 148
Koroton vieras pääoma	477 918	406 269	255 609	240 190
Vieras pääoma yhteensä	533 782	448 614	288 261	261 338

Joukkovelkakirjalainat

Joulukuussa 2002 Elcoteq Network Oyj laski liikkeeseen 80 miljoonan EEKin määräisen private placement -tyyppisen joukkovelkakirjalainan. Lainan juoksuaika on 19.12.2002-19.12.2005, ja sen kiinteä kuponnikorko on 5,00 %. Lainalle ei ole annettu vakuutta. Laina arvostetaan jaksotettuun hankintamenoön efektiivisen koron menetelmää käyttäen.

Marraskuussa 2003 Elcoteq Network Oyj laski liikkeeseen 20 MEUR:n määräisen private placement -tyyppisen joukkovelkakirjalainan. Lainan juoksuaika on 18.11.2003-18.11.2008, ja sen kiinteä kuponnikorko on 5,125 %. Lainalle ei ole annettu vakuutta. Laina arvostetaan jaksotettuun hankintamenoön efektiivisen koron menetelmää käyttäen.

Eläkelainat

Konsernilla on Tel-lainoja, joiden takaisinmaksuaikataulusta ja korkokannasta säädetään laissa. Vuonna 1999 nostettu laina on tasalyhenteinen, ja sen takaisinmaksuaika on 10 vuotta. Eläkelainojen korkokanta on 3,85-4,00 %.

Lainat rahoituslaitoksilta

Lainat rahoituslaitoksilta erääntyvät vuosina 2004-2005, ja niiden korkokannat on sidottu pääosin 3 tai 6 kk:n markkinakorkoihin korkomarginaalin vaihdellessa 0,25 %:sta 0,65 %:iin.

Yritystodistusslainat

Elcoteq Network Oyj:llä on 100 MEUR:n määräinen kotimainen yritystodistusohjelma, josta katsauskauden aikana tehtiin enintään kuuden kuukauden mittaisia liikkeeseen laskuja. Ohjelmasta oli tilinpäätöshetkellä käytössä nimellisarvoltaan viisi miljoonaa euroa alle kahden kuukauden jäljellä olevalla juoksuajalla.

Muut pitkäaikaiset lainat

Vuonna 2000 Beijing Elcoteq Electronics Co., Ltd. sopi 6 miljoonan USD:n määräisestä luotosta Finnfundin kanssa Pekingin tehtaan investointien rahoittamiseksi. Lainaa on nostettu 5,2 miljoonaa USD:ta, jota lyhennetään puolivuositain. Viimeinen lyhennys on vuonna 2005. Lainan korkokanta on LIBOR + 1,65 %.

Jatkuvat luottolimiitit

Konsernilla on pankkiryhmittymältä maaliskuussa 2001 allekirjoitettu viisivuotinen 105 MEUR:n määräinen Revolving Credit -tyyppinen luottolimiitti. Limiitti on vakuudeton. Limiitti laskee 13.3.2005 alkaen. Limiitistä nostettujen lainojen marginaalin vaihteluväli on 0,70-1,15 %. Elcoteq Network Oyj:llä on oikeus irtisanoa luottolimiitti pysyvästi. Limiitistä ei ollut avoimia nostoja tilinpäätöshetkellä.

Pitkäaikaiset velat, jotka erääntyvät viiden vuoden tai sitä pidemmän ajan kuluuttua, 1 000 EUR:

	KONSERNI		EMOYHTIÖ	
	2003	2002	2003	2002
Eläkelainat	322	751	322	7

19. SIIRTOVELAT, 1 000 EUR

Konsernin ja emoyhtiön siirtovelkoihin sisältyvät seuraavat olennaisimmat erät:

	KONSERNI		EMOYHTIÖ	
	2003	2002	2003	2002
Palkat	8 236	5 956	2 688	1 923
Lomapalkat	6 842	5 613	2 736	3 823
Henkilösivukulut	2 379	4 821	1 077	2 442
Korot	5 537	158	167	134
Arvonlisäverot	10 209	3 403	-	422
Tuloverot	1 549	1 103	177	174
Terminikauppojen kurssijaksotukset	5 279	1 330	5 279	1 330
Kuljetuskustannukset	1 072	1 048	-	-
Tellabs-liiketoimintakaupan maksamaton kauppahinta	26 279	-	-	-
Tytäryhtiöhankinta	-	35 568	-	35 568
Muut erät	11 869	13 953	1 809	2 860
Yhteensä	79 251	72 953	13 933	48 676

20. LEASINGSOPIMUKSET, 1 000 EUR

Konserni on vuokrannut koneita käyttöleasingsopimuksin. Vuonna 2003 uusilla käyttöleasingsopimuksilla vuokrattujen koneiden hankintahinta oli yhteensä noin 11,7 MEUR.

Koneiden ja kaluston käyttöleasingsopimuksista aiheutuvat tulevat vähimmäisvuokrat ovat seuraavat:

	KONSERNI		EMOYHTIÖ	
	31.12.2003	31.12.2002	31.12.2003	31.12.2002
Tilikaudella 2003	-	5 827	-	5 827
Tilikaudella 2004	6 214	2 909	6 031	2 909
Tilikaudella 2005	3 411	76	3 302	76
Tilikaudella 2006	3 273	28	3 273	28
Tilikaudella 2007	324	8	324	8
Yhteensä	13 222	8 848	12 931	8 848

Koneiden ja kaluston käyttöleasingsopimuksiin liittyvät vuokratulot olivat 31.12.2003 päättyneeltä tilikaudelta 7,2 MEUR ja 31.12.2002 päättyneeltä tilikaudelta 7,9 MEUR.

Merkittäviä uusia rahoitusleasingsopimuksia ei vuoden 2003 aikana tehty. Konserni on vuokrannut tuotantotiloja Lohjalla Kiinteistö Oy Piiharjulta vuokrasopimuksella, joka päättyy 30.6.2005. Konsernilla on milloin tahansa oikeus ostaa tilat itselleen sopimuksessa tarkemmin määriteltyn hintaan, joka 31.12.2003 oli noin 2,0 MEUR.

Elcoteq Network Oyj omistaa 10 % Kiinteistö Oy Piiharjusta. Lohjan kaupunki, joka omistaa 90 % tästä kiinteistöyhtiöstä, on rahoittanut tuotantotilojen ostoa. Elcoteq Network Oyj:n ja Lohjan kaupungin välisen osakassopimuksen mukaan Elcoteq Network Oyj on velvollinen tarvittaessa rahoittamaan kiinteistöyhtiön toimintaa. Piiharjun tuotantotilojen vuokrasopimukseen liittyvät vuokratulot olivat 0,2 MEUR tilikaudella 2003 ja 0,6 MEUR tilikaudella 2002. Kiinteistö Oy Piiharjun rahoitusleasing-sopimuksesta on konsernitaseeseen 31.12.2003 kirjattu raken- nuksiin 3,6 MEUR ja rahalaitoslainoihin 1,8 MEUR.

21. ANNETUT VAKUUDET, VASTUUSITOUMUKSET JA MUUT VASTUUT, 1 000 EUR	KONSERNI		EMOYHTIÖ	
	2003	2002	2003	2002
OMASTA PUOLESTA ANNETUT VAKUUDET				
Velat, joiden vakuudeksi annettu kiinnityksiä kiinteistöön Annetut kiinnitykset	-	9 041	-	-
Velat, joiden vakuudeksi annettu kiinnityksiä irtaimen omaisuuteen Annetut kiinnitykset, jotka on yleispantattu myös muiden kuin ko. rahalaitoslainojen vakuudeksi	-	4 541	-	4 541
Muut annetut vakuudet Kiinnitykset irtaimen omaisuuteen	-	336	-	336
SAMAAN KONSERNIIN KUULUVIEN YRITYSTEN PUOLESTA ANNETUT VAKUUDET				
Takaukset	-	-	87 996	119 503
MUIDEN PUOLESTA ANNETUT VAKUUDET				
Takaukset	168	523	168	523
LEASINGVASTUUT				
Käyttöleasing, koneet (ilman alv)	13 222	8 848	12 931	8 848
Vuokravastuut, kiinteistöt (ilman alv)	20 571	17 443	3 885	4 540
JOHDANNAISSOPIMUKSET				
Valuuttajohdannaiset				
Valuuttatermiinit				
Nimellisarvo	189 745	168 118	181 090	157 018
Kirja-arvo	-4 013	-1 475	-4 143	-1 129
Käypä arvo	-3 990	-1 540	-4 244	-1 201
Valuuttaoptiot				
Nimellisarvo ostetut	1 584	11 309	-	9 402
myytyt	2 375	2 861	-	-
Kirja-arvo ostetut	0	4	-	-13
myytyt	0	0	-	-
Käypä arvo ostetut	2	0	-	0
myytyt	0	0	-	-

Terminien käypä arvo on laskettu käyttäen Euroopan keskuspankin tilinpäätöspäivänä julkaisemaa keskikurssia. Optioiden käypä arvo osoittaa realisointituloksen, mikäli optiot olisi suljettu tilinpäätöshetkellä.

MUUT VASTUUT

Elcoteq on soveltanut Kiinan arvonlisäverotuksessa vuoden 2003 osalta menetelmää, jolle ei ole toistaiseksi saatu veroviranomaisen kirjallista hyväksyntää. Mikäli hyväksyntää ei saada, vaikutus on tulosta merkittävästi alentava. Yhtiö on arvioinut riskin pieneksi, ja varausta ei ole tehty.

Kiinan veroviranomaiset vaativat Elcoteqin 70 %:sti omistamalta Shenzhen GKI-yhtiöltä noin 8,3 MEUR arvonlisäveroja vuosien 2001 ja 2002 liittyen.

GKI-yhtiöiden hankinnan yhteydessä sovittiin, että myyjä (IBM Kiina) vastaa kaikista ajanjaksoon ennen 31.12.2002 kohdistuvista verovaatimuksista 70 %:iin eli aiempaan omistussuhteensa saakka. Vähemmistöosakkaan vastatessa riskistä omistuksensa suhteessa 30 %:sti, Elcoteq katsoo, ettei sillä ole asiassa merkittävää riskiä. Asialla ei ole tulosvaikutusta.

Elcoteq on hankkinut vuoden 2003 aikana 20 %:n osuuden ISIS Surface Mounting Inc. -yhtiöstä. Elcoteqilla on optio ja tiettyjen ISIS-yhtiön kannattavuuteen liittyvien ehtojen toteutuessa vuoden 2004 osalta myös velvollisuus hankkia loputkin yhtiön osakekannasta.

ISIS Surface Mounting Inc.:stä vuonna 2003 hankitun 20 %:n osuuden kirjanpitoarvo on noin 2,6 MEUR.

Osakkeet ja osakkeenomistajat

Osakesarjat ja osakepääoma

Elcoteq Network Oyj:n osakekanta on jaettu A- ja K-osakesarjoihin. A-sarjan osakkeet (osaketunnus ELQAV) noteerataan Helsingin Pörssissä, ja ne kuuluvat Arvopaperikeskuksen ylläpitämään arvo-osuusjärjestelmään. Osakkeiden pörssierä on 50 kappaletta.

Kaikki K-osakkeet ovat yhtiön ennen listautumista kokonaan omistaneiden Antti Piipon, Henry Sjömanin ja Jorma Vanhasen omistuksessa, eikä heidän K-osakkeiden omistuksessa ole tapahtunut muutosta yhtiön listautumisen jälkeen. Yhtiöjärjestyksen mukaan K-osakkeiden määrä ei voi lisääntyä nykyisestä.

A-osakkeilla on yhtiökokouksessa yksi ääni ja K-osakkeilla 10 ääntä. Kummankin osakesarjan osakkeilla on yhtäläinen oikeus osinkoon.

Vuoden 2003 päättyessä yhtiön osakekanta oli yhteensä 30 190 527, joista A-sarjan osakkeita oli 19 613 527 kappaletta ja K-sarjan osakkeita 10 577 000 kappaletta. Osakkeiden nimellisarvo on 0,40 euroa. Yhtiön rekisteröity osakepääoma 31.12.2003 oli 12 076 210,80 euroa. Elcoteq Network Oyj ei omista omia osakkeitaan.

Hallituksen valtuudet

Elcoteqin 26.3.2003 pidetty varsinainen yhtiökokous antoi hallitukselle valtuuden päättää yhden tai useamman vaihtovelkakirjalainan ottamisesta ja/tai optio-oikeuksien antamisesta ja/tai osakepääoman korottamisesta yhdessä tai useammassa erässä uusmerkinnällä. Valtuutus on voimassa yhden vuoden yhtiökokouksen päätöksestä lukien eli 26.3.2004 saakka. Valtuutuksen nojalla yhtiön osakepääoma voi korottua enintään 2 359 332 eurolla. Valtuutusta ei käytetty vuoden 2003 aikana. Hallituksella ei ole voimassa olevaa valtuutusta omien osakkeiden hankkimiseen.

Johdon optiolaina 1997

Elcoteq laski syksyllä 1997 liikkeeseen 1 125 000 markan määräisen johdon optiolainan. Lainapääoma maksettiin takaisin optiolainan merkittäjille lainaehtojen mukaisesti lokakuussa 2000. Optiolainaan liittyneet optiotodistukset (A-C) oikeuttivat omistajansa merkitsemään yhteensä 1 125 000 uutta A-sarjan osaketta. Kaikkien optiotodistusten merkintäaika päättyi 31.1.2004. Vuonna 2000 A-optioilla merkittiin yhteensä 146 700 uutta A-sarjan osaketta. Vuosina 2001 ja 2002 merkintöjä ei tehty lainkaan. Vuoden 2003 aikana 1997 optiolainan A/B/C-optioilla merkittiin yhteensä 839 550 uutta A-sarjan osaketta, joista 698 875 rekisteröitiin kaupparekisteriin vuonna 2003. Merkintähinta oli optiolainaehtojen mukaisesti 9,64 euroa kappaleelta.

Merkintäajan päätyttyä 31.1.2004 optioita jäi käyttämättä yhteensä 32 525 kappaletta, joista 32 500 kappaletta oli Elcoteqin tytäryhtiön Elcoteq Lohja Oy:n hallussa.

Optio-ohjelma 2001

Vuoden 2001 optio-ohjelmassa optio-oikeuksia annettiin konsernin avainhenkilöille ja Elcoteqin kokonaan omistamalle tytäryhtiölle. Optio-oikeuksia (A-E) annettiin yhteensä 2 685 000 kappaletta, joiden nojalla voidaan merkitä yhteensä 2 685 000 kappaletta yhtiön uusia A-sarjan osakkeita. Vuoden 2003 lopussa optio-ohjelman piirissä oli 318 henkilöä, joiden yhteenlaskettu optio-oikeuksien määrä oli 2 612 800 kappaletta. Loput 72 200 optio-oikeutta ovat Elcoteqin tytäryhtiön Elcoteq Lohja Oy:n hallussa tulevaisuuden tarpeita varten. Optio-oikeudet ovat

osa avainhenkilöiden kannustus- ja sitouttamisjärjestelmää.

Optio-oikeuksilla (A-E) voi merkitä vuosittain 537 000 uutta A-sarjan osaketta viitenä peräkkäisenä vuotena 1.4.2002 alkaen 30.4.2007 asti. A-optioiden merkintäaika alkoi 1.4.2002 ja B-optioiden 1.4.2003. C-optioiden merkintäaika alkaa 1.4.2004, D-optioiden 1.4.2005 ja E-optioiden 1.4.2006. Osakkeen merkintähintaa alennetaan optio-ohjelman liikkeeseenlaskun jälkeen jaettavien osinkojen määrällä. Osakkeen merkintähinta on kuitenkin vähintään osakkeen nimellisarvo. Vuonna 2002 optio-ohjelman optio-oikeuksilla ei tehty osakemerkintöjä. Vuonna 2003 optio-oikeuksilla merkittiin yhteensä 600 uutta A-sarjan osaketta, jotka rekisteröitiin kaupparekisteriin vuonna 2004. Osakkeiden merkintähinta oli 8,74 euroa. 31.1.2004 käyttämättä olleilla optio-oikeuksilla voidaan merkitä vielä yhteensä 2 684 400 uutta A-sarjan osaketta.

Vuoden 2001 optio-ohjelman A- ja B-optio-oikeudet ovat kaupankäynnin kohteena Helsingin Pörssissä. Optioiden kaupankäyntitunnus on ELQAVEW101. Pörssierä on 50 kappaletta.

Optio-ohjelman ehdot löytyvät Elcoteqin kotisivuilta osoitteesta www.elcoteq.com.

Hallituksen ja toimitusjohtajien osakkeenomistus

Yhtiön hallituksen jäsenet omistivat 1.1.2004 yhteensä 2 795 560 A-sarjan osaketta ja 10 577 000 K-sarjan osaketta eli 44,3 % yhtiön 1.1.2004 rekisteröidystä osakekannasta ja 86,6 % äänivallasta.

Elcoteqin toimitusjohtajana 1.1.2004 aloittanut Jouni Hartikainen omistaa 124 000 vuoden 2001 optio-ohjelman optiotodistusta. Varatoimitusjohtajaksi 1.1.2004 alkaen nimetty Jukka Jäämaa omistaa 112 900 vuoden 2001 optio-ohjelman optiotodistusta. Näiden perusteella toimitusjohtaja ja varatoimitusjohtaja voivat merkitä enintään 236 900 kappaletta uusia A-osakkeita, jotka olisivat 0,78 % vaihdon jälkeisestä osakepääomasta ja 0,19 % äänimäärästä. Jos kaikkien muidenkin 1.1.2004 käyttämättä olleiden optio-oikeuksien merkintäoikeudet käytettäisiin, toimitusjohtaja, varatoimitusjohtaja ja hallituksen jäsenet omistaisivat yhteensä 41,0 % koko osakekannasta ja 84,8 % äänimäärästä.

Elcoteqin laajennettu sisäpiiri ja heidän osake- ja optio-omistuksensa ovat nähtävillä yhtiön kotisivuilla osoitteessa www.elcoteq.com > Sijoittajasuhteet > Hallinto ja johto > Sisäpiirirekisteri. Johtoryhmän osake- ja optio-omistukset on esitetty tämän vuosikertomuksen sivulla 59.

Osakkeenomistajat

Vuoden 2003 lopussa Elcoteq Network Oyj:llä oli yhteensä 11 939 rekisteröityä osakkeenomistajaa. Hallintarekisteröityjä ja ulkomaalaisten rekisteröimiä A-osakkeita oli yhteensä 7 584 474 kappaletta eli 25,1 % koko osakekannasta ja 6,0 % kokonaisäänimäärästä.

Kerran kuukaudessa päivittyvä luettelo Elcoteqin 30 suurimmasta osakkeenomistajasta on nähtävillä yhtiön kotisivuilla osoitteessa www.elcoteq.com.

Liputusilmoitukset

Fidelity International Limited teki vuoden 2003 aikana kaksi liputusilmoitusta. Fidelityn 4.2.2003 päivätyn ilmoituksen mukaan Fidelity International Limitedin ja sen tytäryhtiöiden suora ja

epäsuora omistusosuus Elcoteq Network Oyj:n osakepääomasta oli laskenut alle 5 %:iin yhtiön osakekannasta. Seuraavassa ilmoituksessaan 28.3.2003 Fidelity ilmoitti omistussuutensa nousseen yli 5 %:iin Elcoteqin osakekannasta. Ilmoituksen mukaan Fidelity International Limited omisti tuolloin 1 483 995 Elcoteq Network Oyj:n A-sarjan osaketta, eli 5,03 % Elcoteqin koko osakekannasta ja 1,19 % kokonaisäänimäärästä.

Free float

Muiden kuin pääomistajien omistuksessa olevien A-osakkeiden määrä, ns. free float, oli 31.12.2003 yhteensä 16 840 027 osaketta eli 85,9 % A-sarjan osakkeista ja 55,8 % yhtiön koko osakekannasta. Hallintarekisteröityjen ja ulkomaalaisten rekisteröimien osakkeiden osuus tästä oli 45,0 %.

Osakkeiden verotusarvo Suomessa

Vuoden 2003 verotuksessa Elcoteq Network Oyj:n osakkeille vahvistettu verotusarvo on 11,38 euroa osakkeelta.

Osakkeenomistusten jakautuminen

Osakkeita, kpl	Omistajien lukumäärä	%-osuus osakkeista	%-osuus äänistä
1-100	4 496	1,04	0,25
101-1 000	6 454	8,21	1,98
1 001-10 000	898	7,48	1,80
10 001-100 000	87	8,94	2,15
100 001-	14	74,34	93,82

Hallintarekisteröidyt osakkeet sisältyvät yllä oleviin lukuihin.

Jokaista hallintarekisteriä on käsitelty yhtenä omistajana.

Osinkopolitiikka

Yhtiön osinkopolitiikan lähtökohtana on, että nopeasti kehittyvällä alalla toimivan Elcoteqin osakkeenomistajat voivat saada sijoitukselleen paremman tuoton, jos yhtiö sijoittaa voittovarot ensisijaisesti liiketoiminnan kehittämiseen.

Hallituksen esitys vuodelta 2003 maksettavaksi osingoksi on osinkopolitiikan linjausta suurempi Suomen lainsäädännössä osinkojen verokohtelussa tapahtuvien muutosten vuoksi.

Osakekohtaisia tunnuslukuja ja kaupankäyntitietoja on esitetty tunnuslukujen yhteydessä sivulla 53.

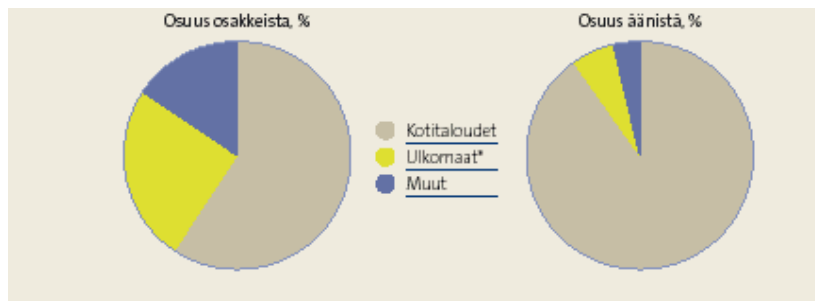
Sektoreittain ja suuruusluokittain omistajakuntaa esittelevissä taulukoissa kukin osakerekisterimerkintä on käsitelty itsenäisenä, eikä samaan konserniin tai vaikutuspiiriin kuuluvia omistuksia ole yhdistetty.

Oheiset taulukot perustuvat 31.12.2003 osakerekisteriin.

Osakkeenomistajat sektoreittain

Osakkeiden lukumäärä	%-osuus osakkeista	%-osuus äänistä
17 895 896	59,28	90,19
7 584 474	25,12	6,05
1 920 510	6,36	1,53
1 305 113	4,32	1,04
964 369	3,19	0,77
520 165	1,72	0,41

* Sisältää hallintarekisteröidyt osakkeet.

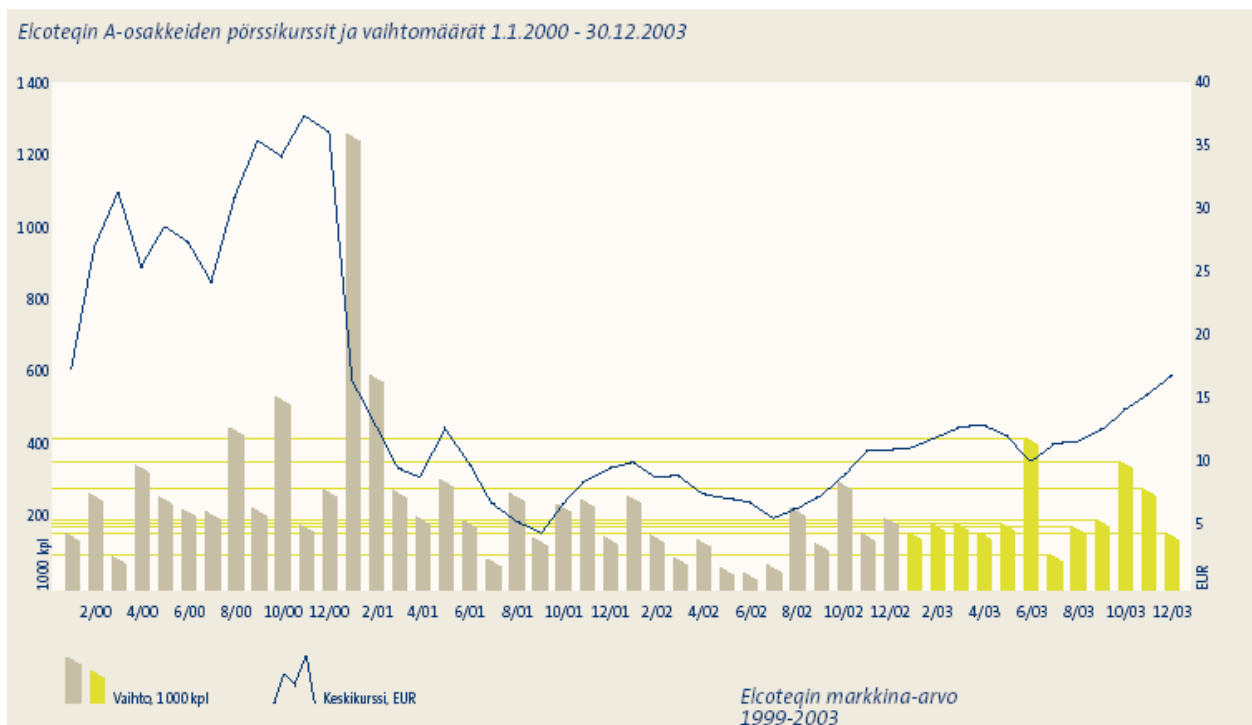


Suurimmat osakkeenomistajat 31.12.2003

	A-osakkeet	K-osakkeet	Osakkeista, %	Äänistä, %
1. Antti Piippo	1 586 970	5 411 000	23,18	44,42
2. Jorma Vanhanen	600 765	2 583 000	10,55	21,08
3. Henry Sjöman	585 765	2 583 000	10,50	21,07
4. Valtion eläkerahasto	480 000		1,59	0,38
5. Keskinäinen Eläkevakuutusyhtiö Tapiola	365 000		1,21	0,29
6. FIM Forte Sijoitusrahasto	277 600		0,92	0,22
7. Keskinäinen Vakuutusyhtiö Tapiola	169 000		0,56	0,13
8. Erkki Etola	150 000		0,50	0,12
9. FIM Fenno Sijoitusrahasto	134 200		0,44	0,11
10. Royal Skandia Life Assurance Limited	126 350		0,42	0,10
Kymmenen suurinta omistajaa yhteensä	4 475 650	10 577 000	49,87	87,92

A-osakkeiden osakepääoman muutokset vuosina 1997 – 2003

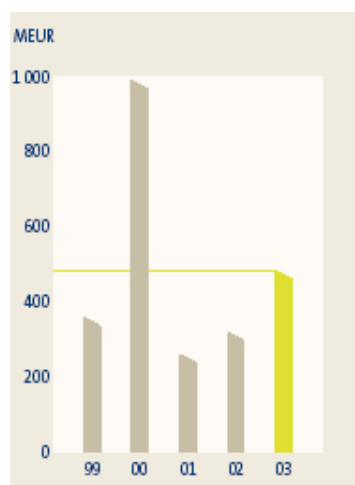
	A-osakkeet, kpl	A-osakepääoma, mk/euro
Listautuminen Helsingin Pörssiin 26.11.1997	12 288 500	24 577 000 mk
Muutokset:		
Osakeanti 30.12.1997	450 000	900 000 mk
Osakepääoma yhteensä 31.12.1997	12 738 500	25 477 000 mk
Vaihdetavan pääomaehtoisen debenttuurilainan vaihto osakkeiksi 31.3.2000	1 366 452	2 732 904 mk
Osakeanti 31.5.2000	3 800 000	7 600 000 mk
Osakeannin ylimerkintäoikeuden käyttäminen 8.6.2000	330 000	660 000 mk
Osakeanti 11.9.2000	533 000	1 066 000 mk
Osakkeiden merkinnät optio-oikeuksilla vuonna 2000 yhteensä	143 950	287 900 mk
Osakepääoma yhteensä 31.12.2000	18 911 902	37 823 804 mk
Osakkeiden merkinnät optio-oikeuksilla vuonna 2001	2 750	5 500 mk
Osakepääoman muuttaminen euromääräiseksi ja osakepääoman korotus 24.4.2001		1 203 428,70 euroa
Osakepääoma yhteensä 31.12.2001	18 914 652	7 565 860,80 euroa
Osakkeiden merkinnät optio-oikeuksilla vuonna 2003 yhteensä	698 875	279 550 euroa
Osakepääoma yhteensä 31.12.2003	19 613 527	7 845 410,80 euroa



Osakkeen kurssikehitys ja vaihto vuonna 2003

Ylin kurssi, EUR	17,75
Alin kurssi, EUR	9,76
Keskikurssi, EUR	12,75
Päättöskurssi, EUR	15,98
Osakevaihto, MEUR	323,2
Osakevaihto, kpl	25 344 918
Markkina-arvo* 30.12.2003, MEUR	482,4

* Markkina-arvo on laskettu kertomalla Elcoteqin koko osakekanta, A- ja K-osakkeet, vuoden 2003 viimeisen kaupankäyntipäivän osakenteerauksella, joka oli 15,98 euroa.



Riskienhallinta

Riskienhallintaperiaatteet

Riskienhallinta Elcoteqissa perustuu johdon vuonna 2002 hyväksymään riskienhallintapolitiikkaan. Sen mukaisesti riskit ryhmitellään yhtäältä ulkoisiin ja sisäisiin sekä toisaalta strategisiin, operatiivisiin, rahoitus- ja vahinkoriskeihin. Elcoteqin tavoitteena on näiden riskialueiden kokonaisvaltainen ja ennakoiva hallinta ja niiden tarjoamien mahdollisuuksien hyödyntäminen.

Elcoteqin riskienhallintapolitiikka edellyttää, että riskienhallinta integroidaan osaksi liiketoimintaprosesseja kaikissa yksiköissä ja kaikilla organisaatiotasoilla. Riskienhallinnan vastuut ovat normaalien liiketoimintavastuiden mukaiset. Riskienhallintapolitiikan mukaan liiketoimintayksiköt kartoittavat ja arvioivat säännöllisesti oman toimintansa riskejä, laativat kehityssuunnitelmia sekä raportoivat riskeistä ja suunnitelmistaan yhtiön organisaatorakenteen mukaisesti. Konsernin riskienhallintatoiminnon tehtävänä on tukea ja arvioida eri yksiköissä tehtävää riskienhallintatyötä sekä raportoida konsernin johdolle keskeisimmistä riskeistä.

Konsernin riskienhallintapolitiikan lisäksi tietyiltä erityisalueilta on laadittu omat riskienhallintaohjeistuksensa. Tällaisia alueita ovat muun muassa rahoitus, vakuutukset, tieto- ja yritysturvallisuus sekä ympäristöasioiden hallinta.

Rahoitusriskien hallinta

Elcoteqin rahoitustoiminnon tavoitteena on varmistaa riittävien, kustannustehokkaiden ja monipuolisten rahoitusvaihtoehtojen olemassaolo eri markkinatilanteissa, tukea liiketoimintaan liittyvien luotto- ja valuuttariskien tunnistamista ja niiden hallintaa sekä suojautua olennaisilta rahoitusriskeiltä konsernin rahoitusohjeistuksen mukaisesti. Rahoitusmarkkinoilla toteutettavat operatiot ja lainajärjestelyt on pääosin keskitetty emoyhtiön rahoitustoimintoon. Tytäryhtiöiden rahoitus hoidetaan pääsääntöisesti konsernin sisäisillä lainoilla.

Valuuttariskit

Merkittävä osa konsernin lyhytaikaisista veloista ja saamisista on muissa valuutoissa kuin euroissa. Näin ollen valuuttakurssien vaihtelut saattavat vaikuttaa olennaisesti konsernin tulokseen. Tältä konsernin liiketoiminnan ns. transaktioriskiltä suojaudutaan valuuttakurssit huomioon ottavalla tuotehinnoittelulla (ns. Open Book Calculation) sekä nettovaluuttapositiona suojaavilla johdannaissopimuksilla. Transaktioriskin muodostavat pääosin Yhdysvaltain dollari, Japanin jeni sekä Kiinan renminbi. Tuotehinnoittelumalli kattaa komponentti- ja valmistustyökustannusten lisäksi myös hinnoitteluhetken valuuttakurssit, mikä muodostaa pohjan volyyymiennusteiden mukaisille suojauksille. Hinnoittelu sovitaan tyypillisesti kolmen kuukauden jaksoille kerrallaan. Hinnoittelujakso voi myös olla lyhyempi, joten transaktioposition ei sisälly merkittäviä pitkäaikaisia eriä. Hinnoitteluhetkellä jakson volyyymiennusteisiin perustuva nettovaluuttapositiona suojataan enintään viiden kuukauden pituisilla termiinisopimuksilla tai valuuttaopioilla. Suojausten tasoa seurataan jatkuvasti jakson aikana.

Konsernin euroalueen ulkopuolisten tytäryhtiöiden omiin pääomiin kohdistuva kurssiriski, ns. translaatoriski, syntyy näiden omien pääomien laskennallisen euromääräisen arvon vaihteluista. Näitä translaatoriskejä on osin katettu valuuttajohdannaisilla.

Tilinpäätöshetken johdannaissopimusten nimellisarvot, kirja-arvot ja käyvät arvot on esitetty konsernitilinpäätöksen liitetiedoissa kohdassa 21 sivulla 47. Kirjausperiaatteet on esitetty tilinpäätöksen laadintaperiaatteissa sivulla 34.

Muut rahoitusriskit

Muita konsernin toimintaan vaikuttavia rahoitusriskejä ovat muun muassa likviditeetti-, luotto-, vastapuoli- ja korkoriskit. Likviditeettiriskiä mitataan konsernin kassavirtaennusteisiin pohjautuvien raporttien avulla. Konsernin hyvä maksuvalmius eri markkinaoloissa pyritään varmistamaan riittävillä kassavaroilla ja luottolimiiteillä. Yhtiöllä on myös yritystodistusohjelma. Lisäksi yhtiö pyrkii jatkossakin saatavien myyntijärjestelyjen kustannustehokkaaseen hyödyntämiseen.

Vastuu kaupalliseen toimintaan liittyvistä luottoriskeistä on ensisijaisesti liiketoiminta- ja maantieteellisillä alueilla. Luottoriskien hallinnassa pyritään saamaan turvaava vakuus asiakkaan luottokelpoisuuden niin edellyttäessä. Vastapuoliriskin minimoimiseksi johdannaissopimuksia tehdään vain sellaisten pankkien kanssa, joiden luottokelpoisuus on hyvä. Likvidejä varoja sijoitetaan pankkien sijoitustodistuksiin ja yritystodistuksiin yhtiön hallituksen hyväksymien vastapuolikohtaisten limiittien rajoissa.

Konsernin lainanotto ja sijoitukset on pääosin sidottu lyhyisiin markkinakorkoihin. Tilikauden aikana korkoriskiä ei ole suojattu johdannaissopimuksin.

Tunnuslukujen laskentakaavat:

Oman pääoman tuotto (ROE)	=	$\frac{(\text{Tulos ennen satunnaiseriä} - \text{verot}) \times 100}{\text{Oma pääoma} + \text{vähemmistöosuus, tilikauden alun ja lopun keskiarvo}}$
Sijoitetun pääoman tuotto (ROI/ROCE)	=	$\frac{(\text{Tulos ennen satunnaiseriä} + \text{korko- ja rahoituskulut}) \times 100}{\text{Taseen loppusumma} - \text{korottomat velat, tilikauden alun ja lopun keskiarvo}}$
Maksuvalmius (Current ratio)	=	$\frac{\text{Vaihto- ja rahoitusomaisuus}}{\text{Lyhytaikainen vieras pääoma}}$
Omavaraisuusaste 1	=	$\frac{(\text{Oma pääoma} + \text{vähemmistöosuus}) \times 100}{\text{Taseen loppusumma} - \text{saadut ennakot}}$
Omavaraisuusaste 2	=	$\frac{(\text{Oma pääoma} + \text{vaihdeettavat pääomalainat} + \text{vähemmistöosuus}) \times 100}{\text{Taseen loppusumma} - \text{saadut ennakot}}$
Nettovelkaantumisaste 1	=	$\frac{\text{Korollinen vieras pääoma} - \text{rahat ja pankkisaamiset}}{\text{Oma pääoma} + \text{vähemmistöosuus}}$
Nettovelkaantumisaste 2	=	$\frac{\text{Korollinen vieras pääoma} - \text{vaihdeettavat pääomalainat} - \text{rahat ja pankkisaamiset}}{\text{Oma pääoma} + \text{vaihdeettavat pääomalainat} + \text{vähemmistöosuus}}$
Tulos / osake (EPS)	=	$\frac{\text{Tulos ennen satunnaiseriä} - \text{verot} - \text{vähemmistöosuus}}{\text{Osakkeiden osakeantikorjattu keskimääräinen lukumäärä tilikauden aikana}}$
Oma pääoma / osake	=	$\frac{\text{Oma pääoma}}{\text{Osakkeiden osakeantikorjattu lukumäärä tilikauden lopussa}}$
Osinko / osake	=	$\frac{\text{Tilikaudelta jaettu osinko}}{\text{Osakkeiden osakeantikorjattu lukumäärä tilikauden lopussa}}$
Osinko / tulos	=	$\frac{\text{Tilikaudelta jaettu osinko} \times 100}{\text{Tulos ennen veroja} - \text{välittömät verot} - \text{vähemmistöosuus}}$
Efektiiivinen osinkotuotto	=	$\frac{\text{Osinko} / \text{osake} \times 100}{\text{Viimeisen pörssipäivän kaupankäyntikurssien keskiarvo}}$
Hinta / voitto -suhde (P/E-luku)	=	$\frac{\text{Tilikauden viimeisen pörssipäivän kaupankäyntikurssien Keskiarvo}}{\text{Tulos} / \text{osake (EPS)}}$
12 edelliseltä kuukaudelta laskettu sijoitetun pääoman tuotto (ROCE) =	=	$\frac{(\text{Tulos ennen satunnaiseriä} + \text{korko- ja rahoituskulut}) \times 100}{\text{Taseen loppusumma} - \text{korottomat velat, jakson alun ja lopun keskiarvo}}$

Laskentakaavoissa vaihdettavat pääomalainat eivät sisälly omaan pääomaan vaan korolliseen vieraaseen pääomaan.

KONSERNIN TALOUDELLISTA KEHITYSTÄ KUVAAVIA TUNNUSLUKUJA VIIDELTÄ VUODELTA

	2003	2002	2001	2000	1999
TOIMINNAN LAAJUUS					
Liikevaihto MEUR	2 235,7	1 840,2	1 862,5	2 213,5	752,5
josta Suomen ulkopuolelta, %	81,0	77,5	76,5	68,5	80,3
Bruttoinvestoinnit, MEUR (ei sisällä käyttöleasingillä hankittuja koneita ja kalustoa)	68,1	78,0	45,1	125,7	50,2
Henkilöstö, keskimäärin	11 044	8 127	9 960	9 630	4 733
KANNATTAVUUS					
Liiketulos, MEUR	30,5	25,5	-18,4	66,4	14,5
prosentteina liikevaihdosta	1,4	1,4	-1,0	3,0	1,9
Tulos ennen veroja, MEUR	22,8	18,6	-30,7	54,4	9,8
prosentteina liikevaihdosta	1,0	1,0	-1,6	2,5	1,3
Tilikauden tulos, MEUR	20,8	16,1	-32,0	37,2	5,0
prosentteina liikevaihdosta	0,9	0,9	-1,7	1,7	0,7
Oman pääoman tuotto (ROE), %	8,1	7,4	-11,7	19,3	5,4
Sijoitetun pääoman tuotto (ROCE/ROI), %	10,4	9,2	-3,5	20,4	8,2
RAHOITUS JA TALOUDELLINEN ASEMA					
Maksuvalmius (Current ratio)	1,2	1,2	1,3	1,3	1,2
Omavaraisuusaste 1), %	33,4	36,6	39,6	35,1	27,5
Omavaraisuusaste 2), %	33,4	36,6	39,6	35,1	31,7
Nettovelkaantumisaste 1)	0,0	-0,1	0,2	0,5	0,7
Nettovelkaantumisaste 2)	0,0	-0,1	0,2	0,5	0,5
Korollinen vieras pääoma, MEUR	56,1	42,6	75,8	182,3	89,3
Korolliset nettovelat, MEUR	-7,6	-33,4	39,4	150,5	68,8
OSAKEKOHTAISET TUNNUSLUVUT					
Tulos / osake (EPS), EUR	0,70	0,54	-1,08	1,38	0,21
Tulos / osake (EPS) laimennusvaikutuksella, *) EUR	0,63	0,48		1,33	
Oma pääoma / osake, EUR	8,64	8,40	7,99	9,37	5,04
Oma pääoma / osake laimennusvaikutuksella, EUR	7,87	7,47	7,11	9,07	0,00
Osinko / osake, **) EUR	0,90	0,40	0,00	0,38	0,11
Osinko / tulos, % **)	131,0	73,5	0,0	30,0	51,0
Efektiiivinen osinkotuotto, **) %	5,6	3,7	0,0	1,1	0,7
Hinta/voitto-suhde (P/E-luku)	22,7	19,7	-9,1	24,4	72,0
Osakekohtainen kurssikehitys					
* alin kurssi, EUR	9,76	4,43	3,30	13,00	7,07
* ylin kurssi, EUR	17,75	12,50	34,90	43,00	15,90
* keskiarvo, EUR	12,75	8,75	11,92	30,26	9,42
* 30.12. päätöskurssi, EUR	15,98	10,80	10,00	33,50	15,20
Osakekannan markkina-arvo					
* A-sarja, MEUR	313,4	204,3	189,1	633,5	193,6
* K-sarja, MEUR	169,0	114,2	105,8	354,3	160,8
* Yhteensä, MEUR	482,4	318,5	294,9	987,9	354,4

Kummankin osakesarjan markkina-arvo on laskettu käyttäen A-osakkeen päätöskurssia vuoden lopussa.

Osakevaihto					
* Vaihdetun osakkeiden lukumäärä	25 344 918	17 936 782	39 324 316	31 957 599	10 706 930
* Osuus A-sarjan osakkeista, %	129,2	94,8	207,9	169,0	84,1
Osakkeiden osakeantioikaistun määrän painotettu keskiarvo tilikaudella	29 572 826	29 491 652	29 491 373	26 944 809	23 315 500
Osakkeiden osakeantioikaistun lukumäärä tilikauden lopussa	30 190 527	29 491 652	29 491 652	29 488 902	23 315 500

*) Laimennusvaikutuksella oikaistua tulos/osake-tunnuslukua ei ole esitetty tilikausilta 1999 ja 2001, koska se on ollut suurempi kuin laimentamaton.

**) Tilikauden 2003 osalta osinko on hallituksen esitys yhtiökokoukselle.

Hallituksen voitonjakoesitys yhtiökokoukselle

Konsernin voitonjakokelpoiset varat olivat tilikauden lopussa 30 609 524,16 EUR. Emoyhtiön tilikauden tulos oli 26 779 511,76 EUR, ja aikaisemmilta tilikausilta kertyneet voittovarot korjattuna ylikurssirahastoon kirjatulla osakeantikuluilla olivat 6 101 123,37 EUR, joten emoyhtiöllä oli jakokelpoisia varoja 32 880 635,13 EUR. Hallitus esittää yhtiökokoukselle, että emoyhtiö jakaa tilikaudelta osinkoa 27 298 621,80 euroa eli 0,90 euroa osakkeelta. Tämän jälkeen käyttämättömiksi voittovaroiksi emoyhtiöön jää 5 582 013,33 euroa.

Espoo 5.2.2004

Antti Piippo
puheenjohtaja

Martti Ahtisaari

Heikki Horstia

Eero Kasanen

Henry Sjöman

Juha Toivola

Jorma Vanhanen

Jouni Hartikainen
toimitusjohtaja

Tilintarkastuskertomus Elcoteq Network Oyj:n osakkeenomistajille

Olemme tarkastaneet Elcoteq Network Oyj:n kirjanpidon, tilinpäätöksen ja hallinnon tilivuodelta 2003. Hallituksen ja toimitusjohtajan laatima tilinpäätös sisältää toimintakertomuksen sekä konsernin ja emoyhtiön tuloslaskelman, taseen ja liitetiedot. Suorittamamme tarkastuksen perusteella annamme lausunnon tilinpäätöksestä ja emoyhtiön hallinnosta.

Olemme suorittaneet tilintarkastuksen hyvän tilintarkastustavan mukaisesti. Kirjanpitoa sekä tilinpäätöksen laatimisperiaatteita, sisältöä ja esittämistapaa on tällöin tarkastettu riittävässä laajuudessa sen toteamiseksi, ettei tilinpäätös sisällä olennaisia virheitä tai puutteita. Hallinnon tarkastuksessa olemme selvittäneet hallituksen ja toimitusjohtajan toiminnan lainmukaisuutta osakeyhtiölain säännösten perusteella.

Lausuntonamme esitämme, että tilinpäätös on laadittu kirjanpitolain sekä tilinpäätöksen laatimista koskevien muiden säännösten ja määräysten mukaisesti. Tilinpäätös antaa kirjanpitolaissa tarkoitetulla tavalla oikeat ja riittävät tiedot konsernin sekä emoyhtiön toiminnan tuloksesta ja taloudellisesta asemasta. Tilinpäätös konsernitilinpäätöksineen voidaan vahvistaa sekä vastuuvapaus myöntää emoyhtiön hallituksen jäsenille sekä toimitusjohtajalle tarkastamaltamme tilivuodelta. Hallituksen esitys voitonjakokelpoisten varojen käsittelystä on osakeyhtiölain mukainen.

Helsinki 9.helmikuuta 2004

KPMG WIDERI Oy AB

Mauri Palvi
KHT