



VAKUUTUSVALVONTA

**VAKUUTUSMEKLARIT
FÖRSÄKRINGSMÄKLARE
INSURANCE BROKERS
2006**

Vakuutusvalvontaviraston julkaisusarja
TILASTOT 2007:2



**Vakuutusvalvontaviraston
tilastot 2007:2**

VAKUUTUSMEKLARIT
Försäkringsmäklare
Insurance Brokers

2006

Helsinki 2007

ISBN 978-952-5350-45-6

KUVAILULEHTI/BESKRIVNING/DESCRIPTION

Julkaisija/Utgivare/Publisher

Vakuutusvalvontavirasto, Försäkringsinspektionen, Insurance Supervisory Authority

Tekijä/Redaktör/Editor

Merja Stenberg
Tel. +358 9 4155 9541
e-mail: merja.stenberg@vakuutusvalvonta.fi

Julkaisun nimi/Titel/Title

Vakuutusmeklarit 2006
Försäkringsmäklare 2006
Insurance Brokers 2006

Sisältö/Innehåll/Contents

Tekstiosa ja taulukot
Text och tabeller
Text and tables

Tiivistelmä/Referat/Summary

Vakuutusmeklarien Vakuutusvalvontavirastolle toimittamien liiketoimintakertomusten perusteella laadittu katsaus ja tilasto vakuutusmeklarien toiminnasta vuodelta 2006.

Översikt och statistik över försäkringsmäklarnas verksamhet år 2006 med stöd av de berättelser över affärsverksamheten som försäkringsmäklarna skall tillställa örsäkringsinspektionen.

A summary and statistics regarding the activities of insurance brokers during the year 2006 drafted in accordance with the transaction report provided by the brokers to the Insurance Supervisory Authority.

Avainsanat/Nyckelord/Keywords

Vakuutusmeklarit, välitetyt vakuutusmaksut, saadut palkkiot
Försäkringsmäklare, förmedlade premier, erhållna provisioner
Insurance brokers, mediated insurance premiums, received commissions

Sarja/nimi ja numero
Serie/namn och nummer
Series/name and number

ISSN
1457-2478

ISBN
978-952-5350-45-6

Tilastot: 2007:2
Statistik: 2007:2
Statistics: 2007:2

Sivumäärä/
Antal sidor/
Number of pages

16

Kieli
Språk/Language

suomi, ruotsi, englanti
finska, svenska, engelska
Finnish, Swedish, English

Jakaja/Distributör/Distributor

Vakuutusvalvontavirasto/
Försäkringsinspektionen
Insurance Supervisory Authority
Jaana Nuortia-Kujanpää puh.+358 9 4155 9530
e-mail: kirjaamo@vakuutusvalvonta.fi

Kustantaja/Förläggare/Publisher

Vakuutusvalvontavirasto
Försäkringsinspektionen
Insurance Supervisory Authority

1. Katsaus vuoteen 2006

Vuosi 2006 oli ensimmäinen kokonainen toimintavuosi uuden vakuutusedustusta koskevan lain (570/2005) voimaantulon jälkeen.

Vakuutusvalvontaviraston valvottavien määrä oli vuoden 2006 lopussa yhteensä 779. Suurimman ryhmän muodostivat vakuutusmeklariyhteisöt ja -henkilöt, joita oli yhteensä 341. Eri tahoilla on odotettu vakuutusedustusta koskevasta laista seuraavia muutoksia meklarikentässä. Tässä vaiheessa merkittäviä muutoksia ei vielä kuitenkaan ole havaittavissa. Vakuutusmeklarihenkilöiden määrässä oli vähennystä vuoden aikana 20.

Vuoden aikana kartoitettiin vakuutusedustuslain soveltamista ja vakuutusmeklareiden menettelytapoja meklareille suunnatulla kyselytutkimuksella. Tutkimuksessa kysyttiin ammattitaidon ylläpidosta, meklarista annettavien tietojen ilmoittamisesta ja tasapuolisen analyysin laatimisesta asiakkaille. Eniten puutteita havaittiin tasapuolisen analyysin tekemisessä; joko analyysia ei tehty ollenkaan tai tehtiin hyvin puutteellisesti. Tarkastuksia tullaan selvityksen pohjalta edelleen jatkamaan kuluvana vuonna.

Virastoa työllisti myös lisääntyvässä määrin Venäjän pakollisen liikennevakuutuksen myynti Suomessa. Venäläisiä liikennevakuutuksia voivat laillisesti välittää Suomessa tällä hetkellä ainoastaan vakuutusmeklarit. Eräillä vakuutusmeklareilla näyttäisi olevan lisääntyvä kiinnostusta kyseisten vakuutusten välittämiseen. Tältä osin meklarien toimintaa sääntelee sama lainsäädäntö sekä viraston määräykset ja ohjeet kuin muutakin meklaritoimintaa.

Viraston käsiteltäväksi tuli vuoden 2006 aikana neljä vakuutusmeklareiden toimintaa koskevaa kansalaiskirjettä. Kyseiset tapaukset koskivat lähinnä yksittäisiä laiminlyöntejä.

2. Vakuutusmeklarit vakuutusmarkkinoilla

Kuviossa 1 on esitetty vakuutusmeklareiden välityksellä kotimaisista vakuutusyhtiöistä otettujen vakuutusten maksujen osuus kotimaisten vakuutusyhtiöiden ja vakuutusyhdistysten vakuutusmaksutulosta yhteensä sekä eri vakuutuslajeihin jaoteltuna. Vakuutusmeklareiden osuutta Suomen vakuu-

1. Översikt över år 2006

År 2006 var det första hela verksamhetsåret efter att den nya lagen om försäkringsförmedling (570/2005) trädde i kraft.

Försäkringsinspektionens tillsynsobjekt var totalt 779 stycken vid utgången av år 2006. Den största gruppen utgjordes av försäkringsmäklarsammanslutningar och försäkringsmäklare, vilka uppgick till sammanlagt 341 stycken. På olika håll har man förväntat sig förändringar på mäklarfältet till följd av lagen om försäkringsförmedling. Tills vidare har dock inga större förändringar kunnat märkas. Antalet försäkringsmäklare har minskat med 20 personer under året.

Under året kartlades tillämpningen av lagen om försäkringsförmedling och försäkringsmäklarnas förfaranden i en enkät riktad till mäklare. I undersökningen frågades hur yrkesskickligheten upprätthålls, om anmälan av de uppgifter som skall lämnas om mäklaren samt om uppgörande av opartisk analys till kunderna. Flest brister upptäcktes i uppgörandet av den opartiska analysen; antingen gjordes inte någon analys alls eller så gjordes den mycket bristfälligt. På basis av utredningen kommer inspektionerna att fortsätta innevarande år.

Även den ökande försäljningen av den obligatoriska ryska trafikförsäkringen i Finland sysselsatte ämbetsverket. Endast försäkringsmäklarna kan lagenligt förmedla ryska trafikförsäkringar i Finland för närvarande. Intresset att förmedla dessa försäkringar verkar öka hos vissa försäkringsmäklare. Till denna del regleras mäklarnas verksamhet av samma lagstiftning samt ämbetsverkets bestämmelser och anvisningar som annan mäklarverksamhet.

Ämbetsverket behandlade under år 2006 fyra medborgarbrev angående försäkringsmäklarnas verksamhet. De aktuella fallen gällde närmast enskilda försummelser.

2. Försäkringsmäklarna på försäkringsmarknaden

Diagram 1 visar andelen försäkringspremier för försäkringar som tecknats via försäkringsmäklare i inhemska försäkringsbolag av de inhemska försäkringsbolagens och försäkringsföreningarnas sammanlagda premieinkomst samt indelat enligt olika försäkringsgrenar. Försäkringsmäklarnas andel

1. Review of the Year 2006

2006 was the first full year in operation after the entry into force of the new Act on Insurance Mediation (570/2005).

At the end of 2006, the ISA supervised 779 institutions, the largest group of these being insurance brokerage companies and individual brokers, a total of 341. Various parties had expected the Act on Insurance Mediation to cause changes in the broker field but, so far, no major changes have materialised. In 2006, the number of individual brokers decreased by 20.

In order to analyse the application of the Act on Insurance Mediation and the procedures taken by insurance brokers, a survey directed at brokers was carried out in 2006. The survey questions dealt with maintenance of one's professional skills, disclosure of the required broker information and the provision of a fair analysis to customers. Most defects were identified in the provision of a fair analysis; either it had not been drawn up at all or it was very inadequate. Based on the survey results, the ISA will continue to make inspection visits during 2007.

Sales of Russian statutory motor third party liability (TPL) insurance in Finland have increased the ISA's workload. At present, only insurance brokers can legally mediate Russian motor TPL insurance in Finland, some brokers showing increasing interest in this business. In this respect, broker operations are regulated under the same legislation and the regulations and instructions of the ISA as other brokerage activities.

In 2006, the ISA received four written complaints concerning the activities of insurance brokers, these mainly being individual cases of negligence.

2. Insurance Brokers on the Insurance Market

Figure 1 shows the premium income for insurance policies taken out with Finnish insurance companies through insurance brokers, compared to the total premium income of Finnish insurance companies and associations, both totalled and broken down by line of insurance. The insurance brokers' share of the entire Finnish

tusmarkkinoista kokonaisuudessaan ei voitu laskea, koska ulkomaille menevän (ns. vapaa tarjonta) maksutulon suuruus ei ollut tiedossa.

2000-luvun alusta alkaen vakuutusmeklareiden osuus Suomen välitettujen vakuutusten vakuutusmaksutuloista on noussut vuosittain, kunnes se kääntyi laskuun vuonna 2004. Laskua on tapahtunut tämän jälkeen vuosittain. Vuonna 2006 vakuutusmeklarien osuus laski edellisvuotisesta 11,2 %:sta 10,4 %:iin. (Kuvio 1). Myös alalla työskentelevien henkilöiden määrä on vuonna 2006 laskenut hieman verrattuna vuoteen 2005. (Kuvio 2).

Vakuutusmeklareiden välittämien lakisääteisten eläkevakuutuksien ja vahinkovakuutuksien määrät olivat viime vuonna pysyneet lähes ennallaan verrattuna vuoteen 2005. Vakuutusmeklareiden välittämien lakisääteisten tapaturmavakuutusten määrä oli hieman lisääntynyt edellisvuotisesta. Sen sijaan vakuutusmeklarien välittämän henkivakuutuksen määrä oli lisääntynyt edellisvuotisesta. (Kuvio 3).

Meklarien koti- ja ulkomaille välittämien vakuutusmaksujen määrät yhteensä ilman lakisääteisiä vakuutuksia ovat lisääntyneet vuodesta 2005. Kotimaahan välitetyt vakuutusmaksut ilman lakisääteisiä vakuutuksia ovat lisääntyneet 236 miljoonasta eurosta (2005) 262 miljoonaan euroon (2006). Myös ulkomaille välitetyt vakuutusmaksut ilman lakisääteisiä vakuutuksia ovat lisääntyneet 117 miljoonasta eurosta (2005) 171 miljoonaan euroon (2006). (Kuvio 4).

av hela den finländska försäkringsmarknaden har inte kunnat räknas, eftersom man inte känner till storleken av den premieinkomst som går till utlandet (s.k. fritt utbud).

Från början av 2000-talet har försäkringsmäklarnas andel av premieinkomsten för de försäkringar som förmedlats i Finland stigit årligen, tills deras andel började sjunka något år 2004. Därefter har nedgången fortsatt en aning varje år. År 2006 sjönk försäkringsmäklarnas andel jämfört med året innan, från 11,2 procent till 10,4 procent. (Diagram 1). Även antalet personer som arbetar inom branschen minskade en aning år 2006 jämfört med år 2005 (Diagram 2).

Antalet lagstadgade pensionsförsäkringar och skadeförsäkringar som försäkringsmäklare förmedlat var förra året på nästan samma nivå som år 2005. Antalet lagstadgade olycksfallsförsäkringar som försäkringsmäklarna förmedlat ökade något jämfört med året innan. Antalet livförsäkringar förmedlade av försäkringsmäklare ökade jämfört med föregående år. (Diagram 3).

Det sammanlagda beloppet försäkringspremier som mäklarna förmedlat till hem- och utlandet exklusive lagstadgade försäkringar ökade från år 2005. Förmedlade försäkringspremier till hemlandet exklusive lagstadgade försäkringar ökade från 236 miljoner euro (2005) till 262 miljoner euro (2006). Beloppet försäkringspremier som förmedlats utomlands exklusive lagstadgade försäkringar ökade från 117 miljoner euro (2005) till 171 miljoner euro (2006). (Diagram 4).

insurance market could not be calculated because figures were unavailable on the premium income which went abroad ('free provision of insurance services').

Since the beginning of the 2000s, insurance brokers' share of the premium income related to insurance mediated in Finland increased year by year until 2004, when it started to show a slight downward trend which has continued ever since. In 2006, the share of insurance brokers decreased from the previous year's 11.2 per cent to 10.4 per cent (Figure 1). The number of people working in this field also decreased slightly (Figure 2).

The number of statutory pension and non-life insurance mediated by brokers remained virtually unchanged while that of statutory workers' compensation insurance increased slightly compared to 2005. Brokered life insurance premiums increased, year on year (Figure 3).

Total premiums mediated by brokers in Finland and abroad, excluding statutory insurance, have increased compared to 2005. While premiums brokered in Finland, excluding statutory lines, increased from EUR 236 million in 2005 to EUR 262 million in 2006, brokerage abroad, excluding statutory lines, increased from EUR 117 million in 2005 to EUR 171 million in 2006 (Figure 4).

Seppo Juutilainen

Tarkastusyksikön päällikkö -
tillsynschef - Head of Unit

Merja Stenberg

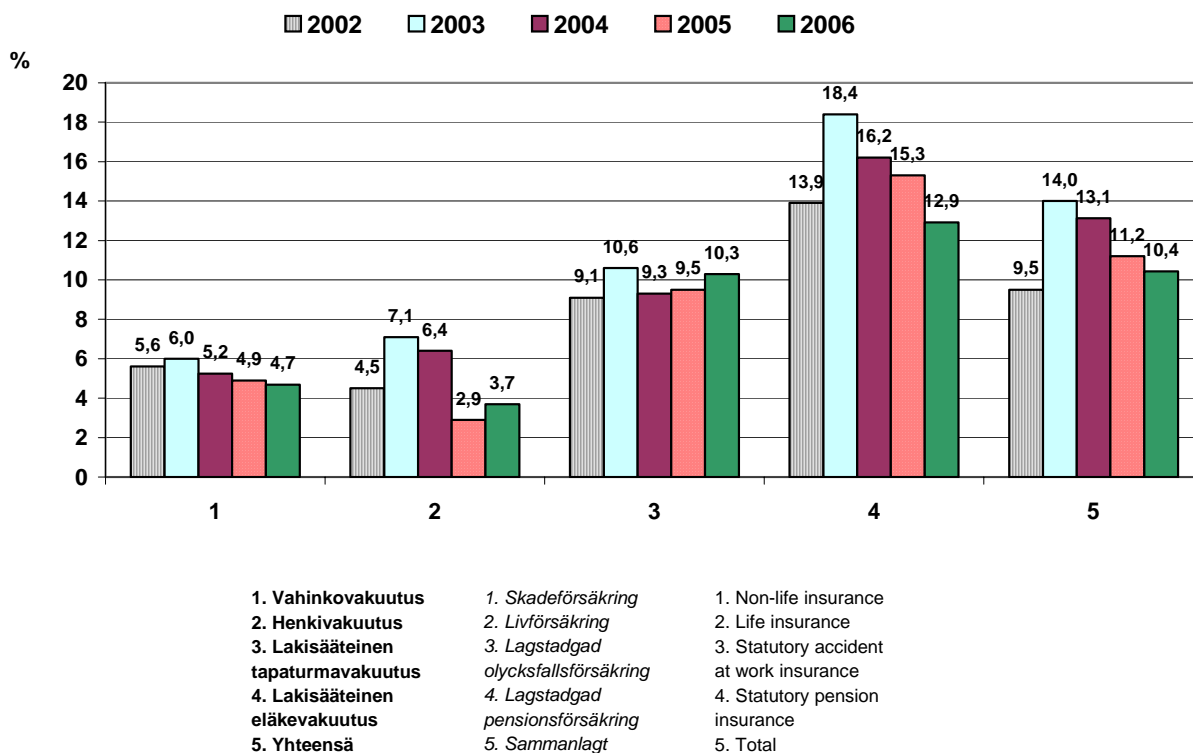
Tietojärjestelmäasiantuntija -
Databasexpert - Database Expert

Kuvio - Figur - Figure 1

VÄLITETTYJEN VAKUUTUSTEN OSUUS SUOMEN VAKUUTUSMAKSUTULOSTA 2002 - 2006

De förmedlade försäkringarnas andel av försäkringspremieinkomsten i Finland 2002 - 2006

The share of mediated insurance premiums in Finland 2002 - 2006

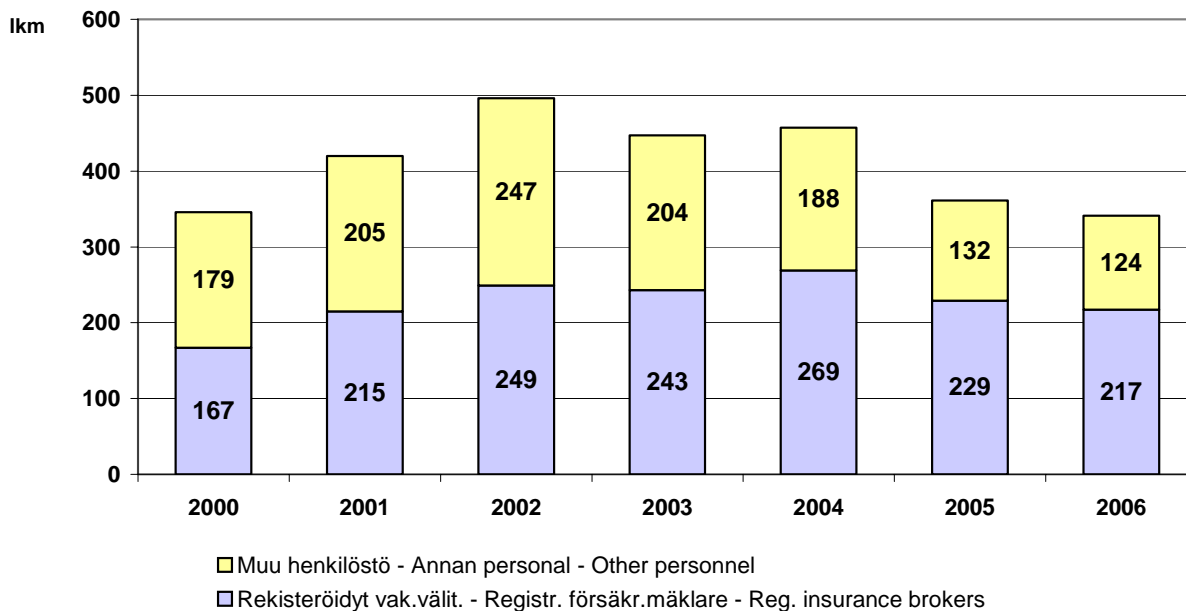


Kuvio - Figur - Figure 2

VAKUUTUSMEKLARIYRITYSTEN HENKILÖSTÖ 2000 - 2006

Försäkringsmäklarfirmornas personal 2000 - 2006

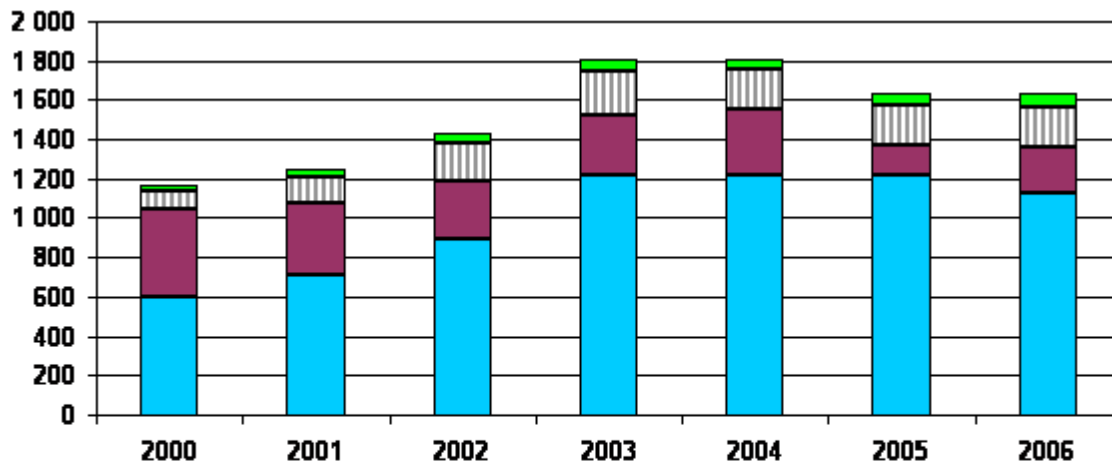
The personnel of insurance broker undertakings 2000 - 2006



VÄLITETTYJEN VAKUUTUSTEN VAKUUTUSMAKSUT LAJEITTAIN 2000 - 2006

Premier för förmedlade försäkringar enligt försäkringsgren 2000 - 2006
 Premiums for mediated insurance in 2000 - 2006 listed by insurance lines

mEUR



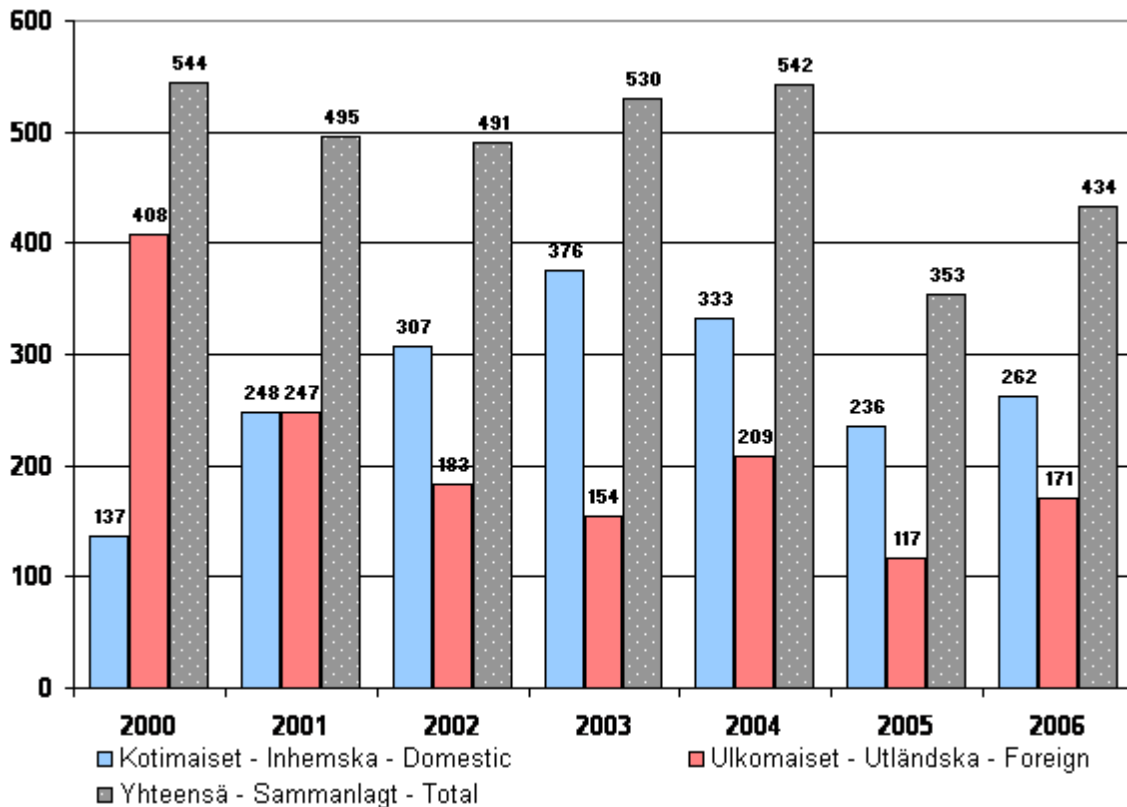
- Lakisääteinen tapaturmavakuutus, Lagstadgad olycksfallsförsäkring, Statutory accident insurance
- Vahinkovakuutus, Skadeförsäkring, Non-life insurance
- Henkivakuutus, Livförsäkring, Life insurance
- Lakisääteinen eläkevakuutus, Lagstadgad pensionsförsäkring, Statutory pension insurance

Kuvio - Figur - Figure 4

KOTI- JA ULKOMAILLE VÄLITETTYJEN VAKUUTUSTEN VAKUUTUSMAKSUT ILMAN LAKISÄÄTEISIÄ VAKUUTUKSIA 2000 - 2006

Till Finland och utomlands förmedlade försäkringspremier utan lagstadgade försäkringar 2000 - 2006
 Insurance premiums (without statutory insurance) mediated to domestic and foreign insurance companies 2000 - 2006

mEUR



Vakuutusmeklarit: KAIKKI YHTEENSÄ

(Rahamääräiset tiedot ilmoitetaan euron tarkkuudella)	2006
Vakuutusmeklarin välittämien vakuutusten vakuutusmaksut	
<i>Vahinkovakuutus</i>	
Kotimaisiin vakuutuslaitoksiin	154 459 165
Ulkomaisiin vakuutuslaitoksiin	46 596 964
Lakisääteinen tapaturmavakuutus	68 612 111
Yhteensä	269 668 240
<i>Henkivakuutus</i>	
Kotimaisiin vakuutuslaitoksiin	108 011 703
Ulkomaisiin vakuutuslaitoksiin	124 458 645
Lakisääteinen eläkevakuutus	1 129 489 899
Yhteensä	1 361 960 247
Vakuutusmaksut yhteensä	1 631 628 487
Rahaliikenne	
<i>Vakuutusmeklarin välityksellä maksetut vakuutusmaksut</i>	
Vahinkovakuutus	54 962 097
Henkivakuutus	2 904 736
Yhteensä	57 866 833
<i>Vakuutusmeklarin välityksellä maksetut korvaukset</i>	
Vahinkovakuutus	
Henkivakuutus	
Yhteensä	
Palkkiot	
<i>Vakuutusentajilta saadut palkkiot</i>	
Vahinkovakuutus	2 163 889
Lakisääteinen tapaturmavakuutus	4 051
Henkivakuutus	5 617 629
Lakisääteinen eläkevakuutus	1 982 348
Yhteensä	9 767 918
<i>Toimeksiantajilta saadut palkkiot</i>	
Yhteensä	23 373 802
Palkkiot yhteensä	33 141 720
Sopimukset, kpl	
Vuoden aikana tehdyt uudet toimeksiantosopimukset	18 528
Voimassa olevat toimeksiantosopimukset ¹⁾	29 632
Vakuutusmeklarin lukuun toimivat henkilöt	
Rekisteröidyt vakuutusmeklarit ¹⁾	217
Koko henkilöstö ²⁾	341
Liikevaihto	36 525 270
Liiketoiminnan kulut	
Materiaalit ja palvelut	6 766 586
Henkilöstökulut yhteensä	17 687 266
Palkat ja palkkiot	13 970 902
Henkilösivukulut	3 716 364
Poistot ja arvonalentumiset	631 234
Liiketoiminnan muut kulut	7 027 237
Liiketoiminnan kulut yhteensä	32 112 324

1) raportointivuoden lopun tilanne

2) keskimääräinen luku raportointivuoden aikana

Försäkringsmäklare: SAMMANDRAG

(Peninguppgifter ges med en euros noggrannhet)	2006
Premier av försäkringar som förmedlats av försäkringsmäklaren	
<i>Skadeförsäkring</i>	
Till inhemska försäkringsanstalter	154 459 165
Till utländska försäkringsanstalter	46 596 964
Lagstadgad olycksfallsförsäkring	68 612 111
Sammanlagt	269 668 240
<i>Livförsäkring</i>	
Till inhemska försäkringsanstalter	108 011 703
Till utländska försäkringsanstalter	124 458 645
Lagstadgad pensionsförsäkring	1 129 489 899
Sammanlagt	1 361 960 247
<i>Försäkringspremier sammanlagt</i>	1 631 628 487
Penningrörelse	
<i>Försäkringspremier som betalats via försäkringsmäklaren</i>	
Skadeförsäkring	54 962 097
Livförsäkring	2 904 736
Sammanlagt	57 866 833
<i>Ersättningar som betalats via försäkringsmäklaren</i>	
Skadeförsäkring	
Livförsäkring	
Sammanlagt	
Provisioner och arvoden	
<i>Provisioner som erhållits av försäkringsgivare</i>	
Skadeförsäkring	2 163 889
Lagstadgad olycksfallsförsäkring	4 051
Livförsäkring	5 617 629
Lagstadgad pensionsförsäkring	1 982 348
Sammanlagt	9 767 918
<i>Arvoden som betalats av uppdragsgivare</i>	
Sammanlagt	23 373 802
<i>Provisionerna och arvodena sammanlagt</i>	33 141 720
Avtal, st	
Nya uppdragsavtal som ingåtts under året	18 528
Gällande uppdragsavtal ¹⁾	29 632
Personer som handlar för försäkringsmäklarens räkning	
Registerade försäkringsmäklare ¹⁾	217
Antal anställda totalt ²⁾	341
Omsättning	36 525 270
Rörelsekostnader	
Material och tjänster	6 766 586
Personalkostnader sammanlagt	17 687 266
Löner och arvoden	13 970 902
Lönebikostnader	3 716 364
Avskrivningar och nedskrivningar	631 234
Övriga rörelsekostnader	7 027 237
Rörelsekostnader sammanlagt	32 112 324

1) situationen vid utgången av rapporteringsåret

2) genomsnittlig siffra under rapporteringsåret

Insurance Broker: SUMMARY

(Monetary information is rounded to the nearest euro)	2006
Premiums from insurance policies mediated by insurance brokers	
<i>Non-life insurance</i>	
To domestic insurance institutions	154 459 165
To insurance institutions abroad	46 596 964
Statutory accident insurance	68 612 111
Total	269 668 240
<i>Life insurance</i>	
To domestic insurance institutions	108 011 703
To insurance institutions abroad	124 458 645
Statutory employee's pension insurance	1 129 489 899
Total	1 361 960 247
<i>Insurance premiums, total</i>	1 631 628 487
Payments	
<i>Insurance premiums paid through the broker</i>	
Non-life insurance	54 962 097
Life insurance	2 904 736
Total	57 866 833
<i>Claims paid through broker</i>	
Non-life insurance	
Life insurance	
Total	
Fees	
<i>Fees from insurers</i>	
Non-life insurance	2 163 889
Statutory accident insurance	4 051
Life insurance	5 617 629
Statutory employee's pension insurance	1 982 348
Total	9 767 918
<i>Fees from principals</i>	
Total	23 373 802
<i>Fees, overall total</i>	33 141 720
Number of contracts	
New assignments received during the year	18 528
Existing assignments ¹⁾	29 632
Personnel employed by the broker	
Registered insurance brokers ¹⁾	217
Total number of personnel ²⁾	341
Turnover	36 525 270
Operating expenses	
Materials and services	6 766 586
Staff costs, total	17 687 266
Salaries	13 970 902
Indirect labour costs	3 716 364
Depreciation	631 234
Other operating expenses	7 027 237
Operating expenses, total	32 112 324

1) At the end of the reporting year

2) Average for the reporting year

VAKUUTUSMEKLARIT

Försäkringsmäklare

Insurance brokers

2006

Vakuutusvalvontaviraston tilasto vakuutusmeklareista

*Försäkringsinspektionens statistik
över försäkringsmäklarna*

Statistics of the Insurance Supervisory Authority
on insurance brokers

Taulukot/Tabeller/Tables:

1. VAKUUTUSMEKLARIT 31.12.2006

Försäkringsmäklare 31.12.2006

Insurance Brokers 31.12.2006

2. VÄLITETTYJEN VAKUUTUSTEN VAKUUTUSMAKSUT YHTEENSÄ

Premier för förmedlade försäkringar sammanlagt

Total of insurance premiums for mediated insurance

3. VÄLITETTYJEN VAHINKOVAKUUTUSTEN VAKUUTUSMAKSUT

Premier för förmedlade skadeförsäkringar

Insurance premiums for mediated non-life insurance

4. VÄLITETTYJEN HENKI- JA ELÄKEVAKUUTUSTEN VAKUUTUSMAKSUT

Premier för förmedlade liv- och pensionsförsäkringar

Insurance premiums for mediated life and pension insurance

5. VAKUUTUKSENANTAJILTA SAADUT PALKKIOT

Provisioner som erhållits av försäkringsgivare

Commissions received from insurers

6. VAKUUTUKSENANTAJILTA JA TOIMEKSIANTAJILTA SAADUT PALKKIOT YHTEENSÄ

Provisioner som erhållits av försäkringsgivare och arvoden som erhållits av uppdragsgivare

Commissions and fees received from insurers and principals in total

VAKUUTUSMEKLARIT 31.12.2006

Försäkringsmäklare 31.12.2006

Insurance brokers 31.12.2006

Vakuutusmeklarin virallinen nimi Försäkringsmäklarens officiella namn The official name of the insurance broker	Rekisteröinti-vuosi Registerringsår Year or registration	Kotipaikka Hemort Domicile	Oikeudet (1 Rättigheter Rights	Henkilöstön lukumäärä Antalet anställda Number of personnel		
			H=henkivak. V=vahinkovak. X=oikeus välittää vak.maksuja ja - korvauksia H = livförsäkring V = skadeförsäkring X = rätt att förmedla försäkringspremier och skadeersättningar	Rekisteröidyt vak.mek. Registr. försäkr. mäklare	Muu henkilöstö Annan personal	Yhteensä Sammanlagt
				Registered insurance brokers	Other personnel	Total
Oy Actual Risk Service Ltd	1995	Helsinki	H, V	3	0	3
AIM Meklaritalo Oy	1998	Kuopio	H, V, X	2	1	3
Alansa Partner Oy	2002	Jyväskylä	H, V	1	0	1
Aon Finland Oy	1994	Helsinki	H, V, X	45	35	80
Artiva Advance Ky ²⁾	2006	Sodankylä	H	1	0	1
Aurabro Oy ³⁾	2002	Tampere	H	1	0	1
Avian Oy	2000	Oulu	H, V, X	1	0	1
Benefit Advisors Oy	2005	Helsinki	H, V	3	0	3
Benefit Brokers Oy	1995	Helsinki	H, V	2	3	5
BH Broker House Oy	1997	Helsinki	H	6	6	12
Oy Cib Consulting Ab	2004	Vaasa	H	1	0	1
City Yrityspalvelu JN Ky	2002	Helsinki	H, V, X	1	0	1
Colemont Finland Oy	2005	Vantaa	H, V, X	10	5	15
Oy CORMIS Ltd	2006	Espoo	V	1	0	1
Erkki Nuotio Oy ⁴⁾	2006	Kauniainen	H, V	1	0	1
Evli Life Oy	2000	Helsinki	H	1	1	2
Finanssiaura Oy	2001	Turku	H, V	2	0	2
Finanssitutka Oy	2004	Alastaro	H	1	0	1
Finib Oy	2005	Helsinki	H, V, X	3	2	5
Finpremium Oy	1997	Kauniainen	H, V, X	3	3	6
Firstbrokers Oy	1995	Helsinki	H, V, X	3	2	5
Gallela Oy	2002	Helsinki	H, V	1	2	3
Harry Ingerström Oy Ab ⁵⁾	2006	Pietarsaari	H, V	1	0	1
HAV-Consulting Oy ⁶⁾	2004	Vaasa	H, V	1	0	1
Heath Lambert Finland Oy	1995	Helsinki	H, V, X	10	8	18
Howden Insurance Brokers Oy	1995	Helsinki	H, V, X	5	1	6
Hultkrantz Placeringsmäklari Aktiebolag - Sijoitusmeklaripalvelut OY	2004	Helsinki	H	1	0	1
Hymaka Oy	2006	Espoo	H, V	1	0	1
ITM Brokers Oy	2004	Helsinki	H, V, X	1	0	1
J&K Broker House Kommandiittiyhtiö ²⁾	2006	Rovaniemi	H, V	1	0	1
JL Insurance Partners Oy	1999	Helsinki	H, V	3	2	5
JL Optimal Solutions Oy	1994	Helsinki	H, V	3	4	7
JMN Riskienkartoitus Oy Porvoo	2001	Porvoo	H, V	1	0	1
JT Brokers Oy	1999	Rovaniemi	H, V	2	0	2
Kaarti Broker Oy	2004	Helsinki	H	2	2	3
KB-Order Oy	1997	Turku	H, V	1	1	2
Marsh Oy	1995	Espoo	H, V, X	24	10	34
Masa Brokers Ky	1995	Turku	H, V	1	0	1
Meklari-Matti Oy	1999	Helsinki	H, V	1	2	3
Mercer Employee Benefits Oy	2000	Espoo	H, V, X	5	1	6
Miettinen Oy Vakuutusmeklaritoimisto	2000	Tuusula	H, V	1	0	1
MSR Finser Oy	2004	Vaasa	H, V	2	0	2
Oy Nessos Ab	2002	Helsinki	H	1	0	1
Novum Oy	1998	Oulu	H, V, X	5	6	11
Potentus Oy	2001	Helsinki	H, V	1	1	2
Pro Tuottavuus Oy	2002	Helsinki	H, V	2	0	2
Rautatammi Finland Oy	2004	Helsinki	H	1	2	3

VAKUUTUSMEKLARIT 31.12.2006

Försäkringsmäklare 31.12.2006

Insurance brokers 31.12.2006

Vakuutusmeklarin virallinen nimi Försäkringsmäklarens officiella namn The official name of the insurance broker	Rekisteröinti- vuosi Registerringsår Year or registration	Kotipaikka Hemort Domicile	Oikeudet (1) Rättigheter Rights H=henkivak. V=vahinkovak. X=oikeus välittää vak.maksuja ja - korvauksia H = livförsäkring V = skadeförsäkring X = rätt att förmedla försäkringspremier och skadeersättningar	Henkilöstön lukumäärä Antalet anställda Number of personnel		
				Rekisteröidyt vak.mek. Registr. försäkr. mäklare Registered insurance brokers	Muu henkilöstö Annan personal Other personnel	Yhteensä Sammanlagt Total
Rh-optimointi Oy ⁵	2004	Ylöjärvi	H, V	1	0	1
Oy Risk Consult Ab	1996	Vaasa	H, V	3	0	3
Riskcraft Oy	2006	Espoo	V	1	0	1
RISKIOPTIMIT KY	2004	Mäntsälä	H, V	1	0	1
RVM Yhtiöt Oy	1999	Helsinki	H, V	10	16	26
Safenet Oy	1996	Kuopio	H, V	1	0	1
Sijoitusvoima Oy	2004	Helsinki	H, V	1	0	1
SRO Etelä-Savon Riskienhallintameklarit Oy	2002	Mikkeli	H, V	1	0	1
SRO Suomen Riskienhallintaosakeyhtiö	2001	Helsinki	H, V	2	0	2
TK Riskianalyysi Oy	2005	Espoo	H, V	1	0	1
TM-Vakuutusvälitys Oy	2003	Tuusula	H, V	1	0	1
TT Tuotontekijät Oy	2003	Helsinki	H	1	0	1
Vakuutusmeklariliike Semita Oy	2001	Orivesi	H, V	2	1	3
Vakuutusmeklaritoimisto Tapani Malkamäki Oy	2006	Lohja	H, V, X	1	0	1
Vakuutusmeklarit Risto Sihvola Oy	1995	Kouvola	H, V, X	4	4	8
Vakuutusmeklarit Ulf Kjerin Oy	2002	Kirkkonummi	H, V	1	0	1
Vakuutuspalvelut A. Lahti Oy	2004	Ilmajoki	H, V	1	0	1
Vakuutusvälitys Arktia Ky	1995	Rovaniemi	H, V	1	1	2
Oy Willis Ab	1995	Helsinki	H, V, X	7	2	9
Karjalainen Veikko Ilmari, yksityinen elinkeinonharjoittaja ⁵	1998	Vaasa	H, V	1	0	1
Korpela Antti Olavi, yksityinen elinkeinonharjoittaja ²⁾	2005	Oulu	H	1	0	1
Moilanen Tuure Kalervo, yksityinen elinkeinonharjoittaja ²⁾	2005	Kajaani	H, V	1	0	1
Partanen Matti Aarne Ilmari, yksityinen elinkeinonharjoittaja ⁴⁾	2006	Tampere	V	1	0	1
Pätäälä Kai Gunnar, yksityinen elinkeinonharjoittaja ⁷⁾	2004	Rovaniemi	H, V	1	0	1
Schneider-Sandqvist Eila Kaarina Elisabet, yksityinen elinkeinonharjoittaja	2004	Kotka	H	1	0	1
YHTEENSÄ - TOTALT - TOTAL				217	124	341

1) H=life insurance, V=non-life insurance, X= right to mediate insurance premiums and indemnities

2) toiminut Novum Oy:n lukuun / Verkat för Novum Ab / Acted for Novum Ltd.

3) Vuoden 2006 aikana ei toimintaa / Ingen verksamhet under år 2006 / No activity in 2006

4) toiminut RVM Yhtiöt Oy:n lukuun / Verkat för RVM Yhtiöt Ab / Acted for RVM Yhtiöt Ltd.

5) toiminut Risk Consult Oy Ab:n lukuun / Verkat för Risk Consult Ab / Acted for Risk Consult Ltd.

6) toiminut Heath Lambert Finland Oy:n ja Vakuutusmeklariliike Semita Oy:n lukuun / Verkat för Heath Lambert Finland Ab och

7) toiminut Vakuutusvälitys Arktia Ky:n lukuun / Verkat för Vakuutusvälitys Arktia / Acted for Vakuutusvälitys Arktia

Seuraavat yhtiöt poistettu Vakuutusudustajarekisteristä vuoden 2006 aikana: / Följande försäkringsmäklare har avförts ur Försäkringsförmedlarregistret år 2006: /The following insurance brokers have been removed from The Registry of Insurance Brokers in 2006.

Acacia Invest Oy, Brokers Network of Finland Oy, Eurolife Brokers Oy, Iceman Oy, Smart Brokers Finland Oy

VÄLITETTYJEN VAKUUTUSTEN VAKUUTUSMAKSUT YHTEENSÄ ¹⁾

Premier för förmedlade försäkringar sammanlagt
Total of insurance premiums for mediated insurance
1.1. - 31.12.2006

Vakuutusmeklarin virallinen nimi <i>Försäkringsmäklarens officiella namn</i> The official name of the insurance broker	Kotimaisille vakuutuslaitoksille <i>Till inhemska försäkringsanstalter</i> For domestic insurance institutions	Ulkomaisille vakuutuslaitoksille <i>Till utländska försäkringsanstalter</i> For foreign insurance institutions	Yhteensä <i>Sammanlagt</i> Total
€			
Actual Risk Service Oy Ltd	6 936 212	22 528	6 958 740
AIM Meklaritalo Oy	14 294 405	455 645	14 750 050
Alansa Partner Oy	4 945 607	0	4 945 607
Aon Finland Oy	471 766 522	4 918 499	476 685 022
Avian Oy	4 865 249	1 500	4 866 749
Benefit Advisors Oy	13 097 907	218 086	13 315 993
Benefit Brokers Oy	3 426 187	4 497 049	7 923 236
BH Broker House Oy	14 489 925	22 502 229	36 992 154
Cib Consulting Oy Ab	895 000	270 000	1 165 000
City Yrityspalvelu JN Ky	8 634 565	34 244	8 668 809
Colemont Finland Oy	11 337 455	0	11 337 455
CORMIS OY	0	98 300	98 300
Evli Life Oy	2 797 196	40 128 361	42 925 557
Finanssiaura Oy	14 193 255	545 137	14 738 392
Finanssitutka Oy	164 700	225 600	390 300
Finib Oy	17 383 811	10 082 528	27 466 339
Finpremium Oy	2 469 757	979 938	3 449 695
Firstbrokers Oy	39 110 918	522 712	39 633 630
Gallela Oy	3 430 031	400 000	3 830 031
Heath Lambert Finland Oy	123 613 236	660 643	124 273 879
Howden Insurance Brokers Oy	988 456	11 860 350	12 848 806
Hymaka Oy	1 109 604	329 500	1 439 104
ITM Brokers Oy	5 757 735	57 520	5 815 255
JL Insurance Partners Oy	68 022 720	137 114	68 159 834
JL Optimal Solutions Oy	29 741 390	0	29 741 390
JMN Riskienkartoitus Oy Porvoo	5 115 803	0	5 115 803
JT Brokers Oy	2 389 664	65 346	2 455 010
Kaarti Broker Oy	287 600	0	287 600
KB-Order Oy	1 212 275	1 299 418	2 511 693
Marsh Oy	47 084 523	27 955 446	75 039 969
Masa Brokers Ky	1 550 172	5 000	1 555 172
Meklari-Matti Oy	2 045 210	154 818	2 200 028
Mercer Employee Benefits Oy	231 242 191	1 343 738	232 585 929
Miettinen Oy Vakuutusmeklaritoimisto	3 816 227	0	3 816 227
MSR Finser Oy	10 049 743	0	10 049 743
Nessos Oy Ab	0	1 500 000	1 500 000
Novum Oy	9 614 390	902 966	10 517 356
Potentus Oy	9 219 549	399 223	9 618 772
Pro Tuottavuus Oy	36 749 388	130 566	36 879 954
Rautatammi Finland Oy	0	1 235 000	1 235 000
Risk Consult Oy Ab	93 532 503	866 636	94 399 139
Riskcraft Oy	0	0	0
RISKIOPTIMIT KY	823 067	0	823 067
RVM Yhtiöt Oy	13 061 309	31 831 857	44 893 166
Safenet Oy	2 670 782	0	2 670 782
Sijoitusvoima Oy	0	0	0
SRO Etelä-Savon Riskienhallintameklarit Oy	4 491 896	0	4 491 896
SRO Suomen riskienhallintaosakeyhtiö	128 680	0	128 680
TK Riskianalyysi Oy	3 652 512	0	3 652 512
TM-Vakuutusvälitys Oy	1 085 477	0	1 085 477
TT Tuotontekijät Oy	300 000	206 500	506 500
Vakuutusmeklariliike Semita Oy	10 248 594	106 996	10 355 590
Vakuutusmeklaritoimisto Tapani Malkamäki Oy	0	0	0
Vakuutusmeklarit Risto Sihvola Oy	10 879 230	2 181 618	13 060 848
Vakuutusmeklarit Ulf Kjerin Oy	6 578 253	44 682	6 622 935
Vakuutuspalvelut A. Lahti Oy	4 660 632	0	4 660 632
Vakuutusvälitys Arktia Ky	5 724 915	0	5 724 915
Willis Oy Ab	78 859 902	253 152	79 113 054
Schneider-Sandqvist Eila	26 548	1 580 494	1 607 042
YHTEENSÄ - TOTALT - TOTAL	1 460 572 878	171 010 940	1 631 583 818

1) taulukot 3 ja 4 yhteensä / tabellerna 3 och 4 sammanlagt / tables 3 and 4 in total

VÄLITETTYJEN VAHINKOVAKUUTUSTEN VAKUUTUSMAKSUT

Premier för förmedlade skadeförsäkringar

Insurance premiums for mediated non-life insurance

1.1. - 31.12.2006

Vakuutusmeklarin virallinen nimi Försäkringsmäklarens officiella namn The official name of the insurance broker	Kotimaisille vakuutuslaitoksille Till inhemska försäkringsanstalter For domestic insurance institutions	Ulkomaisille vakuutuslaitoksille Till utländska försäkringsanstalter For foreign insurance institutions	Lakisääteinen tapaturmavakuutus Lagstadgad olycksfallsförsäkring Statutory accident insurance	Yhteensä Sammanlagt Total
€				
Actual Risk Service Oy Ltd	1 015 028	0	799 222	1 814 250
AIM Meklaritalo Oy	1 129 905	40 237	1 116 288	2 286 430
Alansa Partner Oy	368 532	0	159 352	527 884
Aon Finland Oy	47 900 040	1 806 027	17 486 953	67 193 020
Avian Oy	639 996	0	412 895	1 052 891
Benefit Advisors Oy	18 010	0	31 719	49 729
Benefit Brokers Oy	58 735	5 049	86 592	150 376
BH Broker House Oy	0	0	0	0
Cib Consulting Oy Ab	0	0	0	0
City Yrityspalvelu JN Ky	331 073	34 244	362 018	727 335
Colemont Finland Oy	11 337 455	0	0	11 337 455
CORMIS OY	0	98 300	0	98 300
Evli Life Oy	0	0	0	0
Finanssiaura Oy	699 127	0	466 653	1 165 780
Finanssitutka Oy	0	0	0	0
Finib Oy	6 765 494	0	0	6 765 494
Finpremium Oy	345 123	962 943	120 277	1 428 343
Firstbrokers Oy	4 450 029	483 718	2 173 430	7 107 177
Gallela Oy	674 984	0	400 357	1 075 341
Heath Lambert Finland Oy	14 170 758	527 467	6 963 091	21 661 316
Howden Insurance Brokers Oy	988 456	11 860 350	0	12 848 806
Hymaka Oy	113 174	0	83 542	196 716
ITM Brokers Oy	205 808	49 020	200 683	455 511
JL Insurance Partners Oy	2 026 428	127 048	2 468 733	4 622 209
JL Optimal Solutions Oy	65 290	0	5 874 762	5 940 052
JMN Riskienkartoitus Oy Porvoo	567 293	0	435 320	1 002 613
JT Brokers Oy	324 285	0	209 468	533 753
Kaarti Broker Oy	0	0	0	0
KB-Order Oy	56 563	0	330 834	387 397
Marsh Oy	32 396 916	27 955 446	14 564 580	74 916 942
Masa Brokers Ky	1 286 570	0	8 775	1 295 345
Meklari-Matti Oy	186 311	0	198 049	384 360
Mercer Employee Benefits Oy	0	0	0	0
Miettinen Oy Vakuutusmeklaritoimisto	345 311	0	289 212	634 523
MSR Finser Oy	666 052	0	699 159	1 365 211
Nessos Oy Ab	0	0	0	0
Novum Oy	2 354 032	3 455	2 097 901	4 455 388
Potentus Oy	510 437	0	329 130	839 567
Pro Tuottavuus Oy	1 520 658	113 152	759 793	2 393 603
Rautatammi Finland Oy	0	0	0	0
Risk Consult Oy Ab	417 085	865 829	1 387 387	2 670 301
Riskcraft Oy	0	0	0	0
RISKIOPTIMIT KY	77 625	0	92 347	169 972
RVM Yhtiöt Oy	524 141	0	255 745	779 886
Safenet Oy	239 072	0	647 843	886 915
Sijoitusvoima Oy	0	0	0	0
SRO Etelä-Savon Riskienhallintameklarit Oy	458 300	0	514 800	973 100
SRO Suomen riskienhallintaosakeyhtiö	0	0	0	0
TK Riskianalyysi Oy	1 237 353	0	263 902	1 501 255
TM-Vakuutusvälitys Oy	863 264	0	35 860	899 124
TT Tuotontekijät Oy	0	0	0	0
Vakuutusmeklariliike Semita Oy	1 152 479	0	1 540 333	2 692 812
Vakuutusmeklaritoimisto Tapani Malkamäki Oy	0	0	0	0
Vakuutusmeklarit Risto Sihvola Oy	1 210 904	1 407 863	1 269 768	3 888 535
Vakuutusmeklarit Ulf Kjerin Oy	323 837	19 295	313 068	656 200
Vakuutuspalvelut A. Lahti Oy	256 750	0	248 750	505 500
Vakuutusvälitys Arktia Ky	805 309	0	550 891	1 356 200
Willis Oy Ab	13 375 173	237 521	2 362 629	15 975 323
Schneider-Sandqvist Eila	0	0	0	0
YHTEENSÄ - TOTALT - TOTAL	154 459 165	46 596 964	68 612 111	269 668 240

VÄLITETTYJEN HENKI- JA ELÄKEVAKUUTUSTEN VAKUUTUSMAKSUT

Premier för förmedlade liv- och pensionsförsäkringar
Insurance premiums for mediated life and pension insurance
1.1. - 31.12.2006

Vakuutusmeklarin virallinen nimi Försäkringsmäklarens officiella namn The official name of the insurance broker	Kotimaisille vakuutuslaitoksille Till inhemska försäkringsanstalter For domestic insurance institutions	Ulkomaisille vakuutuslaitoksille Till utländska försäkringsanstalter For foreign insurance institutions	Lakisääteinen eläkevakuutus Lagstadgad pensionsförsäkring Statutory pension insurance	Yhteensä Sammanlagt Total
€				
Actual Risk Service Oy Ltd	242 300	22 528	4 879 662	5 144 490
AIM Meklariato Oy	273 971	415 408	11 774 241	12 463 620
Alansa Partner Oy	75 175	0	4 342 548	4 417 723
Aon Finland Oy	23 114 304	3 112 472	383 265 226	409 492 002
Avian Oy	386 544	1 500	3 425 814	3 813 858
Benefit Advisors Oy	6 598 756	218 086	6 449 422	13 266 264
Benefit Brokers Oy	111 915	4 492 000	3 168 945	7 772 860
BH Broker House Oy	1 084 622	22 502 229	13 405 303	36 992 154
Cib Consulting Oy Ab	895 000	270 000	0	1 165 000
City Yrityspalvelu JN Ky	102 730	0	7 838 744	7 941 474
Colemont Finland Oy	0	0	0	0
CORMIS OY	0	0	0	0
Evli Life Oy	2 797 196	40 128 361	0	42 925 557
Finanssiaura Oy	130 183	545 137	12 897 292	13 572 612
Finanssitutka Oy	164 700	225 600	0	390 300
Finib Oy	1 041 098	10 082 528	9 577 219	20 700 845
Finpremium Oy	32 452	16 995	1 971 905	2 021 352
Firstbrokers Oy	101 111	38 994	32 386 348	32 526 453
Gallela Oy	293 715	400 000	2 060 975	2 754 690
Heath Lambert Finland Oy	479 387	133 176	102 000 000	102 612 563
Howden Insurance Brokers Oy	0	0	0	0
Hymaka Oy	95 673	329 500	817 215	1 242 388
ITM Brokers Oy	195 965	8 500	5 155 279	5 359 744
JL Insurance Partners Oy	19 968 753	10 067	43 558 806	63 537 625
JL Optimal Solutions Oy	23 801 338	0	0	23 801 338
JMN Riskienkartoitus Oy Porvoo	72 826	0	4 040 364	4 113 190
JT Brokers Oy	34 891	65 346	1 821 020	1 921 257
Kaarti Broker Oy	287 600	0	0	287 600
KB-Order Oy	347 000	1 299 418	477 878	2 124 296
Marsh Oy	123 027	0	0	123 027
Masa Brokers Ky	0	5 000	254 827	259 827
Meklari-Matti Oy	75 670	154 818	1 585 180	1 815 668
Mercer Employee Benefits Oy	9 697 958	1 343 738	221 544 233	232 585 929
Miettinen Oy Vakuutusmeklaritoimisto	9 652	0	3 172 052	3 181 704
MSR Finser Oy	106 883	0	8 577 649	8 684 532
Nessos Oy Ab	0	1 500 000	0	1 500 000
Novum Oy	473 400	899 511	4 689 057	6 061 968
Potentus Oy	1 026 977	399 223	7 353 005	8 779 205
Pro Tuottavuus Oy	7 487 625	17 414	26 981 312	34 486 351
Rautatammi Finland Oy	0	1 235 000	0	1 235 000
Risk Consult Oy Ab	217 485	807	91 510 546	91 728 838
Riskcraft Oy	0	0	0	0
RISKIOPTIMIT KY	56 400	0	596 695	653 095
RVM Yhtiöt Oy	4 355 409	31 831 857	7 926 014	44 113 280
Safenet Oy	22 079	0	1 761 788	1 783 867
Sijoitusvoima Oy	0	0	0	0
SRO Etelä-Savon Riskienhallintameklarit Oy	84 796	0	3 434 000	3 518 796
SRO Suomen riskienhallintaosakeyhtiö	0	0	128 680	128 680
TK Riskianalyysi Oy	73 756	44 669	2 077 501	2 195 926
TM-Vakuutusvälitys Oy	7 754	0	178 599	186 353
TT Tuotontekijät Oy	300 000	206 500	0	506 500
Vakuutusmeklariliike Semita Oy	328 193	106 996	7 227 589	7 662 778
Vakuutusmeklaritoimisto Tapani Malkamäki Oy	0	0	0	0
Vakuutusmeklarit Risto Sihvola Oy	216 155	773 755	8 182 403	9 172 313
Vakuutusmeklarit Ulf Kjerin Oy	138 000	25 387	5 803 348	5 966 735
Vakuutuspalvelut A. Lahti Oy	3 620	0	4 151 512	4 155 132
Vakuutusvälitys Arktia Ky	7 401	0	4 361 314	4 368 715
Willis Oy Ab	443 710	15 631	62 678 390	63 137 731
Schneider-Sandqvist Eila	26 548	1 580 494	0	1 607 042
YHTEENSÄ - TOTALT - TOTAL	108 011 703	124 458 645	1 129 489 899	1 361 960 247

VAKUUTUKSENANTAJILTA SAADUT PALKKIOT

Provisioner som erhållits av försäkringsgivare

Commissions received from insurers

1.1. - 31.12.2006

Vakuutusmeklarin virallinen nimi Försäkringsmäklarens officiella namn The official name of the insurance broker	Vahinko- vakuutus Skade- försäkring Non-life insurance	Lakisääteinen tapaturmavakuutus Lagstadgad olycksfalls- försäkring Statutory workers' compensation	Henki- vakuutus Liv- försäkring Life insurance	Lakisääteinen eläkevakuutus Lagstadgad pensions- försäkring Statutory pension insurance	Yhteensä Sammanlagt Total
€					
Actual Risk Service Oy Ltd	0	0	661	12 437	13 098
AIM Meklaritalo Oy	3 971	0	71 476	30 183	105 630
Alansa Partner Oy	0	0	3 903	10 086	13 989
Aon Finland Oy	686 439	-122	934 656	628 162	2 249 135
Avian Oy	1 738	0	18 536	4 513	24 787
Benefit Advisors Oy	0	0	68 547	7 119	75 666
Benefit Brokers Oy	5 679	0	98 765	7 494	111 938
BH Broker House Oy	0	0	742 142	47 474	789 616
Cib Consulting Oy Ab	0	0	66 096	0	66 096
City Yrityspalvelu JN Ky	6 848	0	2 958	8 017	17 823
Colemont Finland Oy	0	1 098	556	1 084	2 738
CORMIS OY	0	0	0	0	0
Evli Life Oy	0	0	403 973	0	403 973
Finanssiaura Oy	0	0	42 008	14 297	56 305
Finanssitutka Oy	0	0	9 170	0	9 170
Finib Oy	0	0	0	0	0
Finpremium Oy	163 261	0	3 296	5 450	172 007
Firstbrokers Oy	61 860	0	8 990	76 233	147 083
Gallela Oy	653	0	113 574	5 570	119 797
Heath Lambert Finland Oy	30 740	630	23 446	184 127	238 943
Howden Insurance Brokers Oy	113 356	0	0	0	113 356
Hymaka Oy	181	43	13 236	4 871	18 331
ITM Brokers Oy	4 903	0	2 398	13 797	21 098
JL Insurance Partners Oy	871	0	10 163	39 669	50 704
JL Optimal Solutions Oy	0	0	47	0	47
JMN Riskienkartoitus Oy Porvoo	3 418	167	4 074	12 740	20 399
JT Brokers Oy	0	0	18 216	9 004	27 220
Kaarti Broker Oy	0	0	9 272	0	9 272
KB-Order Oy	0	0	95 168	373	95 541
Marsh Oy	936 764	0	12 817	0	949 581
Masa Brokers Ky	0	0	200	404	604
Meklari-Matti Oy	0	0	16 890	4 914	21 804
Mercer Employee Benefits Oy	0	0	483 581	433 802	917 383
Miettinen Oy Vakuutusmeklaritoimisto	0	0	750	4 760	5 510
MSR Finser Oy	310	0	4 558	18 751	23 619
Nessos Oy Ab	0	0	34 039	0	34 039
Novum Oy	1 700	0	107 071	13 983	122 754
Potentus Oy	0	0	76 571	25 179	101 750
Pro Tuottavuus Oy	13 118	0	178 591	73 282	264 991
Rautatammi Finland Oy	0	0	114 313	0	114 313
Risk Consult Oy Ab	8 013	0	1 633	29 459	39 105
Riskcraft Oy	0	0	0	0	0
RISKIOPTIMIT KY	0	0	1 743	1 302	3 045
RVM Yhtiöt Oy	213	1 411	1 659 958	14 729	1 676 311
Safenet Oy	500	550	201	2 816	4 067
Sijoitusvoima Oy	0	0	16 602	0	16 602
SRO Etelä-Savon Riskienhallintameklarit Oy	379	0	7 871	7 023	15 273
SRO Suomen riskienhallintaosakeyhtiö	0	0	0	3 342	3 342
TK Riskianalyysi Oy	0	0	8 522	6 362	14 884
TM-Vakuutusvälitys Oy	0	0	0	389	389
TT Tuotontekijät Oy	0	0	17 394	0	17 394
Vakuutusmeklariliike Semita Oy	63	274	40 795	21 845	62 977
Vakuutusmeklaritoimisto Tapani Malkamäki Oy	0	0	0	0	0
Vakuutusmeklarit Risto Sihvola Oy	876	0	15 356	22 204	38 436
Vakuutusmeklarit Ulf Kjerin Oy	0	0	3 941	16 351	20 292
Vakuutuspalvelut A. Lahti Oy	0	0	890	12 512	13 402
Vakuutusvälitys Arktia Ky	0	0	209	11 342	11 551
Willis Oy Ab	118 035	0	26 314	134 897	279 246
Schneider-Sandqvist Eila	0	0	21 491	0	21 491
YHTEENSÄ - TOTALT - TOTAL	2 163 889	4 051	5 617 629	1 982 348	9 767 918

VAKUUTUKSENANTAJILTA JA TOIMEKSIANTAJILTA SAADUT PALKKIOT
Provisioner som erhållits av försäkringsgivare och arvoden som erhållits av uppdragsgivare
 Commissions received from insurers and fees received from principals
 1.1. - 31.12.2006

Vakuutusmeklarin virallinen nimi <i>Försäkringsmäklarens officiella namn</i> The official name of the insurance broker €	Vakuutusentajilta <i>Provisioner som erhållits av försäkringsgivare</i> Commissions received from insurers	Toimeksiantajilta <i>Arvoden som erhållits av uppdragsgivare</i> Fees received from principals	Yhteensä Sammanlagt Total
Actual Risk Service Oy Ltd	13 098	164 348	177 446
AIM Meklaritalo Oy	105 630	289 844	395 474
Alansa Partner Oy	13 989	55 192	69 181
Aon Finland Oy	2 249 135	7 241 326	9 490 461
Avian Oy	24 787	39 355	64 142
Benefit Advisors Oy	75 666	38 730	114 396
Benefit Brokers Oy	111 938	31 682	143 620
BH Broker House Oy	789 616	0	789 616
Cib Consulting Oy Ab	66 096	0	66 096
City Yrityspalvelu JN Ky	17 823	59 429	77 252
Colemont Finland Oy	2 738	1 532 033	1 534 771
CORMIS OY	0	11 653	11 653
Evli Life Oy	403 973	0	403 973
Finanssiaura Oy	56 305	83 585	139 890
Finanssitutka Oy	9 170	0	9 170
Finib Oy	0	860 570	860 570
Finpremium Oy	172 007	77 935	249 942
Firstbrokers Oy	147 083	405 815	552 898
Gallela Oy	119 797	94 065	213 862
Heath Lambert Finland Oy	238 943	1 827 774	2 066 717
Howden Insurance Brokers Oy	113 356	511 549	624 905
Hymaka Oy	18 331	14 186	32 517
ITM Brokers Oy	21 098	60 343	81 441
JL Insurance Partners Oy	50 704	274 656	325 360
JL Optimal Solutions Oy	47	1 046 958	1 047 005
JMN Riskienkartoitus Oy Porvoo	20 399	65 461	85 860
JT Brokers Oy	27 220	88 095	115 315
Kaarti Broker Oy	9 272	0	9 272
KB-Order Oy	95 541	20 030	115 571
Marsh Oy	949 581	5 322 077	6 271 658
Masa Brokers Ky	604	98 372	98 976
Meklari-Matti Oy	21 804	20 925	42 729
Mercer Employee Benefits Oy	917 383	97 915	1 015 298
Miettinen Oy Vakuutusmeklaritoimisto	5 510	44 520	50 030
MSR Finser Oy	23 619	103 509	127 128
Nessos Oy Ab	34 039	5 881	39 920
Novum Oy	122 754	0	122 754
Potentus Oy	101 750	111 903	213 653
Pro Tuottavuus Oy	264 991	16 628	281 619
Rautatammi Finland Oy	114 313	0	114 313
Risk Consult Oy Ab	39 105	191 326	230 431
Riskcraft Oy	0	298	298
RISKIOPTIMIT KY	3 045	11 906	14 951
RVM Yhtiöt Oy	1 676 311	59 133	1 735 444
Safenet Oy	4 067	40 062	44 129
Sijoitusvoima Oy	16 602	0	16 602
SRO Etelä-Savon Riskienhallintameklarit Oy	15 273	67 527	82 800
SRO Suomen riskienhallintaosakeyhtiö	3 342	0	3 342
TK Riskianalyysi Oy	14 884	66 654	81 538
TM-Vakuutusvälitys Oy	389	87 192	87 581
TT Tuontekijät Oy	17 394	0	17 394
Vakuutusmeklariliike Semita Oy	62 977	200 956	263 933
Vakuutusmeklaritoimisto Tapani Malkamäki Oy	0	0	0
Vakuutusmeklarit Risto Sihvola Oy	38 436	627 352	665 788
Vakuutusmeklarit Ulf Kjerin Oy	20 292	52 458	72 750
Vakuutuspalvelut A. Lahti Oy	13 402	31 819	45 221
Vakuutusvälitys Arktia Ky	11 551	111 818	123 369
Willis Oy Ab	279 246	1 108 957	1 388 203
Schneider-Sandqvist Eila	21 491	0	21 491
YHTEENSÄ - TOTALT - TOTAL	9 767 918	23 373 802	33 141 720

Tuoteseloste

Vakuutusvälittäjien (vakuutusmeklarien) on vuosittain toimitettava Vakuutusvalvontavirastolle viraston määräysten mukainen liiketoimintakertomus. Vakuutusvälittäjät -tilasto sisältää yhteenvedon vakuutusvälittäjien toimittamista tilastotiedoista.

Vakuutusvalvontavirasto on julkaissut Vakuutusvälittäjät -tilastoa vuodesta 1999 alkaen. Tilastoon kerättävät asiat ovat pysyneet lähes samoina vuosina 1999 - 2006, joten se mahdollistaa aikasarjojen muodostamisen. Tilasto antaa kattavan kuvan vakuutusvälittäjien toiminnasta.

Tilasto ilmestyy tilivuotta seuraavan vuoden syksyllä. Tilaston taulukot ovat myös saatavissa Excel-tilaukkoina.

Tiedot saadaan Excel-tilaukkoina vakuutusvälittäjiltä. Tiedot vietään tietokantaan, jonka jälkeen tiedot yhdistetään ja tilastot valmistetaan. Tiedoista voidaan sen jälkeen poimia erilaisia tilastoraportteja.

Produktbeskrivning

Försäkringsmäklarna är skyldiga att årligen tillställa Försäkringsinspektionen en berättelse över sin rörelse enligt de anvisningar som Försäkringsinspektionen gjort upp. Mäklarstatistiken innehåller en sammanfattning av de statistiska uppgifter som försäkringsmäklarna tillställer Försäkringsinspektionen.

Försäkringsinspektionen har publicerat statistik över försäkringsmäklare från år 1999. De uppgifter som insamlats för statistiken har varit nästan oförändrade åren 1999–2006, vilket gör det möjligt att bilda tidsserier. Statistiken ger en heltäckande bild av försäkringsmäklarnas verksamhet.

Statistiken utkommer på hösten följande år efter räkenskapsåret. Tabellerna i statistiken finns också att få i Excel-format.

Uppgifterna fås av försäkringsmäklarna som Excel-tabeller. Uppgifter förs in i databasen, varefter uppgifterna slås samman och statistiken upprättas. Utgående från dessa uppgifter är det möjligt att sammanställa olika statistiska rapporter.

Specification

Insurance intermediaries (insurance brokers) must supply the Insurance Supervisory Authority with an annual report according to the authority's instructions. Broker statistics include a summary of the statistical data supplied by the insurance brokers.

The Insurance Supervisory Authority has published the Insurance Brokers' Statistics since 1999. The nature of the data collected for these statistics has remained fairly similar, enabling comparability over time (1999-2006). The statistics supply an in-depth and broad view of the operation of insurance brokers.

The set of statistics is published in the autumn following the financial year concerned. The tables in the reports are also available in Excel format.

The information is collected in Excel table format from insurance brokers and then entered into a database, after which it is integrated and the statistics prepared. The data can then be used for various statistical reports.

Vakuutusvalvontavirasto
Mikonkatu 8, PL 449
00101 Helsinki
+358-9-4155 950
+358-9-4155 9515
www.vakuutusvalvonta.fi

Försäkringsinspektionen
Mikaelsgatan 8, PB 449
FIN-00101 Helsingfors
+358-9-4155 950
+358-9-4155 9515
www.vakuutusvalvonta.fi

Insurance Supervisory Authority
Mikonkatu 8, P.O. Box 449
FIN-00101 Helsinki
+358-9-4155 950
+358-9-4155 9515
www.vakuutusvalvonta.fi

ISSN 1457-2478
ISBN 978-952-5350-45-6

